

GEMEINDE SCHÖNTAL

Hohenlohekreis



Haushaltssatzung und Haushaltsplan 2021

Inhaltsverzeichnis

Seite

I.	Haushaltssatzung	1
II.	Vorbericht	3
III.	Haushaltsplan	
	A. Gesamthaushalt	
	1. Gesamtergebnishaushalt	27
	2. Gesamtfinanzhaushalt	35
	3. Haushaltsquerschnitt Ergebnishaushalt	41
	4. Haushaltsquerschnitt Finanzhaushalt	45
	B. Teilhaushalte	
	1. THH 1 Innere Verwaltung	49
	1110 Steuerung	53
	1111 Organisation und Dokumentation kommunaler Willensbildung	55
	1114 Zentrale Funktionen	57
	1120 Organisation und EDV	59
	1121 Personalwesen	61
	1122 Finanzverwaltung, Kasse	63
	1124 Gebäudemanagement	65
	1125 Grünanlagen, Werkstätten und Fahrzeuge (Bauhof)	67
	1126 Zentrale Dienstleistungen	69
	1130 Presse- und Öffentlichkeitsarbeit	71
	1133 Grundstücksmanagement	73
	Investive Maßnahmen THH 1	75
	2. THH 2 Dienstleistungen und Infrastruktur	85
	1210 Statistik und Wahlen	89
	1220 Ordnungswesen	91
	1221 Verkehrswesen	93
	1222 Einwohnerwesen	95
	1223 Personenstandswesen	97
	1224 Kommunales Grundbuchwesen	99
	1225 Sozialversicherung	101
	1260 Brandschutz (Feuerwehr)	103
	2110 Allgemeinbildende Schulen (Grundschule)	105
	2620 Musikpflege	109
	2710 Volkshochschulen	112
	2810 Sonstige Kulturpflege	115
	2910 Förderung von Kirchengem. und sons. Religionsgem.	120
	3140 Soz. Einrichtungen	123
	3180 Sonstige soziale Hilfen und Leistungen	128
	3620 Allgemeine Förderung junger Menschen	133
	3650 Förderung von Kindern Tageseinr./-pflege	135
	4210 Förderung des Sports	138
	4241 Sportstätten	140
	5110 Stadtentwicklung, -planung, Verkehrsplanung, Stadterneuerung	143
	5111 Flächen- und grundstücksbezogene Daten und Grundlagen	145
	5210 Bauordnung	149
	5220 Wohnungsbauförderung und Wohnungsversorg.	151

5310	Elektrizitätsversorgung	154
5330	Wasserversorgung	156
5360	Telekommunikationseinrichtungen	158
5380	Abwasserbeseitigung	160
5410	Gemeindestraßen	163
5450	Straßenreinigung und Winterdienst	168
5510	Öff. Grün/Landschaftsbau (Grill- und Spielplätze)	171
5520	Gewässerschutz/Öffentl. Gewässer/Wasserbaul. Anlagen	175
5530	Friedhofs- und Bestattungswesen	177
5540	Naturschutz und Landschaftspflege	182
5550	Forstwirtschaft	184
5730	Allg. Einr. und Unternehmen (Weihnachtsmarkt & Kelter)	187
5750	Tourismus	191
	Investive Maßnahmen THH 2	194

3. THH 3 Allgemeine Finanzwirtschaft **245**

6110	Steuern, allgemeine Zuweisungen/Umlagen	249
6120	Sonstige allgemeine Finanzwirtschaft	251

C. Stellenplan 253

IV. Anlagen

A.	Übersicht über die voraussichtliche Entwicklung der Liquidität	259
B.	Übersicht über die voraussichtl. Verpflichtungsermächtigungen	261
C.	Übersicht über den voraussichtl. Stand der Rücklagen	263
D.	Übersicht über den voraussichtl. Stand der Schulden	265
E.	Übersicht über den voraussichtl. Stand der Rückstellungen	269
F.	Querschnittsbudget Gebäudeunterhaltung	271
G.	Kennzahlen zur Beurteilung der finanziellen Leistungsfähigkeit	273
H.	Übersicht über die Ertrags- und Aufwandsarten	277

Haushaltssatzung

Haushaltssatzung der Gemeinde Schöntal für das Haushaltsjahr 2021

Aufgrund von § 79 der Gemeindeordnung für Baden-Württemberg hat der Gemeinderat am 21.01.2021 die folgende Haushaltssatzung für das Haushaltsjahr 2021 beschlossen:

§ 1 Ergebnishaushalt und Finanzhaushalt

Der Haushaltsplan wird festgesetzt

1.	im Ergebnishaushalt mit folgenden Beträgen	in Euro
1.1	Gesamtbetrag der ordentlichen Erträge von	14.482.000
1.2	Gesamtbetrag der ordentlichen Aufwendungen von	-16.684.150
1.3 Veranschlagtes ordentliches Ergebnis (Saldo aus 1.1 und 1.2) von		<u>-2.202.150</u>
1.4	Gesamtbetrag der außerordentlichen Erträge von	196.000
1.5	Gesamtbetrag der außerordentlichen Aufwendungen von	0
1.6 Veranschlagtes Sonderergebnis (Saldo aus 1.4 und 1.5) von		<u>196.000</u>
1.7 Veranschlagtes Gesamtergebnis (Summe aus 1.3 und 1.6) von		<u>-2.006.150</u>
2.	im Finanzhaushalt mit folgenden Beträgen	in Euro
2.1	Gesamtbetrag der Einzahlungen aus laufender Verwaltungstätigkeit von	12.852.400
2.2	Gesamtbetrag der Auszahlungen aus laufender Verwaltungstätigkeit von	-13.579.750
2.3 Zahlungsmittelüberschuss-/bedarf des Ergebnishaushalts (Saldo aus 2.1 und 2.2) von		<u>-727.350</u>
2.4	Gesamtbetrag der Einzahlungen aus Investitionstätigkeit	2.155.700
2.5	Gesamtbetrag der Auszahlungen aus Investitionstätigkeit	-4.824.850
2.6 Veranschlagter Finanzierungsmittelüberschuss/-bedarf aus Investitionstätigkeit (Saldo aus 2.4 und 2.5) von		<u>-2.669.150</u>
2.7 Veranschlagter Finanzierungsmittelüberschuss/-bedarf (Saldo aus 2.3 und 2.6) von		<u>-3.396.500</u>
2.8	Gesamtbetrag der Einzahlungen aus Finanzierungstätigkeit von	3.000.000
2.9	Gesamtbetrag der Auszahlungen aus Finanzierungstätigkeit von	-277.600
2.10 Veranschlagter Finanzierungsmittelüberschuss/-bedarf aus Finanzierungstätigkeit (Saldo aus 2.8 und 2.9) von		<u>2.722.400</u>
2.11 Veranschlagte Änderungen des Finanzierungsmittelbestands, Saldo des Finanzhaushalts (Saldo aus 2.7 und 2.10) von		<u>-674.100</u>

§ 2 Kreditermächtigungen

Der Gesamtbetrag der vorgesehenen Kreditaufnahmen für Investitionen und Investitionsförderungsmaßnahmen wird festgesetzt auf **3.000.000 €**

§ 3 Verpflichtungsermächtigungen

Der Gesamtbetrag der vorgesehenen Ermächtigungen zum Eingehen von Verpflichtungen, die künftige Haushaltsjahre mit Auszahlungen für Investitionen und Investitionsfördermaßnahmen belasten wird festgesetzt auf **4.164.000 €**

§ 4 Kassenkredite

Der Höchstbetrag der Kassenkredite wird festgesetzt auf **1.500.000 €**

§ 5 Nachrichtlich Steuersätze

Die Steuersätze (Hebesätze) werden durch Satzung über die Erhebung der Grundsteuer und der Gewerbesteuer (Hebesatzung) vom 26.11.2018 geregelt:

1. für die Grundsteuer
 - a) für die land- und forstwirtschaftliche Betriebe (Grundsteuer A) auf **370 v.H.**
 - b) für die Grundstücke (Grundsteuer B) auf **340 v.H.**
der Steuermessbeträge;
2. für die Gewerbesteuer auf **370 v.H.**
der Steuermessbeträge.

Schöntal,

Joachim Scholz
Bürgermeister

VORBERICHT

zum

Haushaltsplan 2021

der

Gemeinde Schöntal

Hohenlohekreis



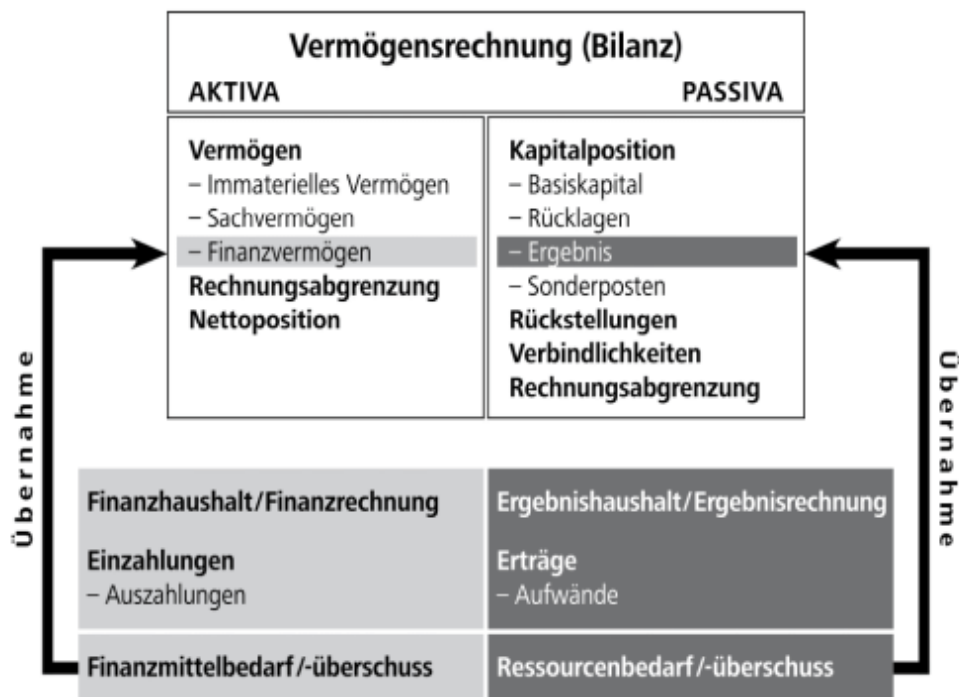
I. Das Neue Kommunale Haushalts- und Rechnungswesen (NKHR)

Mit dem Beschluss des Gesetzes zur Reform des Gemeindehaushaltsrechts durch den baden-württembergischen Landtag am 22.04.2009 wurden die landesrechtlichen Regelungen für das Neue Kommunale Haushalts- und Rechnungswesen (NKHR) geschaffen. Die Städte und Gemeinden in Baden-Württemberg sind somit verpflichtet bis zum Jahr 2020 auf das NKHR umzustellen.

Aus diesem Grund wurde die Gemeindeverwaltung Schöntal mit einstimmigen Gemeinderatsbeschluss des TOP 5 „Einführung der Doppik – Erläuterung und Festlegung des Zeitpunkts der Umstellung“ der Gemeinderatsitzung am 06.02.2014 beauftragt, die Umstellung von der Kameralistik auf das NKHR und der damit verbundenen doppelten Buchführung (Doppik) mit der Unterstützung des Gemeinderats zum 01.01.2018 zu vollziehen.

Die Drei-Komponenten-Rechnung

Gemäß § 95 Abs. 2 der Gemeindeordnung (GemO) besteht das zukünftige kommunale Rechnungswesen aus einer Ergebnis-, Finanz- und Vermögensrechnung (Bilanz). Diese drei Teile bilden die sogenannte Drei-Komponenten-Rechnung und sind systematisch miteinander verbunden. Die nachfolgende Abbildung veranschaulicht grafisch das Zusammenspiel der einzelnen Komponenten:



Im Mittelpunkt steht die auf Erträgen und Aufwendungen basierende **Ergebnisrechnung**, die die ergebniswirksamen Vorgänge der laufenden Verwaltungstätigkeit beinhaltet. Das Ergebnis dieser Rechnung ist ein Ressourcenzuwachs oder -verzehr, der in die Kapitalposition der Vermögensrechnung einfließt. In anderen Worten: Das Ergebnis erhöht oder reduziert das Vermögen der Gemeinde. Die Ergebnisrechnung übernimmt somit im Wesentlichen die Funktion des bisherigen Verwaltungshaushalts.

Die **Finanzrechnung** enthält sämtliche Ein- und Auszahlungen einer Rechnungsperiode und gibt damit Auskunft über die Liquiditätslage sowohl unterjährig als auch beim Jahresabschluss. Durch diese Darstellung des Geldverbrauchs in der Finanzrechnung ergibt sich als Ergebnis eine positive oder negative Änderung der Position der liquiden Mittel in der Vermögensrechnung. Mit der Investitions- und Finanzierungsabrechnung übernimmt die Finanzrechnung kamerale Elemente des Vermögenshaushalts und des Sachbuchs für haushaltsfremde Vorgänge.

Wie die kaufmännische Bilanz beinhaltet die **Vermögensrechnung (Bilanz)** die Gegenüberstellung der Bestände des Vermögens und der Schulden. Gemäß § 52 der Gemeindehaushaltsverordnung (GemHVO) ist diese kommunale Bilanz in Kontenform aufzustellen.

Gliederung des Haushaltsplans

Der doppische Haushaltsplan ist in **Teilhaushalte** zu gliedern. Der Haushalt der Gemeinde Schöntal gliedert sich in drei Haushalte:

Teilhaushalt 1:	Innere Verwaltung
Teilhaushalt 2:	Dienstleistungen und Infrastruktur
Teilhaushalt 3:	Allgemeine Finanzwirtschaft

Den Teilhaushalten werden **Produkte** zugeordnet. Diese Zuordnung ist aus dem Inhaltsverzeichnis ersichtlich.

Diesen Produkten bzw. der Produktgruppe ist immer ein Deckblatt vorangestellt. Die hier enthaltene Kurzbeschreibung ist die des Kommunalen Produktplans für Baden-Württemberg. Eine entsprechende Anpassung dieser Kurzbeschreibung auf die Gemeinde Schöntal wird voraussichtlich im Haushaltsplan 2021 erfolgen.

Farbliche Darstellung im Haushaltsplan

Ergebnishaushalt
Investitionen

rosa Seiten
grüne Seiten

II. Statistische Daten

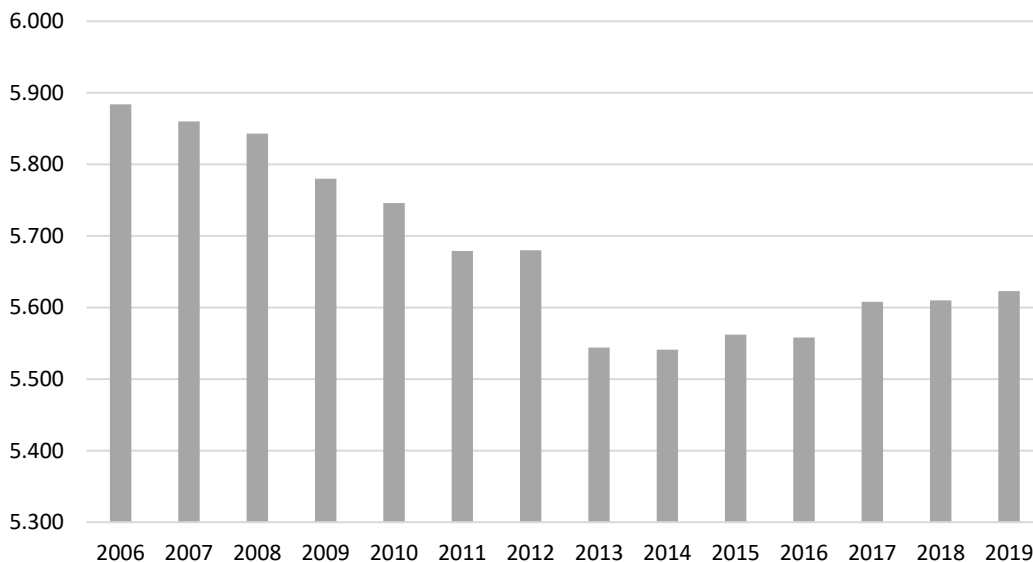
Gesamtfläche des Gemeindegebiets

8.165 ha

Bevölkerungswachstum

Nach Volkszählung	1939	5.050 EW
	1961	5.798 EW
	1970	6.058 EW
Nach Fortschreibung Statistisches Landesamt zum 31.12.	2006	5.884 EW
	2007	5.860 EW
	2008	5.843 EW
	2009	5.780 EW
	2010	5.746 EW
	2011	5.679 EW
	2012	5.680 EW
	2013	5.544 EW
	2014	5.541 EW
	2015	5.562 EW
	2016	5.558 EW
	2017	5.608 EW
2018	5.610 EW	
2019	5.623 EW	

Die nachfolgende Tabelle stellt das Bevölkerungswachstum von 2006 bis 2019 grafisch dar:



Bevölkerung nach Ortsteilen

Stand: 30.06.2020

Ortsteil	Wohnbevölkerung mit Hauptwohnsitz	mit Nebenwohnsitz
Aschhausen	236	15
Berlichingen	714	54
Bieringen	1.111	91
Kloster Schöntal	181	20
Marlach	437	34
Oberkessach	1.142	93
Sindeldorf	505	27
Westernhausen	1.017	61
Winzenhofen	296	15
Gesamteinwohner	5.639	410

Geburten und Sterbefälle

Jahr	Einwohnerzahl 31.12.	Geburten 31.12.	Sterbefälle 31.12.
2006	5.856	47	45
2007	5.852	46	48
2008	5.761	35	62
2009	5.747	46	62
2010	5.747	46	62
2011	5.650	50	54
2012	5.639	33	47
2013	5.563	40	54
2014	5.556	56	50
2015	5.570	33	53
2016	5.599	34	57
2017	5.622	58	64
2018	5.625	59	69
2019	5.623	41	56

Bemessungsgrundlage Finanzausgleich

	2021	2020
Bedarfsmesszahl	8.448.374 €	8.412.928 €
Steuerkraftmesszahl	5.803.862 €	5.740.029 €
Steuerkraftsumme	7.883.163 €	7.682.467 €
Schlüsselzuweisungen	1.851.158 €	1.871.029 €

III. Rückblick auf die beiden zurückliegenden Haushaltsjahre

Haushaltsjahr 2019

Der Gemeinderat hat in seiner Sitzung vom 08.01.2019 die Haushaltssatzung und den Haushaltsplan 2019 einschließlich des Stellenplans verabschiedet.

Der Haushaltsplan wurde festgesetzt mit

1. dem Gesamtbetrag der vorgesehenen Kreditaufnahmen (Kreditermächtigung) in Höhe von	1.000.000 €
2. dem Gesamtbetrag der Verpflichtungsermächtigung in Höhe von	3.283.000 €
3. dem Höchstbetrag der Kassenkredite in Höhe von	1.500.000 €
4. den Steuersätzen für	
Grundsteuer A in Höhe von	370 v. H.
Grundsteuer B in Höhe von	340 v. H.
Gewerbsteuer in Höhe von	370 v. H.

Das Jahr 2019 verlief deutlich besser als geplant und es ergibt sich folgendes Bild des Ergebnishaushaltes (ohne Afa/ Auflösung):

Ordentliche Erträge	14.102.872,03 €
- <u>Ordentliche Aufwendungen</u>	<u>11.773.006,99 €</u>
Ordentliches Ergebnis	2.329.865,04 €

Da der Jahresabschluss noch nicht fertig gestellt ist, fehlen hier noch die Zahlen der Anlagenbuchhaltung – die Abschreibungen und Auflösungen.

Geht man von Abschreibungen und Auflösungen in der Höhe des Ergebnisses 2018 aus, ergibt sich ein ordentliches Ergebnis von rund 870.000 €.

Dieser Betrag wird dann der Rücklage des ordentlichen Ergebnisses zugeführt und kann zum Haushaltsausgleich genutzt werden.

Im Sonderergebnis ist aufgrund der außerordentlichen Erträge aus Bauplatzverkäufen mit einem Plus von rund 215.000 € zu rechnen.

Dieser Betrag wird dann der Rücklage aus Überschüssen des Sonderergebnisses zugeführt.

Die Gemeinde Schöntal hat in 2019 mit ordentlichen Erträgen ohne die Auflösungen in Höhe von 13.482.650 € geplant. Tatsächlich konnten ordentliche Erträge in Höhe von 14.102.872,03 € verbucht werden – also Mehrerträge in Höhe von 620.222 €.

Des Weiteren standen den im Haushalt 2019 geplanten Aufwendungen (ohne die Abschreibungen) in Höhe von 12.389.000 € tatsächliche Aufwendungen in Höhe von 11.773.006,99 € gegenüber. Damit wurden Wenigeraufwendungen in Höhe von rund 616.000 € verbucht.

Im Finanzhaushalt 2019 ergibt sich folgendes Bild:

	Plan	Ist
Zahlungsmittelüberschuss des Ergebnishaushalts	1.093.650,00 €	2.348.557,93 €
Finanzierungsmittelbedarf aus Investitionstätigkeit	-1.351.500,00 €	-391.222,81 €
Finanzierungsmittelüberschuss/-bedarf	-257.850,00 €	1.957.335,12 €
Finanzierungsmittelüberschuss/-bedarf aus Finanzierungstätigkeit	711.000,00 €	-287.490,65 €
Überschuss haushaltsunwirksame Einz./Auszahlungen	0,00 €	-18.068,32 €
Änderung des Finanzierungsmittelbestands	453.150,00 €	1.651.776,15 €

Daraus ergibt sich die folgende Liquidität:

Zahlungsmittelbestand zum 01.01.2019	2.886.195,25 €
Änderung des Finanzierungsmittelbestands 2019	1.651.776,15 €
Zahlungsmittelbestand zum 31.12.2019	<u>4.537.971,40 €</u>

Die für das Jahr 2019 geplante Kreditaufnahme in Höhe von 1.000.000,00 € musste nicht in Anspruch genommen werden. Der Endstand der Kredite beläuft sich am 31.12.2019 auf 1.457.135 €. Ebenfalls mussten im Jahr 2019 keine Kassenkredite in Anspruch genommen werden.

Haushaltsjahr 2020

Der Gemeinderat hat in seiner Sitzung vom 07.01.2020 die Haushaltssatzung und den Haushaltsplan 2020 einschließlich des Stellenplans verabschiedet.

Der Haushaltsplan wurde festgesetzt mit

1. dem Gesamtbetrag der vorgesehenen Kreditaufnahmen (Kreditermächtigung) in Höhe von	1.200.000 €
2. dem Gesamtbetrag der vorgesehenen Verpflichtungsermächtigungen in Höhe von	3.482.000 €
3. dem Höchstbetrag der Kassenkredite in Höhe von	1.500.000 €
4. den Steuersätzen für	
Grundsteuer A in Höhe von	370 v. H.
Grundsteuer B in Höhe von	340 v. H.
Gewerbesteuer in Höhe von	370 v. H.

Das Wirtschaftsjahr 2020 wurde und wird durch die Corona-Pandemie stark geprägt. Bereits im Frühjahr war die Verwaltung mit all ihren wirtschaftlichen Betrieben angehalten, die angemeldeten Mittel für den Haushaltsplan 2020 nach ihrer Dringlichkeit neu zu bewerten und die Ausgaben bis auf Weiteres auf ein Minimum zu reduzieren. Die Ergebnisse der Mai-Steuerschätzung haben dieses Vorgehen bestätigt. Nach der Beschlussfassung des Konjunktur- und Krisenbewältigungspaketes durch den bundespolitischen Koalitionsausschuss am 3. Juni 2020 und verschiedener Signale der Landesregierung zur Verstetigung des Kommunalen Finanzausgleich konnte eine gegenüber dem Frühjahr verbesserte wirtschaftliche Entwicklung erwartet werden. Durch die Gewerbesteuerkompensationszahlung in Höhe von 457.459,20 €, die Corona Soforthilfen in Höhe von 100.439,21 € sowie den eingeschlagenen Sparkurs im Frühjahr konnte im Jahr 2020 das Schlimmste verhindert werden. Die Auswirkungen der Corona-Pandemie werden jedoch im kommenden Haushaltsjahr 2021 mehr als deutlich zu spüren sein.

Anfang Dezember 2020 ergibt sich im laufenden Haushaltsjahr folgendes Bild:

Auf der Ertragsseite des Ergebnishaushaltes werden voraussichtlich Mehrerträge bei den Grabgebühren (+ 34.500 €) und bei den sonstigen privatrechtlichen Leistungsentgelten (+ 57.000 €) verbucht.

Bei der Gewerbesteuer werden Mindererträge in Höhe von rund - 620.000 € erwartet. Diese Corona-bedingten Mindererträge wurden zum Teil durch die Kompensationszahlungen gedeckt.

Bei den Aufwendungen werden die Ansätze für die Unterhaltung des sonstigen unbeweglichen Vermögens (- 100.000 €), für die Gebäudeunterhaltung (- 100.000 €), für die Heizkosten (- 60.000 €), für Aus- und Fortbildung (- 32.000 €) sowie für die Rechts- und Beratungskosten (- 65.000 €) voraussichtlich unterschritten.

Demgegenüber stehen Mehraufwendungen bei der Haltung von Fahrzeugen (+ 22.000 €).

Weitere Informationen und Erläuterungen werden mit dem Jahresabschluss 2020 erarbeitet.

Die liquiden Mittel zum 31.12.2020 belaufen sich voraussichtlich auf 2.500.000 €.

Im Jahr 2020 mussten zudem noch keine neuen Investitionskredite aufgenommen werden. Die Kreditermächtigung des Jahres 2020 in Höhe von 1.200.000,00 € gilt jedoch gemäß § 87 Abs. 3 der Gemeindeordnung für Baden-Württemberg (GemO) weiter, bis die Haushaltssatzung für das übernächste Jahr erlassen ist. Ebenfalls mussten im Jahr 2020 keine Kassenkredite in Anspruch genommen werden.

IV. Überblick über die Haushaltswirtschaft 2021

Die Gemeindeverwaltung Schöntal hat auf der Grundlage der §§ 79 und 80 GemO die Haushaltssatzung und den Haushaltsplan für das Jahr 2021 aufgestellt.

Der Haushaltsplan basiert auf dem Haushaltserlass des Ministeriums für Finanzen und des Ministeriums für Inneres, Digitalisierung und Migration vom 14.10.2020. Dieser beinhaltet die Orientierungsdaten für die kommunale Haushalts- und Finanzplanung im Jahr 2021 und gibt uns die folgenden allgemeinen Hinweise mit:

Vom 8. Bis 10. September 2020 fand die 158. Sitzung des Arbeitskreises „Steuerschätzung“ als Videokonferenz statt. Geschätzt wurden die Steuereinnahmen für die Jahre 2020 bis 2024. Der Steuerschätzung wurden die gesamtwirtschaftlichen Eckwerte der Interimsprojektion 2020 der Bundesregierung zugrunde gelegt, welche insbesondere die erwarteten Auswirkungen der COVID-19 Pandemie auf die gesamtwirtschaftliche Entwicklung abbildet. Die Bundesregierung erwartet hiernach für das Jahr 2020 einen überaus deutlichen Rückgang des realen Bruttoinlandsprodukts um - 5,8 %. Im Jahr 2021 wird ein Anstieg von + 4,4 % und für die Jahre 2022-2024 von je + 1,5 % erwartet. Für das nominale Bruttoinlandsprodukt werden nunmehr Veränderungsdaten von -4 % für das Jahr 2020, + 6 % für das Jahr 2021 sowie von je + 3,0 % für die Jahre 2022-2024 projiziert.

Was die Entwicklung der Bruttolöhne und -gehälter angeht, wird für das Jahr 2020 ein Rückgang der Bruttolöhne und -gehälter um - 1,2 % angenommen. Dies sind 0,3 Prozentpunkte weniger als in der Frühjahrsprojektion 2020. Im Jahr 2021 wird ein Anstieg von + 3,2 % erwartet. Für die Jahre ab 2022 bis 2024 wird mit Wachstumsraten von je + 2,8 % gerechnet.

Die Auswirkungen der Corona-Pandemie prägen das Haushaltsjahr 2021 maßgeblich. Das ordentliche Ergebnis weist trotz einer zurückhaltend optimistischen Einschätzung, in Hinblick auf die wirtschaftliche Entwicklung für das Jahr 2021, ein deutliches Defizit von - 2,2 Mio. € auf. Das Sonderergebnis kann mit einem Überschuss von 196 T € keinen wesentlichen Beitrag zur Verbesserung des Gesamtergebnisses beisteuern. Mit - 2,2 Mio. € ist gegenüber den Annahmen aus der Mittelfristigen Finanzplanung eine Verschlechterung von rund 0,5 Mio. € eingetreten. Neben den Einbußen bei den Erträgen, insbesondere bei den Steuereinnahmen und allgemeinen Zuweisungen entwickeln sich die Aufwendungen, vor allem im Bereich Reinigung, EDV und Personal stetig nach oben. Diese Entwicklung im Ergebnishaushalt setzt sich im Gesamtfinanzhaushalt fort. Die Erwirtschaftung eines Zahlungsmittelüberschusses aus der laufenden Verwaltungstätigkeit, der in 2019 für das Haushaltsjahr 2021 in der Mittelfristigen Planung mit 240 T € angenommen wurde, hat sich nun in einen Zahlungsmittelbedarf von 727 T € gewandelt. Damit ist weder die Tilgung der Darlehen (277 T €) noch ein teilweiser Finanzierungsbeitrag für die geplanten Investitionsvorhaben mit einem Planansatz von 2,67 Mio. € möglich. Der Finanzierungsmittelbedarf (vor ordentlicher Tilgung und Kreditaufnahme) von rund 3,4 Mio. € verringert sich jedoch durch die Aufnahme neuer Kredite zur Finanzierung der Investitionen (geplante Kreditaufnahme: 3,0 Mio. €). Für kurzfristig auftretende Liquiditätsengpässe verbleibt die Möglichkeit Kassenkredite aufzunehmen. Diese sind mit einem geplanten Höchstbetrag von 1,5 Mio. € veranschlagt.

Dem Gemeinderat wurde das Investitionsprogramm 2021-2024 in seiner nicht öffentlichen Sitzung am 03.11.2020 ausgehändigt und erläutert. Bei der Einbringung am 03.12.2020 wurde das Zahlenwerk des Haushaltsplans 2021 vorgelegt. Ebenso wurde auf die wichtigsten Zahlen in Bezug auf den Haushaltsausgleich eingegangen. Auf dieser Grundlage kann die Verabschiedung des Haushaltsplans und der Haushaltssatzung 2021 in der öffentliche Gemeinderatsitzung am 21.01.2021 erfolgen.

Die Auswirkungen der Corona Pandemie sind nicht nur zeitlich auf die Jahre 2020/2021 begrenzt, sondern werden mittelfristig sein. Zu diesen Effekten zählen vor allem geringere Erträge etwa bei der Gewerbesteuer, beim Gemeindeanteil der Einkommenssteuer oder bei den Mitteln aus dem kommunalen Finanzausgleich. Zusätzlich kommt es aber auch zu Corona-bedingten Mehraufwendungen, beispielsweise durch erhöhte Hygiene- und Gesundheitsaufwendungen.

Überblick über den Haushalt 2021

Auf einen Blick die wichtigsten Planansätze:

	Ansatz 2021
Veranschlagtes ordentliches Ergebnis	-2.202.150 €
Veranschlagtes Sonderergebnis	196.000 €
Veranschlagtes Gesamtergebnis	-2.006.150 €
Kreditemächtigungen	3.000.000 €
Voraussichtliche Liquidität zum Jahresende	1.281.069 €
Schuldenstand zum Jahresende	3.901.971 €
Höchstbetrag der Kassenkredite	1.500.000 €
Verpflichtungsermächtigungen	4.164.000 €

Das veranschlagte ordentliche Ergebnis zeigt an, inwieweit es der Gemeinde gelingt, innerhalb des Haushaltsjahres den mit der kommunalen Aufgabenerfüllung verbundenen Ressourcenverbrauch durch entsprechende Ressourcenzuwächse zu kompensieren. Ein Betrag von größer gleich Null zeigt an, dass im Haushaltsjahr die aus dem Prinzip der intergenerativen Gerechtigkeit abgeleitete Anforderung erfüllt wird und sich das Vermögen der Gemeinde vergrößert.

Dieses oberste und gesetzlich geforderte Ziel konnte die Gemeinde Schöntal mit dem Haushaltsplan 2021 nicht erreichen.

Das veranschlagte Sonderergebnis stellt den Saldo der außerordentlichen Erträge und außerordentlichen Aufwendungen dar. Der Wert ist für die Beurteilung des Haushaltsausgleichs nach § 24 Abs. 2 der Gemeindehaushaltsverordnung (GemHVO) notwendig. Danach gilt der Ergebnishaushalt auch dann als gesetzmäßig, wenn trotz eines Fehlbetrags beim veranschlagten ordentlichen Ergebnis ein ausreichend hoher Ressourcenzuwachs beim veranschlagten Sonderergebnis vorliegt.

Dank der Grundstückserlöse über Buchwert kann die Gemeinde Schöntal ein veranschlagtes Sonderergebnis in Höhe von 196.000 € ausweisen.

Da dieses veranschlagte Sonderergebnis den Fehlbetrag des veranschlagten ordentlichen Ergebnisses nicht übersteigt, kann das Prinzip der intergenerativen Gerechtigkeit nicht eingehalten werden.

Der Saldo aus dem veranschlagten ordentlichen Ergebnis und dem veranschlagten Sonderergebnis ergibt das veranschlagte Gesamtergebnis. Weist dieses Ergebnis einen Wert größer/gleich Null auf, ist die Ausgleichsregel des § 24 Abs. 2 GemHVO erfüllt und der Haushalt ausgeglichen.

Mit einem veranschlagten Gesamtergebnis von - 2.006.150 € ist der Haushalt 2021 der Gemeinde Schöntal nicht ausgeglichen.

Gemäß § 24 Abs. 1 und 2 können zum Haushaltsausgleich zudem Mittel aus der Rücklage des ordentlichen Ergebnisses und Mittel der Rücklage aus Überschüssen des Sonderergebnisses verwendet werden.

Rücklage	Voraussichtlicher Stand Ende 2020
Rücklage aus Überschüssen des ordentlichen Ergebnisses	1.099.335,40 €
Rücklagen aus Überschüssen des Sonderergebnisses	550.478,83 €

So wird hierfür von den bei den Jahresabschlüssen 2018/2019/2020 der Rücklage des ordentlichen Ergebnisses zugeführten Mittel ein Betrag in Höhe von 1.099.300 € entnommen. Des Weiteren wird der Rücklage aus Überschüssen des Sonderergebnisses ein Betrag von 550.400 € entnommen. Nach Entnahme der Rücklagen verbleibt ein Fehlbetrag in Höhe von 356.450 €. Der Fehlbetrag wird in den Ergebnishaushalt der folgenden Haushaltsjahre vorgetragen.

Die veranschlagte Änderung des Finanzierungsmittelbestands im Haushalt 2021 beläuft sich auf - 674.100 €. Die Kreditermächtigung in Höhe von 3.000.000 € ist in diesem Betrag bereits enthalten, sodass die voraussichtliche Liquidität am Jahresende (31.12.2021) 1.281.069 € beträgt.

Ergebnishaushalt 2021

Der Gesamtergebnishaushalt weist ordentliche Erträge von 14.482.000 € aus. Dem stehen ordentliche Aufwendungen in Höhe von 16.684.150 € gegenüber, sodass das veranschlagte ordentliche Ergebnis bei - 2.202.150 € liegt. Unter Berücksichtigung des veranschlagten Sonderergebnisses ergibt sich das veranschlagte Gesamtergebnis 2021 in Höhe von - 2.006.150 € (Fehlbetrag).

Die nachfolgenden Tabellen informieren zusammengefasst über die Ertrags- und Aufwandsarten des Gesamtergebnishaushalts:

Gesamtergebnishaushalt - in € -	Ansatz 2021	Ansatz 2020	Vergleich
Ordentliche Erträge:			
1 Steuern und ähnliche Abgaben	6.537.400	7.092.600	-555.200
2 Zuweisungen und Zuwendungen, Umlagen	3.312.650	3.260.200	+52.450
3 Aufgelöste Investitionszuw. /-beiträge	1.629.600	1.451.500	+178.100
5 Entgelte für öffentliche Einrichtungen	2.400.100	2.512.500	-112.400
6 Sonstige privatrechtliche Leistungsentgelte	382.150	380.650	+1.500
7 Kostenerstattungen und -umlagen	28.700	25.200	+3.500
8 Zinsen und ähnliche Erträge	300	300	00
10 Sonstige ordentliche Erträge	191.100	200.100	-9.000
= ordentliche Erträge	<u>14.482.000</u>	<u>14.923.050</u>	<u>-441.050</u>
Ordentliche Aufwendungen:			
12 Personalaufwendungen	4.412.900	4.110.850	+302.050
14 Aufwand für Sach- und Dienstleistungen	2.483.650	2.419.850	+63.800
15 Abschreibungen	3.104.400	2.844.700	+259.700
16 Zinsen und ähnliche Aufwendungen	18.200	17.150	+1.050
17 Transferaufwendungen	5.329.200	5.417.400	-88.200
18 Sonstige ordentliche Aufwendungen	1.335.800	1.152.800	+183.000
= 19 Ordentliche Aufwendungen	<u>16.684.150</u>	<u>15.962.750</u>	<u>+721.400</u>
= Veranschlagtes ordentliches Ergebnis	<u>-2.202.150</u>	<u>-1.039.700</u>	<u>-1.162.450</u>
21 Außerordentliche Erträge/Sonderergebnis	196.000	189.000	+7.000
Veranschlagtes Gesamtergebnis	<u>-2.006.150</u>	<u>-850.700</u>	<u>-1.155.450</u>

Ordentliche Erträge des Gesamtergebnishaushaltes:

1 Steuern und ähnliche Abgaben

Die Steuern und ähnlichen Abgaben decken mit 6.537.400 € ca. 45,1 % der ordentlichen Erträge des Ergebnishaushalts ab.

Darin enthalten sind u.a. die eigenen Steuern mit 2.367.000 €:

	Plan 2021	Plan 2020	Ergebnis 2019
Grundsteuer A	117.000 €	116.000 €	116.581,30 €
Grundsteuer B	720.000 €	720.000 €	712.728,94 €
Gewerbsteuer	1.500.000 €	1.950.000 €	2.165.670,36 €
Hundesteuer	30.000 €	29.000 €	30.215,00 €
Summe	2.367.000 €	2.815.000 €	2.800.665,71 €

Abgesehen von den unsicheren Orientierungsdaten ist eine Einschätzung des Gewerbesteueraufkommens für die Aufstellung des Haushaltsplans ebenso schwierig. Der Ansatz von 1,5 Mio. € orientiert sich am derzeitigen Stand des Jahres 2020, gleichzeitig wird mit einem leichten Zuwachs gerechnet. Damit liegen die steuerlichen Erträge insgesamt um knapp 0,5 Mio. € unter den Plandaten des Vorjahres.

Des Weiteren beinhaltet die Ertragsart die Gemeinschaftssteuern:

	Plan 2021	Plan 2020	Ergebnis 2019
Einkommenssteuer	3.385.300 €	3.555.000 €	3.457.952,64 €
Umsatzsteuer	501.800 €	430.500 €	475.626,72 €
Familienleistungsausgleich	260.700 €	269.500 €	256.501,00 €
Summe	4.147.800 €	4.255.000 €	4.190.080,36 €

2 Zuweisungen und Zuwendungen, Umlagen

Insgesamt beträgt der Planansatz 3.312.650 €. Hier werden u.a. die Erträge aus dem Kommunalen Finanzausgleich (FAG) geplant:

	Plan 2021	Plan 2020	Ergebnis 2019
Schlüsselzuweisungen n. mangelnder Steuerkraft	1.851.150 €	1.905.500 €	2.063.818,40 €
Kommunale Investitionszuschüsse	498.800 €	543.000 €	584.331,30 €
Summe	2.349.950 €	2.448.500 €	2.648.149,70 €

3 Aufgelöste Investitionszuwendungen/-beiträge

Die Erträge betragen insgesamt 1.629.600 €. Analog der Abschreibungen werden erhaltene Investitionszuwendungen und -beiträge jährlich entsprechend der Nutzungsdauer des korrespondierenden Vermögensgegenstandes aufgelöst. Hierzu gehören beispielsweise Zuwendungen des Landes für investive Abwassermaßnahmen oder die Anschlussbeiträge laut Wasser- und Abwassersatzung.

5 Entgelte für öff. Leistungen oder Einrichtungen

Im NKHR werden die Entgelte für öff. Leistungen oder Einrichtungen von den privatrechtlichen Entgelten getrennt behandelt. Zu den öffentlich-rechtlichen Leistungsentgelten in Form von Verwaltungs- und Benutzungsgebühren gehören beispielsweise Gebühren aus Feuerwehreinsätzen, Bestattungsgebühren und Gebühren für die Benutzung von Hallen oder Dorfgemeinschaftshäusern. Die höchsten Gebühreneinnahmen werden für folgende Bereiche erwartet: Abwassergebühren (963.000 €) und Wasserversorgungsgebühren (1.065.000 €). Insgesamt beläuft sich der Ansatz auf 2.400.100 €.

6 Sonstige privatrechtliche Leistungsentgelte

Die sonstigen privatrechtlichen Leistungsentgelte betragen insgesamt 382.150 €. Zu diesen privatrechtlichen Leistungsentgelten zählen im Wesentlichen Erträge aus Verkauf, Mieten und Pachten. Mit 120.000 € ist beim Holzverkauf die höchste Einnahmeposition in 2021 geplant. Es folgen mit insgesamt 221.350 € die Miet- und Pachteinnahmen – hierin enthalten ist das Pachtentgelt der NOW mit 91.000 € sowie die Mieten für die Asylbewerberunterkünfte mit 100.000 €.

7 Kostenerstattungen und -umlagen

In dieser Ertragsgruppe sind Erstattungen von Land, Landkreisen und Gemeinden enthalten. Hierzu gehören beispielsweise die Entschädigung für die ausgeführten Arbeiten der Abfallwirtschaft und die Kostenübernahme des Landes für das Infozentrum in Kloster Schöntal. Veranschlagt sind 28.700 €.

8 Zinsen und ähnliche Erträge

Unter diese Gruppierung fallen im Wesentlichen die Zinseinnahmen von Kreditinstituten – diese sind mit 300 € veranschlagt.

10 Sonstige ordentliche Erträge

Hier werden u.a. die Konzessionsabgaben und Nachzahlungszinsen veranschlagt und verbucht. Insgesamt sind unter dieser Gruppe Einnahmen von 191.100 € vorgesehen, davon entfällt mit 164.000 € der größte Anteil auf die Konzessionsabgabe.

Ordentliche Aufwendungen des Gesamtergebnishaushaltes:

12 Personalaufwendungen

Die Personalaufwendungen für Beschäftigte und Beamte einschließlich Versorgungsaufwendungen betragen im Haushaltsplan 2021 insgesamt 4.412.900 €. Im Haushalt 2020 lagen diese bei 4.110.850 €.

14 Aufwendungen für Sach- und Dienstleistungen

In dieser Gruppe sind sämtliche Unterhaltungs- und Bewirtschaftungskosten enthalten, sodass ein Ansatz in Höhe von insgesamt 2.483.650 € veranschlagt wurde.

Nachfolgend eine Übersicht über die wichtigsten Ansätze ab 50.000 €:

	Planansatz 2021 in €
Bewirtschaftung Grundstücke und bauliche Anlagen	659.100
Unterhaltung des sonst. unbeweglichen Vermögens	498.000
Unterhaltung Grundstücke und bauliche Anlagen	292.050
Unterhaltung & Erwerb bewegliches Vermögen	178.300
Aufwendungen für EDV	163.200
Holzrücken und -aufbereitung	130.000
Besondere Verwaltungs- & Betriebsaufwendungen	95.100
Haltung von Fahrzeugen	92.500
Mieten und Pachten	70.500
Aus- und Fortbildung, Umschulung	63.700

Auf dem Konto „Besondere Verwaltungs- und Betriebsaufwendungen“ sind 95.100 € geplant. Hierunter fällt der Weihnachtsmarkt (30.000 €) sowie die Auslagen für das Passwesen (22.000 €).

Die Sachkonten für die Bewirtschaftungskosten in Höhe von insgesamt 659.100 € wurden in Schöntal differenziert, sodass die einzelnen Ausgabearten getrennt geplant wurden und verbucht werden können. Die entsprechenden Ansätze können der nachfolgenden Tabelle entnommen werden:

	Planansatz 2021 in €
Strom	313.700
Heizen	181.800
Wasser / Abwasser	57.400
Gebäudereinigung	40.600
Abfallbeseitigung	31.600
Sonstige Bewirtschaftung	26.100
Grundsteuer	7.900

15 Abschreibungen

Bei der Abschreibung handelt es sich um einen Prozess aus dem Rechnungswesen, bei dem die Wertminderung von Vermögensgegenständen erfasst und verrechnet werden. Alle Wertminderungen haben direkte Auswirkungen auf das Anlage- und das Umlaufvermögen. Die Aufwendungen für Abschreibungen betragen für das Haushaltsjahr 2021 3,1 Mio. €.

16 Zinsen und ähnliche Aufwendungen

Im Haushalt 2020 wurden 18.200 € für Zinsaufwendungen an Kreditinstitute und Aufwendungen des Geldverkehrs eingestellt.

17 Transferaufwendungen

Unter den Transferaufwendungen werden die Ausgaben im Rahmen des Finanzausgleichs (FAG) verbucht – diese gliedern sich wie folgt:

	Planansatz 2021 in €
Kreisumlage	2.680.300
Finanzausgleichsumlage	1.780.000
Gewerbesteuerumlage	141.900

Des Weiteren wird hier die Verbandsumlage an den Abwasserzweckverband Jagst-Kessach (125.000 €) sowie den Wasserverband Ette-Kessach (12.000 €) verbucht. Ebenfalls schlägt hier der Abmangel der kirchlichen Kindergärten Oberkessach und Westernhausen in Höhe von 465.500 € zu Buche.

18 Sonstige ordentliche Aufwendungen

Unter diese Aufwandsgruppe fallen Ausgaben von insgesamt 1.335.800 €. Unter anderem sind hier Aufwendungen für Bürobedarf, Bücher/Zeitschriften, Versicherungen und Erstattungen an Zweckverbände veranschlagt. Des Weiteren werden im NKHR die Entschädigungen der Feuerwehr sowie der Ortsvorsteher als auch die Sitzungsentschädigungen der Gemeinde- und Ortschaftsräte nicht mehr als Personalausgaben, sondern als „sonstige ordentlichen Aufwendungen“ behandelt.

Der nachfolgenden Tabelle können die größten Positionen entnommen werden:

	Planansatz 2021 in €
Rechts- & Beratungskosten (u.a. laufende Ingenieurleistungen im Bereich Wasser / Abwasser und für Bebauungs-/Flächennutzungspläne)	288.000
Erstattungen an Zweckverbände (u.a. NOW)	267.200
Versicherungen	255.000
Aufwendungen für ehrenamtliche Tätigkeiten	122.500

21 Außerordentliche Erträge

Zu den außerordentlichen Erträgen gehören beispielsweise Verkaufserlöse aus Grundstücksverkäufen, die über dem Buchwert liegen.

Beurteilung des Gesamtergebnishaushalts 2021

Im Haushaltsjahr 2021 belaufen sich die ordentlichen Erträge auf 14.482.000 € und die ordentlichen Aufwendungen auf 16.684.150 €, sodass sich ein Saldo in Höhe von - 2.202.150 € (= Fehlbetrag) ergibt. Dies bedeutet, dass es nicht gelingt die ordentlichen Aufwendungen, den Ressourcenverbrauch, im ordentlichen Ergebnis zu bewirtschaften. Ziel muss es daher sein, die Erträge zu erhöhen und die Aufwendungen zu reduzieren.

Der oben genannte Fehlbetrag in Höhe von - 2.202.150 € kann trotz der außerordentlichen Erträge aus Grundstücksverkäufen in Höhe von 196.000 € nicht ausgeglichen werden. Der notwendige Haushaltsausgleich gelingt auch durch die Entnahme von 1.099.300 € aus der Rücklage des ordentlichen Ergebnisses und der Entnahme von 550.400 € der Rücklage aus Überschüssen des Sonderergebnisses nicht. Es bleibt ein Fehlbetrag von 356.450 €. Dieser wird in die Folgejahre vorgetragen. Nach aktuellem Stand kann dieser Fehlbetrag im Jahr 2022/2023 durch Sonderergebnisse gedeckt werden.

Ein ausgeglichener Haushalt kann jedoch in den Finanzplanungsjahren nach aktuellem Stand ohne außerordentliche Erträge und Entnahmen aus den Rücklagen nicht erreicht werden, vielmehr werden weitere Fehlbeträge entstehen. Mittelfristig sollte der Ergebnishaushalt allerdings ausgeglichen sein, damit der Haushalt auf Dauer leistungsfähig bleibt.

Finanzhaushalt 2021

Der Zahlungsmittelbedarf des Ergebnishaushalts beträgt - 727.350 €. Dieser Bedarf erhöht sich durch den Zahlungsmittelbedarf aus Investitionstätigkeit (= Saldo aus Ein- und Auszahlungen aus Investitionstätigkeit) in Höhe von - 2.669.150 €, sodass sich ein veranschlagter Finanzierungsmittelbedarf von - 3.396.500 € ergibt. Durch den veranschlagten Finanzierungsmittelüberschuss in Höhe von 2.722.400 € ergibt sich eine veranschlagte Änderung des Finanzierungsmittelbestands zum Ende des Haushaltsjahres 2021 mit - 674.100 €.

Die Ein- und Auszahlungen des Gesamtfinanzhaushalts:

	Planansatz 2021 in €
9 Einzahlungen aus lfd. Verwaltungstätigkeit	12.852.400
16 Auszahlungen aus lfd. Verwaltungstätigkeit	-13.579.750
17 = Zahlungsmittelüberschuss des ErgebnisHH	-727.350
18 Einz. aus Investitionszuwendungen	1.493.200
19 Einz. aus Investitionsbeiträgen u.ä.	330.500
20 Einz. aus Veräußerungen des Sachvermögens	332.000
23 = Einzahlungen aus Investitionstätigkeit	2.155.700
24 Ausz. für Erwerb Grundstücke und Gebäude	-480.500
25 Ausz. für Baumaßnahmen	-3.713.000
26 Ausz. für Erwerb bewegliches Vermögen	-324.000
28 Ausz. für Investitionsfördermaßnahmen	-307.350
30 = Auszahlungen aus Investitionstätigkeit	-4.824.850
31 = Zahlungsmittelbedarf aus Inv.tätigkeit	-2.669.150
32 = Veranschlagter Finanzierungsmittelbedarf	-3.396.500
33 Einzahlung aus Kreditaufnahme	3.000.000
34 Auszahlung für Tilgung	-277.600
35 = Veranschlagter Finanzierungsmittelüberschuss	2.722.400
24 = Veranschlagte Änderung des Finanzierungsmittelbestands zum Ende des Haushaltsjahrs	-674.100

Einzahlungen aus Investitionstätigkeit

Die Einzahlungen aus Investitionstätigkeit setzen sich wie folgt zusammen:

18 Investitionszuwendungen	Kanalsanierung Sindeldorf	270.000 €
	Einrichtung zwei KiGa-Gruppen	250.000 €
	Sanierung Winizohalle	200.000 €
	Anpassung RÜ 61 Sindeldorf	190.000 €
	Kanalsanierung OD Berlichingen	170.000 €
	LSP Winzenhofen	106.200 €
	Wiederherstellung des Honigbachs	100.000 €
	WL OD Kloster Schöntal	84.000 €
	Breitband	80.000 €
	Errichtung zentralen Grundschule	30.000 €
	Abbruch Gebäude Oberkessach	26.000 €
	Erwerb MTW Westernhausen	13.000 €
19 Investitionsbeiträge	Baulücken, Baugebiete (Anschlussbeiträge)	330.500 €
20 Veräußerung Sachverm.	Grundstückserlöse	324.000 €
	Erlöse aufgrund Veräußerung Mulag	8.000 €

Auszahlungen aus Investitionstätigkeit

Die Auszahlungen aus Investitionstätigkeit setzen sich 2021 wie folgt zusammen:

24 Erwerb Grundst. & Geb.	Verrechnung KAG Beiträge	310.500 €
	Grunderwerb mit Nebenkosten	150.000 €
	Zaunanlage Kiga Berlichingen	15.000 €
	Erwerb Wickeltisch	5.000 €
25 Baumaßnahmen	Sanierung Winiziahalle	1.500.000 €
	Einrichtung zwei KiGa-Gr. Bieringen	780.000 €
	Baugebiet Berlichingen (Wasser, Abwasser, Straße, Breitband, Beleuchtung)	674.000 €
	Kanalsanierung OD Berlichingen	225.000 €
	Abwassermaßnahme WSHN	70.000 €
	Breitbandversorgung	50.000 €
	Konzeption Fernwirktechnik	50.000 €
	Gewerbegebiet Erlenäcker	50.000 €
	Baugebiet Aschhausen (Wasser, Abwasser, Straße, Breitband, Beleuchtung)	46.500 €
	Baugebiet Marlach (Wasser, Abwasser, Straße, Breitband, Beleuchtung)	44.500 €
	Sanierung RÜBs	35.000 €
	Generalsanierung Schächte, Dücker	25.000 €
	Kanalsanierung OD WSHN	25.000 €
	OD Kloster Schöntal Straße Restzahl.	25.000 €
	Baugebiet Westernhausen	22.000 €
	Umbau Feuerwehrgerätehaus Berl.	20.000 €
	Umkopplung MW-Netz Marlach	20.000 €
	Anschluss Baulücken	20.000 €
	Urnenwand Winzenhofen	15.000 €
	Umbau Überdachung Schlepper	10.000 €
	Kennzeichnung Grünflächengräber	4.000 €
26 Erwerb bew. Vermögen	Einrichtung Grundschule	100.000 €
	Erwerb MTW Westernhausen	75.000 €
	Mulag	58.000 €
	Abwasserbeseitigung	32.000 €
	Auto für die Wasserversorgung	20.000 €
	Bauhof	13.500 €
	Mäher für Grünkolonne	13.000 €
	Büroausstattung	6.000 €
	Wasserversorgung	2.500 €
	Bestattung	2.000 €
	Feuerwehr	2.000 €
28 Investitionsfördermaßn.	LSP Winzenhofen	177.000 €
	Sanierung Kirche Bieringen (altvertraglich)	81.100 €
	Neubau Garage DRK OK * (Beschluss vom 05.08.2014)	20.000 €
	Zuschüsse an Vereine*	13.250 €
	Friedhofsmauer Westernhausen	12.000 €
	AZV Jagst-Kessach	4.000 €

*Dabei handelt es sich um freiwillige Maßnahmen.

Eine Bewirtschaftung des Haushaltsansatzes steht unter dem Vorbehalt der Zustimmung des Gemeinderats.

V. Entwicklung des Schuldenstands

Zum Ende des Jahres 2020 wird ein Schuldenstand von 1.179.571 € ausgewiesen. Der im Jahr 2021 geplanten Kreditaufnahmen in Höhe von 3.000.000 € stehen ordentliche Tilgungen in Höhe von 277.600 € gegenüber, sodass sich zum Ende des Jahres ein voraussichtlicher Schuldenstand von 3.901.971 € ergibt. Bei einer Einwohnerzahl von 5.633 (Stand 30.06.2020) entspricht dies einer Pro-Kopf-Verschuldung zum 31.12.2021 von 693 €/EW, der Landesdurchschnitt für Gemeinden vergleichbarer Größe liegt bei 895 €/EW.

voraussichtl. Stand am 01.01.2021	Zugänge 2021	Abgänge 2021	voraussichtl. Stand am 31.12.2021
1.179.571 €	3.000.000 €	277.600 €	3.901.971 €

Die Aufnahme von Kassenkrediten zum Zwecke der Zwischenfinanzierung kann nicht ausgeschlossen werden.

Im Finanzplanungszeitraum entwickelt sich der Schuldenstand wie folgt:

Jahr	Kreditaufnahme	Tilgung	Schuldenstand zum Jahresende
2022	1.800.000 €	429.000 €	5.272.971 €
2023	1.200.000 €	519.000 €	5.953.971 €
2024	500.000 €	579.000 €	5.874.971 €

VI. Verpflichtungsermächtigungen

Für Investitionen und Investitionsfördermaßnahmen, die sich über mehrere Jahre erstrecken, sind neben dem veranschlagten Jahresbedarf die Ausgaben für die folgenden drei Jahre anzugeben. Aufgrund des Jährlichkeitsprinzips können im Haushalt jedoch nur Aufwendungen bzw. Auszahlungen für das jeweilige Haushaltsjahr veranschlagt werden. Damit solche Vorhaben sinnvoll geplant und durchgeführt werden können, soll der Verwaltung die Möglichkeit gegeben werden, auch Aufträge zu erteilen, die erst in künftigen Jahren erfüllt und bezahlt werden. Mit der Erteilung einer Verpflichtungsermächtigung ermöglicht der Rat der Verwaltung, die Kommune für künftige Haushaltsjahre zu binden. Damit schränkt er seine Entscheidungsfreiheit für kommende Haushalte ein.

Für die Jahre 2022-2024 sind Verpflichtungsermächtigungen in Höhe von 4.164.000 € eingeplant. Die Aufstellung kann der Anlage „Übersicht über die aus Verpflichtungsermächtigungen voraussichtlich fällig werdenden Auszahlungen“ entnommen werden.

VII. Mittelfristige Finanzplanung bis 2024

Gemäß § 85 GemO hat die Gemeinde ihrer Haushaltswirtschaft eine fünfjährige Finanzplanung zugrunde zu legen. In dieser Finanzplanung sind Umfang und Zusammensetzung der voraussichtlichen Aufwendungen, Auszahlungen und die Finanzierungsmöglichkeiten darzustellen. Darüber hinaus ist ein Investitionsprogramm als Grundlage für die Finanzplanung aufzustellen. Der Finanzplan und das Investitionsprogramm sind jährlich der Entwicklung anzupassen und fortzuschreiben. Dies geschieht im zeitlichen

und sachlichen Zusammenhang mit der Aufstellung des Haushaltsplans für das aktuelle Planjahr.

Der mittelfristigen Finanzplanung wurden die fortgeschriebenen Orientierungsdaten des Haushaltserlasses 2021 sowie die bereits bekannten spezifischen örtlichen Besonderheiten zugrunde gelegt. Die Gemeindeverwaltung Schöntal arbeitet mit der integrierten Finanzplanung, d.h. die entsprechenden Planansätze der Jahre 2022-2024 sind direkt bei den Produkten im Ergebnishaushalt und in der Investitionsübersicht enthalten.

Die nachfolgende Tabelle zeigt die wichtigsten Zahlen im Finanzplanungszeitraum:

Finanzplanung 2020 - 2024 - in € -	2020	2021	2022	2023	2024
Gesamtergebnishaushalt					
Ordentliches Ergebnis	-1.039.700	-2.202.150	-1.544.450	-1.224.200	-1.220.800
Sonderergebnisses	189.000	196.000	196.000	196.000	196.000
Veranschlagtes Gesamtergebnis	-850.700	-2.006.150	-1.348.450	-1.028.200	-1.024.800
Gesamtfinanzhaushalt					
Zahlungsmittelüberschuss/bedarf des Ergebnishaushalts	353.500	-727.350	-34.150	210.800	143.400
Veranschlagter Finanzierungsmittelüberschuss/- bedarf aus Investitionstätigkeit	-3.398.500	-2.669.150	-1.830.000	-1.190.000	21.000
Veranschlagter Finanzierungsmittelüberschuss/- bedarf	-3.045.000	-3.396.500	-1.864.150	-979.200	164.400
Veranschlagter Finanzierungsmittelüberschuss/- bedarf aus Finanzierungstätigkeit	911.000	2.722.400	1.371.000	681.000	-79.000
Änderung des Finanzierungsmittelbestandes zum Ende des Haushaltsjahres	-2.134.000	-674.100	-493.150	-298.200	85.400
Finanzierungstätigkeit					
Kreditaufnahme	1200000	3.000.000	1.800.000	1.200.000	500.000
Tilgungen von Krediten	289.000	277.600	429.000	519.000	579.000
Schuldenstand Jahresende	1.179.571	3.901.971	5.272.971	5.953.971	5.874.971
Pro-Kopf-Verschuldung	209,40	692,70	936,09	1.056,98	1.042,96

VIII. Schlussbetrachtung

Das Jahr 2021 wird ein besonderes Jahr werden. Bedingt durch die Corona-Pandemie ist mit Mindereinnahmen bei folgenden Positionen zu rechnen:

Gewerbesteuer	- 450.000 €
Einkommenssteuer	- 170.000 €
Schlüsselzuweisungen	- 55.000 €
Investitionspauschale	- 45.000 €

Jedoch sind die Mindereinnahmen durch die Corona-Pandemie nicht alleine das Problem. Auch ohne Corona wäre der Ergebnishaushalt nicht ausgeglichen, das Defizit wird hierdurch noch verstärkt.

Oberste Zielvorgabe muss daher sein, den Haushaltsausgleich im Ergebnishaushalt zu erreichen. Damit verbunden, einen positiven Zahlungsmittelüberschuss zu erwirtschaften und einen Blick auf die Liquidität und die damit einhergehende Verschuldung zu haben.

Mit dem Zahlungsmittelüberschuss aus laufender Verwaltungstätigkeit sind die Tilgungen zu finanzieren. Dieses Ziel kann jedoch weder im Planungsjahr noch im Finanz-planungszeitraum erreicht werden. Es ergibt sich beim Zahlungsmittelüberschuss aus laufender Verwaltungstätigkeit für die Jahre 2022-2024 folgendes Bild:

Jahr	Zahlungsmittelüberschuss	Tilgungen
2022	-34.150 €	429.000 €
2023	210.800 €	519.000 €
2024	143.400 €	579.000 €

Daher sollten die Auswirkungen bei jeder gewünschten Erweiterung der Infrastruktur dringend beachtet werden, da diese bei Kreditfinanzierung immer eine Erhöhung der Tilgungsraten mit sich bringen. Schulden schränken aus Sicht der Gemeinde den Entscheidungsspielraum wesentlich ein. Folge davon wäre, dass nur noch die Maßnahmen umgesetzt werden können, für welche Zuschussmittel eingeworben werden können. Da über Kurz oder Lang damit zu rechnen ist, dass das Geld auch bei Bund und Land (aufgrund der zahlreichen Finanzhilfen) knapp werden wird, ist zu befürchten, dass Zuschussprogramme gekürzt oder gar ganz eingestellt werden. Hierbei wird auch die Differenzierung zwischen Pflichtaufgaben und freiwilligen Aufgaben eine Rolle spielen.

Um eine geordnete Haushaltswirtschaft trotzdem sicherstellen zu können gilt es daher, jede Investition und laufende Aufwendung hinsichtlich ihres Umfangs, ihrer Notwendigkeit, ihrer zeitlichen Dringlichkeit und ihrer Umsetzbarkeit zu prüfen. Dabei sollte auch nicht außer Acht gelassen werden, dass die Folgekosten von neuen Investitionsmaßnahmen zu finanzieren sind und zusätzliche Abschreibungen den Haushaltsausgleich erschweren.

Wir werden in den kommenden Jahren unsere kommunalen Finanzen noch mehr als sonst im Auge behalten müssen. Ein erster Schritt wird die im Frühjahr 2021 geplante Finanzklausur sein. Hierbei sollen sämtliche Ein- und Ausgaben beleuchtet werden, das kommunale Vermögen (Gebäude, Grundstücke) auf den Prüfstand gestellt werden sowie Ziele für die kommenden Jahre erarbeitet werden – vor uns liegen finanzwirtschaftlich herausfordernde Jahre!

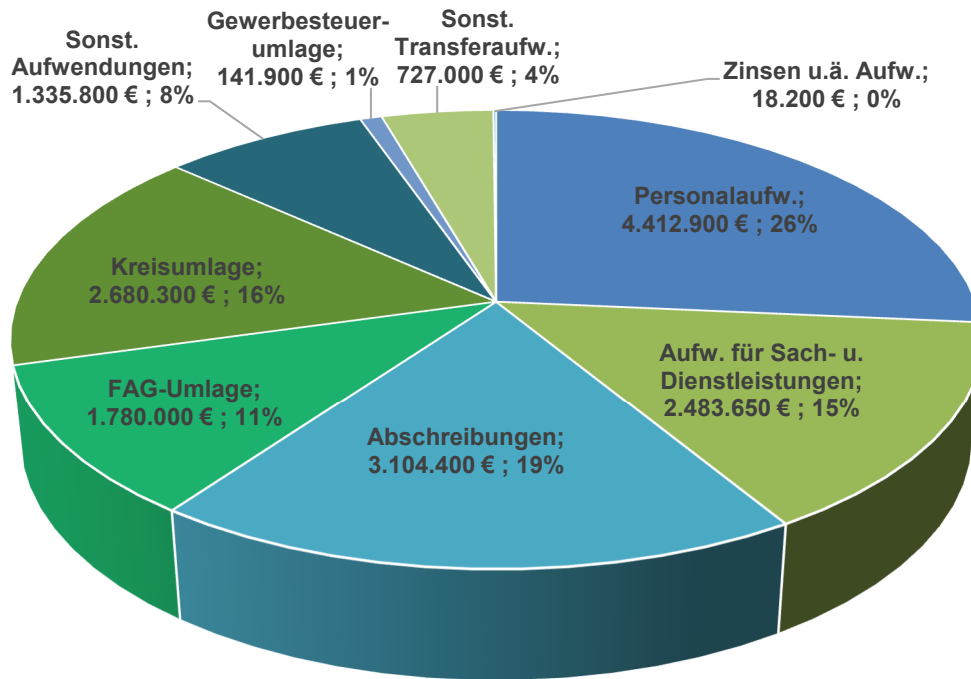
Ein Dank geht an alle Beteiligten, die zur Aufstellung dieses Haushaltes beigetragen haben!

Schöntal, den

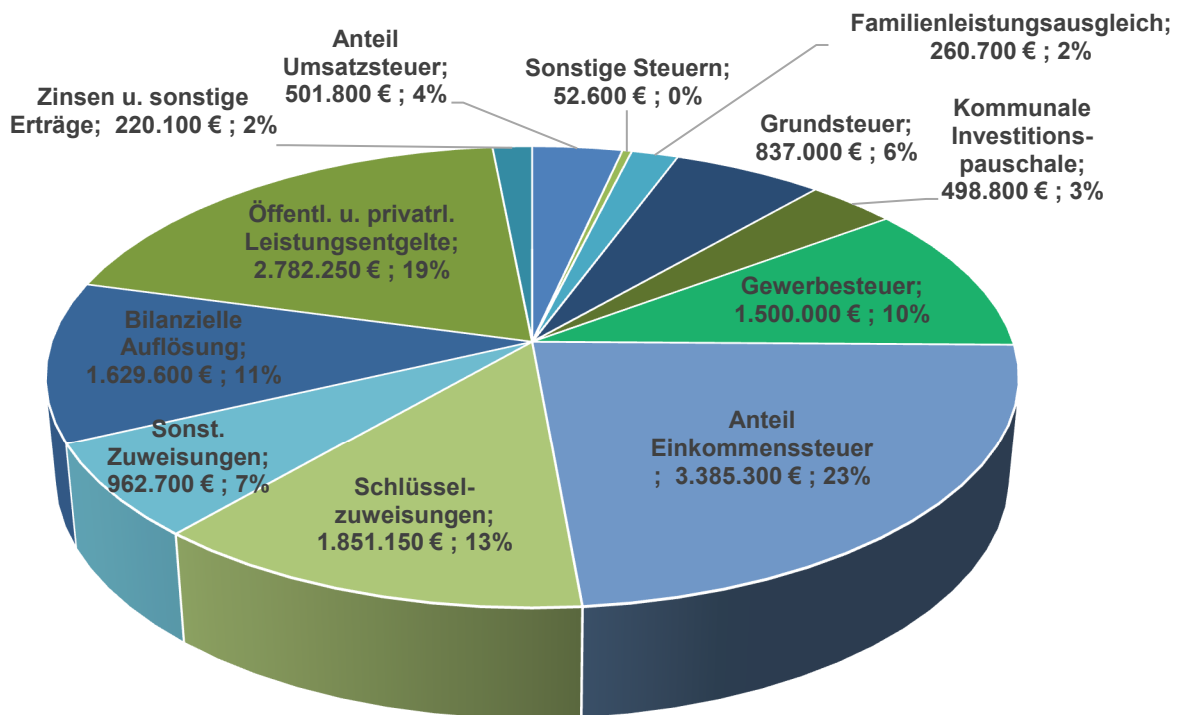
Joachim Scholz
Bürgermeister

Carina Müller
Kämmerin

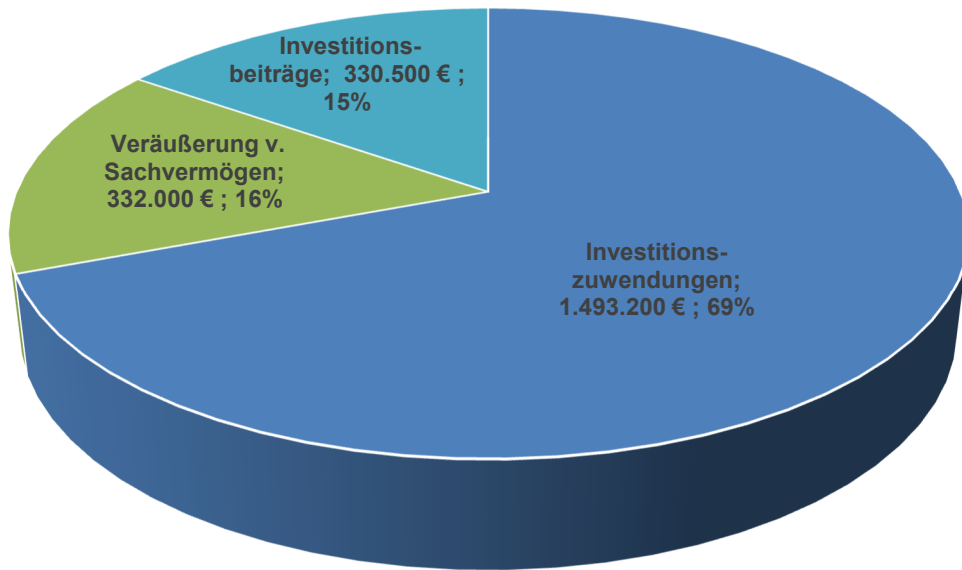
Aufwendungen des Ergebnishaushalts



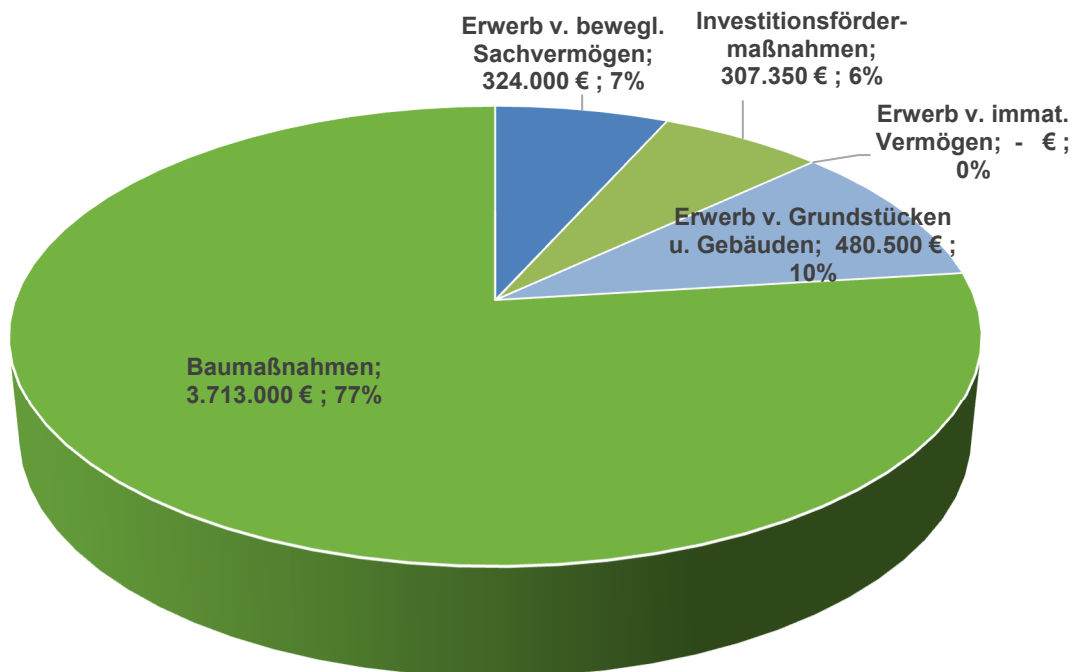
Erträge des Ergebnishaushalts



Einzahlungen aus Investitionstätigkeit



Auszahlungen aus Investitionstätigkeit



Haushaltsplan

III. A.1 Gesamtergebnishaushalt

für das

Haushaltsjahr

2021

der

Gemeinde Schöntal

Hohenlohekreis





Gesamtergebnishaushalt

Ifd. Nr.		Gesamtergebnishaushalt Ertrags- und Aufwandsarten	Ergebnis 2019 EUR	Ansatz 2020 EUR	Ansatz 2021 EUR	Finanzplanung		
						2022 EUR	2023 EUR	2024 EUR
			1	2	3	4	5	6
1	+	Steuern und ähnliche Abgaben	0	7.092.600	6.537.400	6.871.500	7.137.200	7.445.500
		30110000 Grundsteuer A	0	116.000	117.000	117.000	117.000	117.000
		30120000 Grundsteuer B	0	720.000	720.000	720.000	720.000	720.000
		30130000 Gewerbesteuer	0	1.950.000	1.500.000	1.850.000	1.900.000	1.950.000
		30210000 Gemeindeanteil Einkommensteuer	0	3.555.000	3.385.300	3.410.600	3.617.600	3.847.300
		30220000 Gemeindeanteil Umsatzsteuer	0	430.500	501.800	445.800	445.900	466.000
		30320000 Hundesteuer	0	29.000	30.000	30.000	30.000	30.000
		30490001 Fischereipacht	0	5.100	5.100	5.100	5.100	5.100
		30490002 Jagdpacht	0	17.500	17.500	17.500	17.500	17.500
		30510000 Leistungen nach dem Familienleist.ausgl.	0	269.500	260.700	275.500	284.100	292.600
2	+	Zuweisungen u. Zuwendungen, Umlagen	0	3.260.200	3.312.650	3.638.800	3.692.500	3.551.600
		31110000 Schlüsselzuweisungen vom Land	0	1.905.500	1.851.150	2.177.300	2.229.500	2.086.800
		31111000 Schlüsselzuw. v. Land - Inv.pauschale	0	543.000	498.800	498.800	500.300	502.100
		31400000 Zuweis. u. Zuschüsse lfd. Zwecke Bund	0	12.000	12.000	12.000	12.000	12.000
		31410000 Zuweis. lfd. Zwecke Land	0	614.600	764.600	764.600	764.600	764.600
		31410001 FAG § 26 lfd. Zuweisungen	0	108.500	108.500	108.500	108.500	108.500
		31410002 FAG § 27 (1) Investitionszuweisungen	0	68.500	68.500	68.500	68.500	68.500
		31470000 Zuweisungen f. lfd. Zweck v. priv. Unter	0	8.100	9.100	9.100	9.100	9.100
3	+	Aufgelöste Investitionszuwendungen und -beiträge	0	1.451.500	1.629.600	1.681.200	1.634.500	1.669.700
		31600000 Planung bilanzielle Auflösung	0	1.451.500	1.629.600	1.681.200	1.634.500	1.669.700
		31611000 Aufl. SoPo aus Zuweisungen Land	0	0	0	0	0	0
		31612000 Aufl. SoPo aus Zuweisungen Kommunen	0	0	0	0	0	0
		31613000 Aufl. SoPo aus Zuweisungen Zweckverbände	0	0	0	0	0	0
		31617000 Aufl. SoPo aus Zuweisungen private Unter	0	0	0	0	0	0
		31618000 Aufl. SoPo aus Zuweisungen übriger Berei	0	0	0	0	0	0
		31620000 Aufl. SoPo aus Beiträgen u. ähn. Entgel.	0	0	0	0	0	0
5	+	Entgelte für öffentliche Leistungen oder Einrichtungen	0	2.512.500	2.400.100	2.400.100	2.400.100	2.400.100
		33110000 Verwaltungsgebühren	0	47.700	50.400	50.400	50.400	50.400



Ifd. Nr.	Gesamtergebnishaushalt Ertrags- und Aufwandsarten	Ergebnis 2019 EUR	Ansatz 2020 EUR	Ansatz 2021 EUR	Finanzplanung		
					2022	2023	2024
					EUR	EUR	EUR
		1	2	3	4	5	6
	33210000 Benutzungsgebühren und ähnliche Entgelte	0	2.322.800	2.195.200	2.195.200	2.195.200	2.195.200
	33210001 Kostenersatz Hausanschluss	0	23.000	20.000	20.000	20.000	20.000
	33210002 Kegelgeld	0	6.000	6.000	6.000	6.000	6.000
	33210003 Grabgebühren	0	61.000	75.000	75.000	75.000	75.000
	33210004 Gebühren laut Entsorgungssatzung	0	500	500	500	500	500
	33220000 Elternbeiträge f.d.Betreuung v.K. 0- <3J	0	51.500	53.000	53.000	53.000	53.000
6	+ Sonstige privatrechtliche Leistungsentgelte	0	380.650	382.150	382.150	382.150	382.150
	34110000 Mieten und Pachten	0	216.350	221.350	221.350	221.350	221.350
	34150000 Nebenkostenanteil aus Mieterträgen	0	2.000	2.000	2.000	2.000	2.000
	34210000 Erträge aus Verkauf	0	120.100	120.100	120.100	120.100	120.100
	34610000 Sonstige privatrechtl. Leistungsentgelte	0	24.700	23.700	23.700	23.700	23.700
	34610001 Mittagessen	0	5.500	5.000	5.000	5.000	5.000
	34610002 Ganztagesbetreuung Grundschule	0	12.000	10.000	10.000	10.000	10.000
7	+ Kostenerstattungen und Kostenumlagen	0	25.200	28.700	28.700	28.700	28.700
	34810000 Erstattungen vom Land	0	10.000	15.000	15.000	15.000	15.000
	34820000 Erstattungen von Gemeinden und GV	0	13.200	11.700	11.700	11.700	11.700
	34830000 Erstattungen von Zweckverbänden	0	2.000	2.000	2.000	2.000	2.000
8	+ Zinsen und ähnliche Erträge	0	300	300	300	300	300
	36170000 Zinsertrag von Kreditinstituten	0	200	200	200	200	200
	36990010 Weiterbelastung Bankgebühren	0	100	100	100	100	100
10	+ Sonstige ordentliche Erträge	0	200.100	191.100	191.100	191.100	191.100
	35110000 Konzessionsabgaben	0	160.000	164.000	164.000	164.000	164.000
	35210000 Erstattung von Steuern	0	0	0	0	0	0
	35620000 Säumniszuschläge, Mahngebühren und ähnli	0	5.000	5.000	5.000	5.000	5.000
	35620200 Nachzahlungszinsen	0	10.000	12.000	12.000	12.000	12.000
	35620300 Verspätungszuschlag	0	100	100	100	100	100
	35710000 Auflösung von sonstigen Sonderposten	0	0	0	0	0	0
	35810000 Erträge aus Zuschreibungen	0	0	0	0	0	0
	35831000 Auflösung von Wb. auf Forderungen	0	0	0	0	0	0
	35833000 Erträge aus Nachaktivierung	0	0	0	0	0	0
	35837000 Entna. Rückl. rechtl. uns. Stift. Ausgl.	0	0	0	0	0	0
	35910000 Andere sonstige ordentliche Erträge	0	25.000	10.000	10.000	10.000	10.000



Ifd. Nr.	Gesamtergebnishaushalt Ertrags- und Aufwandsarten	Ergebnis 2019 EUR	Ansatz 2020 EUR	Ansatz 2021 EUR	Finanzplanung		
					2022	2023	2024
					EUR	EUR	EUR
		1	2	3	4	5	6
	35910100 Ausb. Kleinbetrag	0	0	0	0	0	0
	35910500 Ertrag aus diversen Differenzen	0	0	0	0	0	0
11	= Ordentliche Erträge	0	14.923.050	14.482.000	15.193.850	15.466.550	15.669.150
12	- Personalaufwendungen	0	4.110.850-	4.412.900-	4.500.750-	4.590.300-	4.681.600-
	40110000 Beamte	0	334.800-	348.900-	355.800-	362.850-	370.000-
	40120000 Dienstaufwendungen Beschäftigte	0	2.618.850-	2.784.300-	2.839.900-	2.896.700-	2.954.650-
	40210000 Beiträge Versorgungskasse Beamte	0	336.000-	405.000-	413.100-	421.400-	429.850-
	40220000 Beiträge zu Versorgungskasse Beschäftigt	0	234.300-	249.000-	253.750-	258.550-	263.400-
	40320000 Sozialversicherungsbeiträge Beschäftigte	0	572.300-	609.100-	621.300-	633.600-	646.200-
	40410000 Beihilfen, Unterstützungsl. Bedienstete	0	14.600-	16.600-	16.900-	17.200-	17.500-
	40710000 Zuführung zu Personalrückstellungen	0	0	0	0	0	0
13	- Versorgungsaufwendungen	0	0	0	0	0	0
	41410000 Beihilfen, Unterstützungen Vers.empfäng.	0	0	0	0	0	0
14	- Aufwendungen für Sach- und Dienstleistungen	0	2.419.850-	2.483.650-	2.483.650-	2.483.650-	2.483.650-
	42110000 Unterh. Grundst. und baul. Anlagen	0	253.450-	292.050-	292.050-	292.050-	292.050-
	42120000 Unterh. des sonst. unbeweglichen Vermöge	0	536.500-	498.000-	498.000-	498.000-	498.000-
	42120001 Verkehrszeichen (fest verbaut), Müllimer	0	7.100-	32.600-	32.600-	32.600-	32.600-
	42210000 Unterhaltung des beweglichen Vermögens	0	71.000-	71.300-	71.300-	71.300-	71.300-
	42220000 Erwerb von geringwertigen Vermögensgegen	0	53.500-	107.000-	107.000-	107.000-	107.000-
	42310000 Mieten und Pachten	0	84.100-	70.500-	70.500-	70.500-	70.500-
	42320000 Leasing	0	29.600-	29.400-	29.400-	29.400-	29.400-
	42410000 Bew. d. Grundst. u. baul. Anlag. s. Infr	0	0	0	0	0	0
	42410001 Strom	0	322.500-	313.700-	313.700-	313.700-	313.700-
	42410002 Wasser/Abwasser	0	60.000-	57.400-	57.400-	57.400-	57.400-
	42410003 Abfallbeseitigung	0	27.000-	31.600-	31.600-	31.600-	31.600-
	42410004 Grundsteuer	0	8.000-	7.900-	7.900-	7.900-	7.900-
	42410005 Gebäudereinigung	0	28.500-	40.600-	40.600-	40.600-	40.600-
	42410006 Heizen	0	178.700-	181.800-	181.800-	181.800-	181.800-
	42410007 Sonstige Bewirtschaftung	0	26.400-	26.100-	26.100-	26.100-	26.100-
	42490000 Sonst. Bewirtschaft. d. Grundst.&baul.An	0	0	0	0	0	0
	42490001 Kulturkosten	0	9.500-	9.500-	9.500-	9.500-	9.500-
	42490002 Holzlücken und -aufbereitung	0	180.000-	130.000-	130.000-	130.000-	130.000-



Ifd. Nr.	Gesamtergebnishaushalt Ertrags- und Aufwandsarten	Ergebnis 2019 EUR	Ansatz 2020 EUR	Ansatz 2021 EUR	Finanzplanung		
					2022	2023	2024
					EUR	EUR	EUR
		1	2	3	4	5	6
	42510000 Haltung von Fahrzeugen	0	91.500-	92.500-	92.500-	92.500-	92.500-
	42610000 Besondere Aufwendungen für Beschäftigte	0	34.200-	34.100-	34.100-	34.100-	34.100-
	42620000 Aus- und Fortbildung, Umschulung	0	55.000-	63.700-	63.700-	63.700-	63.700-
	42690000 Feuerwehrführerschein	0	6.000-	6.000-	6.000-	6.000-	6.000-
	42710000 Besondere Verwaltungs- und Betriebsaufwe	0	84.400-	95.100-	95.100-	95.100-	95.100-
	42720000 Aufwendungen für EDV	0	113.600-	132.900-	132.900-	132.900-	132.900-
	42720001 WebGIS	0	27.300-	30.300-	30.300-	30.300-	30.300-
	42730000 Aufwendungen für Leistungen und Waren	0	7.500-	6.500-	6.500-	6.500-	6.500-
	42740000 Lehr- und Unterrichtsmaterial	0	8.000-	8.000-	8.000-	8.000-	8.000-
	42750000 Lernmittel	0	13.000-	13.000-	13.000-	13.000-	13.000-
	42790000 Verpflegungsaufwand	0	33.300-	36.400-	36.400-	36.400-	36.400-
	42810000 Aufwendungen f.d. Verbrauch von sonst. V	0	44.600-	41.100-	41.100-	41.100-	41.100-
	42810001 Laborbedarf	0	2.000-	2.000-	2.000-	2.000-	2.000-
	42810002 Wasserzähler	0	9.000-	9.000-	9.000-	9.000-	9.000-
	42910000 Aufwendungen f.so. Sach-u. Dienstlsg.	0	14.600-	13.600-	13.600-	13.600-	13.600-
15	- Abschreibungen	0	2.844.700-	3.104.400-	3.191.500-	3.069.500-	3.033.900-
	47000000 Planung bilanzielle Abschreibung	0	2.844.700-	3.104.400-	3.191.500-	3.069.500-	3.033.900-
	47110000 Abschreibung auf immaterielle VermG .und	0	0	0	0	0	0
	47220100 Ausb. Kleinbetrag	0	0	0	0	0	0
	47223000 AfA a. FO wg. unbefr. Niederschlagung +	0	0	0	0	0	0
	47224000 AfA a. FO. wg. Pauschalwertberichtigung	0	0	0	0	0	0
	47910000 Sonstige Abschreibungen	0	0	0	0	0	0
16	- Zinsen und ähnliche Aufwendungen	0	17.150-	18.200-	18.400-	25.300-	29.000-
	45170000 Zinsaufwendungen an Kreditinstitute	0	10.000-	10.000-	18.200-	25.100-	28.800-
	45930000 Aufwand des Geldverkehrs	0	7.000-	8.000-	0	0	0
	45930010 Aufwand aus Bankgebühren	0	150-	200-	200-	200-	200-
17	- Transferaufwendungen	0	5.417.400-	5.329.200-	5.253.000-	5.230.800-	5.370.400-
	43120000 Zuweisungen an Gemeinden (GV)	0	21.000-	21.000-	21.000-	21.000-	21.000-
	43130000 Zuweisungen an Zweckverbände	0	170.500-	139.500-	139.500-	139.500-	139.500-
	43180000 Zuschüsse an übrige Bereiche	0	76.400-	101.000-	101.000-	101.000-	101.000-
	43180001 Zuschuss an die Kirche	0	455.500-	465.500-	465.500-	465.500-	465.500-
	43410000 Gewerbesteuerumlage	0	349.500-	141.900-	175.000-	179.800-	184.500-



Ifd. Nr.	Gesamtergebnishaushalt Ertrags- und Aufwandsarten	Ergebnis 2019 EUR	Ansatz 2020 EUR	Ansatz 2021 EUR	Finanzplanung		
					2022	2023	2024
					EUR	EUR	EUR
		1	2	3	4	5	6
	43710000 FAG - Umlage	0	1.730.500-	1.780.000-	1.670.700-	1.643.700-	1.778.600-
	43720000 Kreisumlage	0	2.614.000-	2.680.300-	2.680.300-	2.680.300-	2.680.300-
18	- Sonstige ordentliche Aufwendungen	0	1.152.800-	1.335.800-	1.291.000-	1.291.200-	1.291.400-
	44110000 Sonstige Personal- und Versorgungsaufw.	0	8.200-	10.200-	10.400-	10.600-	10.800-
	44210000 Aufw. f. ehrenamtl.u. sonst.Tätigkeit	0	116.500-	122.500-	122.500-	122.500-	122.500-
	44220000 Verfügungsmittel (§13 Satz 1Nr. 1 GemHVO	0	37.700-	42.200-	42.200-	42.200-	42.200-
	44290000 Mitgliedsbeiträge/ Umlagen	0	35.200-	48.100-	48.100-	48.100-	48.100-
	44310001 Post- und Fernmeldeaufwendungen	0	48.500-	49.800-	49.800-	49.800-	49.800-
	44310002 Rechts- und Beratungskosten	0	200.000-	288.000-	243.000-	243.000-	243.000-
	44310003 Gebühren GPA-Prüfung	0	0	35.000-	35.000-	35.000-	35.000-
	44310004 Bürobedarf	0	24.900-	25.800-	25.800-	25.800-	25.800-
	44310005 Reisekosten	0	12.300-	12.200-	12.200-	12.200-	12.200-
	44310006 Bücher und Zeitschriften	0	15.500-	17.700-	17.700-	17.700-	17.700-
	44317000 Dienstfahrten, Reisekosten	0	4.100-	4.100-	4.100-	4.100-	4.100-
	44410000 Steuern, Versicher., Schadensfälle, Sond	0	187.700-	219.800-	219.800-	219.800-	219.800-
	44410002 Abwasserabgabe	0	22.000-	22.000-	22.000-	22.000-	22.000-
	44410003 WGV-Gebäudeversicherung	0	34.000-	35.200-	35.200-	35.200-	35.200-
	44500000 Erstattungen an den Bund	0	1.500-	1.500-	1.500-	1.500-	1.500-
	44510000 Erstattungen Land	0	1.000-	1.000-	1.000-	1.000-	1.000-
	44520000 Erstattungen an Gemeinden (GV)	0	36.500-	27.000-	27.000-	27.000-	27.000-
	44530000 Erstattungen an Zweckverbände u. dergl.	0	267.200-	267.200-	267.200-	267.200-	267.200-
	44570000 Erstattungen an private Unternehmen	0	95.000-	101.500-	101.500-	101.500-	101.500-
	44580000 Erstattungen an übrige Bereiche	0	1.000-	1.000-	1.000-	1.000-	1.000-
	44820000 Säumniszuschläge uä.	0	4.000-	4.000-	4.000-	4.000-	4.000-
	44910500 Aufwand für diverse Differenzen	0	0	0	0	0	0
	44922000 Zufü. Rück. Stift. a. Über. ord. Erg. re	0	0	0	0	0	0
19	= Ordentliche Aufwendungen	0	15.962.750-	16.684.150-	16.738.300-	16.690.750-	16.889.950-
20	= Veranschlagtes ordentliches Ergebnis	0	1.039.700-	2.202.150-	1.544.450-	1.224.200-	1.220.800-
21	+ Außerordentliche Erträge	0	189.000	196.000	196.000	196.000	196.000
	50310000 Außerordentliche Auflösung Sonderposten	0	0	0	0	0	0
	53110000 Erträge aus Veräuß. Grundstücke, Gebäude	0	189.000	196.000	196.000	196.000	196.000



Ifd. Nr.	Gesamtergebnishaushalt Ertrags- und Aufwandsarten	Ergebnis 2019 EUR	Ansatz 2020 EUR	Ansatz 2021 EUR	Finanzplanung		
					2022	2023	2024
					EUR	EUR	EUR
		1	2	3	4	5	6
	53120000 Ertr.a.Veräußerung bewgl.VmG	0	0	0	0	0	0
22	- Außerordentliche Aufwendungen	0	0	0	0	0	0
	51310000 Außerplanmäßige Abschreibungen	0	0	0	0	0	0
23	= Veranschlagtes Sonderergebnis	0	189.000	196.000	196.000	196.000	196.000
24	= Veranschlagtes Gesamtergebnis	0	850.700-	2.006.150-	1.348.450-	1.028.200-	1.024.800-
25	Abdeckung von Fehlbeträgen aus Vorjahren	0	0	0	196.000-	160.450-	0
	82061000 Ergebnisabdeckung Vorjahr	0	0	0	196.000-	0	0
	82062000 Ergebnisabdeckung Vorvorjahr	0	0	0	0	160.450-	0
26	Zuführung zur Rücklage aus Überschüssen des ordentlichen Ergebnisses	0	0	0	0	0	0
	82011000 Einstellung in Rücklagen des ordentl. Er	0	0	0	0	0	0
28	Entnahme aus der Rücklage aus Überschüssen des ordentlichen Ergebnisses	0	600.000	1.099.300	0	0	0
	82021000 Entnahmen aus Rücklagen d. ordentl. Erge	0	600.000	1.099.300	0	0	0
29	Verwendung des Überschusses des Sonderergebnisses zum Ausgleich des ordentlichen Ergebnisses	0	189.000	196.000	0	0	0
	82022000 Deckung ord. FB durch Verrechnung mit So	0	189.000	196.000	0	0	0
30	Zuführung zur Rücklage aus Überschüssen des Sonderergebnisses	0	0	0	0	0	0
	82012000 Einstellung in Rücklagen des Sonderergeb	0	0	0	0	0	0
32	Verrechnung eines Fehlbetrags beim ordentlichen Ergebnis mit der Rücklage aus Überschüssen des Sonderergebnisses	0	280.000	550.400	0	0	0
	82022100 Deckung ord. Fehlbetrag durch RL-Entnahm	0	280.000	550.400	0	0	0
33	Fehlbetragsvortrag auf das ordentliche Ergebnis folgender Haushaltsjahre	0	0	356.450	0	0	0
	82071000 Verlustvortrag	0	0	356.450	0	0	0

Haushaltsplan

III.A.2 Gesamtfinanzhaushalt

für das

Haushaltsjahr

2021

der

Gemeinde Schöntal

Hohenlohekreis





Gesamtfinanzhaushalt

Ifd. Nr.		Gesamtfinanzhaushalt Einzahlungs- und Auszahlungsarten	Ergebnis 2019 EUR	Ansatz 2020 EUR	Ansatz 2021 EUR	VE 2021 EUR	Finanzplanung		
							2022	2023	2024
							EUR	EUR	EUR
			1	2	3	4	5	6	7
1	+	Steuern und ähnliche Abgaben	0	7.092.600	6.537.400	0	6.871.500	7.137.200	7.445.500
		60110000 Grundsteuer A	0	116.000	117.000	0	117.000	117.000	117.000
		60120000 Grundsteuer B	0	720.000	720.000	0	720.000	720.000	720.000
		60130000 Gewerbesteuer	0	1.950.000	1.500.000	0	1.850.000	1.900.000	1.950.000
		60210000 Gemeindeanteil Einkommensteuer	0	3.555.000	3.385.300	0	3.410.600	3.617.600	3.847.300
		60220000 Gemeindeanteil Umsatzsteuer	0	430.500	501.800	0	445.800	445.900	466.000
		60320000 Hundesteuer	0	29.000	30.000	0	30.000	30.000	30.000
		60490001 Fischereipacht	0	5.100	5.100	0	5.100	5.100	5.100
		60490002 Jagdpacht	0	17.500	17.500	0	17.500	17.500	17.500
		60510000 Leistungen nach dem Familienleist.ausgl.	0	269.500	260.700	0	275.500	284.100	292.600
2	+	Zuweisungen und Zuwendungen und allgemeine Umlagen	0	3.260.200	3.312.650	0	3.638.800	3.692.500	3.551.600
		61110000 Schlüsselzuweisungen vom Land	0	1.905.500	1.851.150	0	2.177.300	2.229.500	2.086.800
		61111000 Schlüsselzuw. v. Land - Inv.pauschale	0	543.000	498.800	0	498.800	500.300	502.100
		61400000 Zuweis. u. Zuschüsse lfd. Zwecke Bund	0	12.000	12.000	0	12.000	12.000	12.000
		61410000 Zuweis. lfd. Zwecke Land	0	614.600	764.600	0	764.600	764.600	764.600
		61410001 FAG § 26 lfd. Zuweisungen	0	108.500	108.500	0	108.500	108.500	108.500
		61410002 FAG § 27 (1) Investitionszuweisungen	0	68.500	68.500	0	68.500	68.500	68.500
		61470000 Zuweisungen f. lfd. Zweck v. priv. Unter	0	8.100	9.100	0	9.100	9.100	9.100
4	+	Entgelte für öffentliche Leistungen oder Einrichtungen	0	2.512.500	2.400.100	0	2.400.100	2.400.100	2.400.100
		63110000 Verwaltungsgebühren	0	47.700	50.400	0	50.400	50.400	50.400
		63210000 Benutzungsgebühren und ähnliche Entgelte	0	2.322.800	2.195.200	0	2.195.200	2.195.200	2.195.200
		63210001 Kostenersatz Hausanschluss	0	23.000	20.000	0	20.000	20.000	20.000
		63210002 Kegelgeld	0	6.000	6.000	0	6.000	6.000	6.000
		63210003 Grabgebühren	0	61.000	75.000	0	75.000	75.000	75.000
		63210004 Gebühren laut Entsorgungssatzung	0	500	500	0	500	500	500
		63220000 Elternbeiträge f.d.Betreuung v.K. 0- <3J	0	51.500	53.000	0	53.000	53.000	53.000
5	+	Sonstige privatrechtliche Leistungsentgelte	0	380.650	382.150	0	382.150	382.150	382.150
		64110000 Mieten und Pachten	0	216.350	221.350	0	221.350	221.350	221.350
		64150000 Nebenkostenanteil aus Mieteträgen	0	2.000	2.000	0	2.000	2.000	2.000
		64210000 Erträge aus Verkauf	0	120.100	120.100	0	120.100	120.100	120.100
		64610000 Sonstige privatrechtl. Leistungsentgelte	0	24.700	23.700	0	23.700	23.700	23.700
		64610001 Mittagessen	0	5.500	5.000	0	5.000	5.000	5.000



Ifd. Nr.	Gesamtfinanzhaushalt Einzahlungs- und Auszahlungsarten		Ergebnis 2019 EUR	Ansatz 2020 EUR	Ansatz 2021 EUR	VE 2021 EUR	Finanzplanung		
							2022	2023	2024
							EUR	EUR	EUR
			1	2	3	4	5	6	7
		64610002 Ganztagesbetreuung Grundschule	0	12.000	10.000	0	10.000	10.000	10.000
6	+	Kostenerstattungen und Kostenumlagen	0	25.200	28.700	0	28.700	28.700	28.700
		64810000 Erstattungen vom Land	0	10.000	15.000	0	15.000	15.000	15.000
		64820000 Erstattungen von Gemeinden und GV	0	13.200	11.700	0	11.700	11.700	11.700
		64830000 Erstattungen von Zweckverbänden	0	2.000	2.000	0	2.000	2.000	2.000
7	+	Zinsen und ähnliche Einzahlungen	0	300	300	0	300	300	300
		66170000 Zinsertrag von Kreditinstituten	0	200	200	0	200	200	200
		66990010 Weiterbelastung Bankgebühren	0	100	100	0	100	100	100
8	+	Sonstige haushaltswirksame Einzahlungen	0	200.100	191.100	0	191.100	191.100	191.100
		65110000 Konzessionsabgaben	0	160.000	164.000	0	164.000	164.000	164.000
		65620000 Säumniszuschläge, Mahngebühren und ähnli	0	5.000	5.000	0	5.000	5.000	5.000
		65620200 Nachzahlungszinsen	0	10.000	12.000	0	12.000	12.000	12.000
		65620300 Verspätungszuschlag	0	100	100	0	100	100	100
		65910000 Andere sonstige ordentliche Erträge	0	25.000	10.000	0	10.000	10.000	10.000
9	=	Einzahlungen aus laufender Verwaltungstätigkeit	0	13.471.550	12.852.400	0	13.512.650	13.832.050	13.999.450
10	-	Personalauszahlungen	0	4.110.850-	4.412.900-	0	4.500.750-	4.590.300-	4.681.600-
		70110000 Beamte	0	334.800-	348.900-	0	355.800-	362.850-	370.000-
		70120000 Dienstaufwendungen Beschäftigte	0	2.618.850-	2.784.300-	0	2.839.900-	2.896.700-	2.954.650-
		70210000 Beiträge Versorgungskasse Beamte	0	336.000-	405.000-	0	413.100-	421.400-	429.850-
		70220000 Beiträge zu Versorgungskasse Beschäftigt	0	234.300-	249.000-	0	253.750-	258.550-	263.400-
		70320000 Sozialversicherungsbeiträge Beschäftigte	0	572.300-	609.100-	0	621.300-	633.600-	646.200-
		70410000 Beihilfen, Unterstützungsfl. Bedienstete	0	14.600-	16.600-	0	16.900-	17.200-	17.500-
12	-	Auszahlungen für Sach- und Dienstleistungen	0	2.419.850-	2.483.650-	0	2.483.650-	2.483.650-	2.483.650-
		72110000 Unterh. Grundst. und bauli. Anlagen	0	253.450-	292.050-	0	292.050-	292.050-	292.050-
		72120000 Unterh. des sonst. unbeweglichen Vermöge	0	536.500-	498.000-	0	498.000-	498.000-	498.000-
		72120001 Verkehrszeichen (fest verbaut), Mülleimer	0	7.100-	32.600-	0	32.600-	32.600-	32.600-
		72210000 Unterhaltung des beweglichen Vermögens	0	71.000-	71.300-	0	71.300-	71.300-	71.300-
		72220000 Erwerb von geringwertigen Vermögensgegen	0	53.500-	107.000-	0	107.000-	107.000-	107.000-
		72310000 Mieten und Pachten	0	84.100-	70.500-	0	70.500-	70.500-	70.500-
		72320000 Leasing	0	29.600-	29.400-	0	29.400-	29.400-	29.400-
		72410001 Strom	0	322.500-	313.700-	0	313.700-	313.700-	313.700-
		72410002 Wasser/Abwasser	0	60.000-	57.400-	0	57.400-	57.400-	57.400-
		72410003 Abfallbeseitigung	0	27.000-	31.600-	0	31.600-	31.600-	31.600-



Ifd. Nr.	Gesamtfinanzhaushalt Einzahlungs- und Auszahlungsarten	Ergebnis 2019 EUR	Ansatz 2020 EUR	Ansatz 2021 EUR	VE 2021 EUR	Finanzplanung		
						2022	2023	2024
						EUR	EUR	EUR
		1	2	3	4	5	6	7
	72410004 Grundsteuer	0	8.000-	7.900-	0	7.900-	7.900-	7.900-
	72410005 Gebäudereinigung	0	28.500-	40.600-	0	40.600-	40.600-	40.600-
	72410006 Heizen	0	178.700-	181.800-	0	181.800-	181.800-	181.800-
	72410007 Sonstige Bewirtschaftung	0	26.400-	26.100-	0	26.100-	26.100-	26.100-
	72490001 Kulturkosten	0	9.500-	9.500-	0	9.500-	9.500-	9.500-
	72490002 Holzlücken und -aufbereitung	0	180.000-	130.000-	0	130.000-	130.000-	130.000-
	72510000 Haltung von Fahrzeugen	0	91.500-	92.500-	0	92.500-	92.500-	92.500-
	72610000 Besondere Aufwendungen für Beschäftigte	0	34.200-	34.100-	0	34.100-	34.100-	34.100-
	72620000 Aus- und Fortbildung, Umschulung	0	55.000-	63.700-	0	63.700-	63.700-	63.700-
	72690000 Feuerwehrführerschein	0	6.000-	6.000-	0	6.000-	6.000-	6.000-
	72710000 Besondere Verwaltungs- und Betriebsaufwe	0	84.400-	95.100-	0	95.100-	95.100-	95.100-
	72720000 Aufwendungen für EDV	0	113.600-	132.900-	0	132.900-	132.900-	132.900-
	72720001 WebGIS	0	27.300-	30.300-	0	30.300-	30.300-	30.300-
	72730000 Aufwendungen für Leistungen und Waren	0	7.500-	6.500-	0	6.500-	6.500-	6.500-
	72740000 Lehr- und Unterrichtsmaterial	0	8.000-	8.000-	0	8.000-	8.000-	8.000-
	72750000 Lernmittel	0	13.000-	13.000-	0	13.000-	13.000-	13.000-
	72790000 Sonstige Aufwendungen für Sachleistungen	0	33.300-	36.400-	0	36.400-	36.400-	36.400-
	72810000 Aufwendungen f.d. Verbrauch von sonst. V	0	44.600-	41.100-	0	41.100-	41.100-	41.100-
	72810001 Laborbedarf	0	2.000-	2.000-	0	2.000-	2.000-	2.000-
	72810002 Wasserzähler	0	9.000-	9.000-	0	9.000-	9.000-	9.000-
	72910000 Aufwendungen f.so. Sach- u. Dienstlsg.	0	14.600-	13.600-	0	13.600-	13.600-	13.600-
13	- Zinsen und ähnliche Auszahlungen	0	17.150-	18.200-	0	18.400-	25.300-	29.000-
	75170000 Zinsaufwendungen an Kreditinstitute	0	10.000-	10.000-	0	18.200-	25.100-	28.800-
	75930000 Aufwand des Geldverkehrs	0	7.000-	8.000-	0	0	0	0
	75930010 Aufwand aus Bankgebühren	0	150-	200-	0	200-	200-	200-
14	- Transferauszahlungen (ohne Investitionszuschüsse)	0	5.417.400-	5.329.200-	0	5.253.000-	5.230.800-	5.370.400-
	73120000 Zuweisungen an Gemeinden (GV)	0	21.000-	21.000-	0	21.000-	21.000-	21.000-
	73130000 Zuweisungen an Zweckverbände	0	170.500-	139.500-	0	139.500-	139.500-	139.500-
	73180000 Zuschüsse an übrige Bereiche	0	76.400-	101.000-	0	101.000-	101.000-	101.000-
	73180001 Zuschuss an die Kirche	0	455.500-	465.500-	0	465.500-	465.500-	465.500-
	73410000 Gewerbesteuerumlage	0	349.500-	141.900-	0	175.000-	179.800-	184.500-
	73710000 FAG - Umlage	0	1.730.500-	1.780.000-	0	1.670.700-	1.643.700-	1.778.600-
	73720000 Kreisumlage	0	2.614.000-	2.680.300-	0	2.680.300-	2.680.300-	2.680.300-
15	- Sonstige haushaltswirksame Auszahlungen	0	1.152.800-	1.335.800-	0	1.291.000-	1.291.200-	1.291.400-
	74110000 Sonstige Personal- und Versorgungsaufw.	0	8.200-	10.200-	0	10.400-	10.600-	10.800-



Ifd. Nr.	Gesamtfinanzhaushalt Einzahlungs- und Auszahlungsarten		Ergebnis 2019 EUR	Ansatz 2020 EUR	Ansatz 2021 EUR	VE 2021 EUR	Finanzplanung		
							2022	2023	2024
							EUR	EUR	EUR
			1	2	3	4	5	6	7
		74210000 Aufw. f. ehrenamtl.u. sonst.Tätigkeit	0	116.500-	122.500-	0	122.500-	122.500-	122.500-
		74220000 Verfügungsmittel (§13 Satz 1Nr. 1 GemHVO	0	37.700-	42.200-	0	42.200-	42.200-	42.200-
		74290000 Mitgliedsbeiträge/ Umlagen	0	35.200-	48.100-	0	48.100-	48.100-	48.100-
		74310001 Post- und Fernmeldeaufwendungen	0	48.500-	49.800-	0	49.800-	49.800-	49.800-
		74310002 Rechts- und Beratungskosten	0	200.000-	288.000-	0	243.000-	243.000-	243.000-
		74310003 Gebühren GPA-Prüfung	0	0	35.000-	0	35.000-	35.000-	35.000-
		74310004 Bürobedarf	0	24.900-	25.800-	0	25.800-	25.800-	25.800-
		74310005 Reisekosten	0	12.300-	12.200-	0	12.200-	12.200-	12.200-
		74310006 Bücher und Zeitschriften	0	15.500-	17.700-	0	17.700-	17.700-	17.700-
		74317000 Dienstfahrten, Reisekosten	0	4.100-	4.100-	0	4.100-	4.100-	4.100-
		74410000 Steuern, Versicher., Schadensfälle, Sond	0	187.700-	219.800-	0	219.800-	219.800-	219.800-
		74410002 Abwasserabgabe	0	22.000-	22.000-	0	22.000-	22.000-	22.000-
		74410003 WGV-Gebäudeversicherung	0	34.000-	35.200-	0	35.200-	35.200-	35.200-
		74500000 Erstattungen an den Bund	0	1.500-	1.500-	0	1.500-	1.500-	1.500-
		74510000 Erstattungen Land	0	1.000-	1.000-	0	1.000-	1.000-	1.000-
		74520000 Erstattungen an Gemeinden (GV)	0	36.500-	27.000-	0	27.000-	27.000-	27.000-
		74530000 Erstattungen an Zweckverbände u. dergl.	0	267.200-	267.200-	0	267.200-	267.200-	267.200-
		74570000 Erstattungen an private Unternehmen	0	95.000-	101.500-	0	101.500-	101.500-	101.500-
		74580000 Erstattungen an übrige Bereiche	0	1.000-	1.000-	0	1.000-	1.000-	1.000-
		74820000 Säumniszuschläge uä.	0	4.000-	4.000-	0	4.000-	4.000-	4.000-
16	=	Auszahlungen aus laufender Verwaltungstätigkeit	0	13.118.050-	13.579.750-	0	13.546.800-	13.621.250-	13.856.050-
17	=	Zahlungsmittelüberschuss/-bedarf des Ergebnishaushalts	0	353.500	727.350-	0	34.150-	210.800	143.400
18	+	Einzahlungen aus Investitionszuwendungen	0	823.500	1.493.200	0	1.926.000	1.375.000	270.000
		68110000 Investitionszu, vom Land	0	823.500	1.493.200	0	1.926.000	1.375.000	270.000
19	+	Einzahlungen aus Investitionsbeiträgen und ähnl. Entgelten für Investitionstätigkeit	0	394.000	330.500	0	546.400	664.000	278.000
		68910000 Beiträge und ähnliche Entgelte	0	394.000	330.500	0	546.400	664.000	278.000
20	+	Einzahlungen aus der Veräußerung von Sachvermögen	0	284.000	332.000	0	663.000	420.000	250.000
		68210000 Veräußerung von Grundst. und Gebäuden	0	250.000	324.000	0	663.000	420.000	250.000
		68312000 Veräuß. bewegl. Verm.g. oberh. WG	0	34.000	8.000	0	0	0	0
23	=	Einzahlungen aus Investitionstätigkeit	0	1.501.500	2.155.700	0	3.135.400	2.459.000	798.000
24	-	Auszahlungen für den Erwerb von Grundstücken und Gebäuden	0	704.000-	480.500-	0	676.400-	794.000-	408.000-
		78210000 Erwerb von Grundstücken u. Gebäuden	0	704.000-	480.500-	0	676.400-	794.000-	408.000-
25	-	Auszahlungen für Baumaßnahmen	0	3.367.000-	3.713.000-	3.814.000-	3.749.000-	2.736.000-	285.000-



Ifd. Nr.	Gesamtfinanzhaushalt Einzahlungs- und Auszahlungsarten		Ergebnis 2019 EUR	Ansatz 2020 EUR	Ansatz 2021 EUR	VE 2021 EUR	Finanzplanung		
							2022	2023	2024
							EUR	EUR	EUR
			1	2	3	4	5	6	7
		78710000 Auszahlung für Hochbaumaßnahmen	0	480.000-	2.310.000-	900.000-	935.000-	37.000-	0
		78720000 Auszahlung für Tiefbaumaßnahmen	0	2.887.000-	1.403.000-	2.914.000-	2.814.000-	2.699.000-	285.000-
26	-	Auszahlungen für den Erwerb von beweglichem Sachvermögen	0	610.000-	324.000-	350.000-	536.000-	115.000-	80.000-
		78312000 Erw. bewegl. Verm.g. oberhalb der Wertgrenze	0	610.000-	224.000-	350.000-	536.000-	115.000-	80.000-
		78322000 Erw. bewegl. Verm.g. unterhalb der Wertgrenze	0	0	100.000-	0	0	0	0
28	-	Auszahlungen für Investitionsförderungsmaßnahmen	0	219.000-	307.350-	0	4.000-	4.000-	4.000-
		78130000 Investitionszu.an Zweckverbände	0	8.000-	4.000-	0	4.000-	4.000-	4.000-
		78180000 Investitionszu.an übrigen Bereichen	0	211.000-	303.350-	0	0	0	0
30	=	Auszahlungen aus Investitionstätigkeit	0	4.900.000-	4.824.850-	4.164.000-	4.965.400-	3.649.000-	777.000-
31	=	Veranschlagter Finanzierungsmittelüberschuss/-bedarf aus Investitionstätigkeit	0	3.398.500-	2.669.150-	4.164.000-	1.830.000-	1.190.000-	21.000
32	=	Veranschlagter Finanzierungsmittelüberschuss/-bedarf	0	3.045.000-	3.396.500-	4.164.000-	1.864.150-	979.200-	164.400
33	+	Einzahlungen aus der Aufnahme von Krediten und wirtschaftlich vergleichbaren Vorgängen für Investitionen	0	1.200.000	3.000.000	0	1.800.000	1.200.000	500.000
		69200000 Planung Kreditaufnahme für Investitionen	0	1.200.000	3.000.000	0	1.800.000	1.200.000	500.000
34	-	Auszahlungen für die Tilgung von Krediten und wirtschaftlich vergleichbaren Vorgängen für Investitionen	0	289.000-	277.600-	0	429.000-	519.000-	579.000-
		79200000 Planung Tilgung Kreditaufnahme für Investitionen	0	289.000-	277.600-	0	429.000-	519.000-	579.000-
35	=	Veranschlagter Finanzierungsmittelüberschuss/-bedarf aus Finanzierungstätigkeit	0	911.000	2.722.400	0	1.371.000	681.000	79.000-
36	=	Veranschlagte Änderung des Finanzierungsmittelbestands zum Ende des Haushaltsjahres	0	2.134.000-	674.100-	4.164.000-	493.150-	298.200-	85.400

Haushaltsplan

III.A.3 Haushaltsquerschnitt Ergebnishaushalt

Haushaltsjahr

2021

der
Gemeinde Schöntal

Hohenlohekreis





Haushaltsquerschnitt Ergebnishaushalt 2021

**Gemeinde
Schöntal**

Haushaltsquerschnitt des Ergebnishaushalts	Nettressourcenbedarf (Σ Spalten 1 bis 9)										
	1	2	3	4	5	6	7	8	9	10	
	Erträge aus Nutzungsentgelten, Zuwendungen und Umlagen sowie privatrechtlichen Leistungsentgelten, Kostener- stattungen und Kostenumlagen (KoGr 31, 33, 34)	Sonstige Erträge (KoGr 30, 32, 35-37)	Personalaufwendungen (KoGr 40, 41)	Aufwendungen für Sach- und Dienstleistungen (KoGr 42)	Transferaufwendungen (KoGr 43)	Sonstige Aufwendungen (KoGr 44 - 47)	Erträge aus internen Leistungen (KoGr 38)	Aufwendungen für internen Leistungen (KoGr 48)	Kalkulatorische Kosten		
5330	Wasserversorgung	1.561.700	0	173.650-	113.400-	0	927.300-	0	173.200-	162.900-	11.250
5380	Abwasserbeseitigung	1.604.500	10.000	196.200-	226.700-	0	910.200-	225.000	158.000-	347.900-	124.500-
54	Verkehrsmitteln und -anlagen, ÖPNV	588.900	0	18.900-	400.800-	0	1.077.100-	0	816.100-	784.600-	2.508.600-
55	Natur- und Landschaftspflege, Friedhofswesen	319.600	0	90.550-	254.500-	0	150.100-	0	264.700-	399.300-	853.550-
5530	Friedhofs- und Bestattungswesen	126.900	0	8.500-	70.700-	0	51.000-	0	72.900-	17.200-	95.400-
57	Wirtschaft und Tourismus	21.800	0	49.550-	40.700-	0	3.900-	0	96.600-	300-	169.250-
61	Allgemeine Finanzwirtschaft	2.349.950	6.514.800	0	4.602.200-	0	18.000-	0	0	0	4.244.550
6110	Steuern, allg. Zuweisungen, allg. Umlagen	2.349.950	6.514.800	0	4.602.200-	0	0	0	0	0	4.262.550
6120	Sonstige allgemeine Finanzwirtschaft	0	0	0	0	0	18.000-	0	0	0	18.000-
PROD_S MART	Summe	7.753.200	6.924.800	4.412.900-	2.483.650-	5.329.200-	4.458.400-	3.175.000	3.175.300-	2.387.200-	4.393.650-

Haushaltsplan

III.A.4
Haushaltsquerschnitt
Finanzhaushalt

Haushaltsjahr

2021

der
Gemeinde Schöntal
Hohenlohekreis





Haushaltsquerschnitt Finanzhaushalt 2021

**Gemeinde
Schöntal**

Haushaltsquerschnitt Finanzhaushalt

Haushaltsquerschnitt des Finanzhaushalts	anteiliger Zahlungsmittel- überschuss/bedarf aus laufender Verwaltungs- tätigkeit EUR	Einzahlungen aus Investitionstätigkeit EUR	Auszahlungen aus Investitionstätigkeit EUR	Anteiliger veranschlagter Finanzierungs- mittelüberschuss -/bedarf (Σ Spalten 1-3) EUR	Einzahlungen aus Finanzierungs- tätigkeit EUR	Auszahlungen aus Finanzierungs- tätigkeit EUR	anteiliger veranschlagter Finanzierungs- mittelüberschuss -/bedarf (Σ Spalten 1-3,5,6) EUR	Verpflichtungs- ermächtigungen EUR
	1	2	3	4	5	6	7	8
11	2.637.600-	332.000	551.000-	2.856.600-	0	0	2.856.600-	0
12	405.400-	13.000	97.000-	489.400-	0	0	489.400-	350.000-
1260	229.500-	13.000	97.000-	313.500-	0	0	313.500-	350.000-
21	429.700-	30.000	100.000-	499.700-	0	0	499.700-	0
26	3.000-	0	0	3.000-	0	0	3.000-	0
27	2.200-	0	0	2.200-	0	0	2.200-	0
28	101.650-	200.000	1.500.000-	1.401.650-	0	0	1.401.650-	900.000-
31	6.700-	0	20.000-	26.700-	0	0	26.700-	0
36	1.311.700-	250.000	800.000-	1.861.700-	0	0	1.861.700-	0
3650	1.293.400-	250.000	800.000-	1.843.400-	0	0	1.843.400-	0
42	315.200-	0	13.250-	328.450-	0	0	328.450-	0
4241	308.200-	0	0	308.200-	0	0	308.200-	0
51	183.700-	106.200	177.000-	254.500-	0	0	254.500-	0
52	49.100-	0	0	49.100-	0	0	49.100-	0
53	938.850	860.400	1.009.000-	790.250	0	0	790.250	2.514.000-
5330	530.750	114.200	135.500-	509.450	0	0	509.450	0
5380	261.000	666.200	798.000-	129.200	0	0	129.200	2.514.000-
54	250.600-	264.100	443.500-	430.000-	0	0	430.000-	400.000-
55	137.250-	100.000	114.100-	151.350-	0	0	151.350-	0



Haushaltsquerschnitt Finanzhaushalt 2021

**Gemeinde
Schöntal**

Haushaltsquerschnitt des Finanzhaushalts	1 anteiliger Zahlungsmittel- überschuss/bedarf aus laufender Verwaltungstätigkeit EUR	2 Einzahlungen aus Investitionstätigkeit EUR	3 Auszahlungen aus Investitionstätigkeit EUR	4 Anteiliger veranschlagter Finanzierungs- mittelüberschuss (\sum Spalten 1-3) EUR	5 Einzahlungen aus Finanzierungs- tätigkeit EUR	6 Auszahlungen aus Finanzierungs- tätigkeit EUR	7 anteiliger veranschlagter Finanzierungs- mittelüberschuss (\sum Spalten 1-3,5,6) EUR	8 Verpflichtungs- ermächtigungen EUR
5530 Friedhofs- und Bestattungswesen	9.200	0	114.100-	104.900-	0	0	104.900-	0
57 Wirtschaft und Tourismus	71.950-	0	0	71.950-	0	0	71.950-	0
61 Allgemeine Finanzwirtschaft	4.244.550	0	0	4.244.550	3.000.000	277.600-	6.966.950	0
6110 Steuern, allg. Zuweisungen, allg. Umlagen	4.262.550	0	0	4.262.550	0	0	4.262.550	0
6120 Sonstige allgemeine Finanzwirtschaft	18.000-	0	0	18.000-	3.000.000	277.600-	2.704.400	0
PROD_S Summe	727.350-	2.155.700	4.824.850-	3.396.500-	3.000.000	277.600-	674.100-	4.164.000-
MART								

Haushaltsplan

III. B. 1. Teilhaushalt 1 Innere Verwaltung

für das

Haushaltsjahr

2021

der

Gemeinde Schöntal

Hohenlohekreis





THH1 Innere Verwaltung

Ifd. Nr.		Teilergebnishaushalt Ertrags- und Aufwandsarten	Ergebnis	Ansatz	Ansatz	Finanzplanung		
			2019	2020	2021	2022	2023	2024
			EUR	EUR	EUR	EUR	EUR	EUR
			1	2	3	4	5	6
1	+	Steuern und ähnliche Abgaben	0	22.600	22.600	22.600	22.600	22.600
2	+	Zuweisungen und Zuwendungen, Umlagen	0	0	17.500	17.500	17.500	17.500
3	+	Aufgelöste Investitionszuwendungen und -beiträge	0	25.400	38.400	40.200	40.200	31.500
5	+	Entgelte für öffentliche Leistungen oder Einrichtungen	0	500	500	500	500	500
6	+	Sonstige privatrechtliche Leistungsentgelte	0	29.450	30.250	30.250	30.250	30.250
8	+	Zinsen und ähnliche Erträge	0	100	100	100	100	100
10	+	Sonstige ordentliche Erträge	0	15.100	17.100	17.100	17.100	17.100
11	=	Anteilige ordentliche Erträge	0	93.150	126.450	128.250	128.250	119.550
12	-	Personalaufwendungen	0	1.584.800-	1.815.100-	1.851.100-	1.887.750-	1.925.300-
13	-	Versorgungsaufwendungen	0	0	0	0	0	0
14	-	Aufwendungen für Sach- und Dienstleistungen	0	474.250-	530.350-	530.350-	530.350-	530.350-
15	-	Abschreibungen	0	126.700-	193.600-	196.700-	191.300-	155.700-
16	-	Zinsen und ähnliche Aufwendungen	0	150-	200-	200-	200-	200-
17	-	Transferaufwendungen	0	1.800-	300-	300-	300-	300-
18	-	Sonstige ordentliche Aufwendungen	0	271.900-	379.700-	379.800-	379.900-	380.000-
19	=	Anteilige ordentliche Aufwendungen	0	2.459.600-	2.919.250-	2.958.450-	2.989.800-	2.991.850-
20	=	Anteiliges veranschlagtes ordentliches Ergebnis	0	2.366.450-	2.792.800-	2.830.200-	2.861.550-	2.872.300-
21	+	Erträge aus internen Leistungen	0	2.555.100	2.950.000	2.990.800	3.022.750	3.058.600
24	-	Aufwendungen für interne Leistungen	0	422.800-	476.600-	481.800-	488.050-	493.600-
27	-	kalkulatorische Kosten	0	180.800-	199.700-	205.400-	207.000-	209.900-
28	=	Veranschlagtes kalkulatorisches Ergebnis	0	1.951.500	2.273.700	2.303.600	2.327.700	2.355.100
29	=	Veranschlagter Nettoressourcenbedarf/-überschuss	0	414.950-	519.100-	526.600-	533.850-	517.200-



THH1 Innere Verwaltung

Ifd. Nr.	Teilfinanzhaushalt Einzahlungs- und Auszahlungsarten	Ergebnis 2019 EUR	Ansatz 2020 EUR	Ansatz 2021 EUR	VE 2021 EUR	Finanzplanung		
						2022 EUR	2023 EUR	2024 EUR
		1	2	3	4	5	6	7
1 +	Summe der Einzahlungen aus laufender Verwaltungstätigkeit (ohne außerord. zahlungswirksame Erträge aus Vermögensveräußerungen)	0	67.750	88.050	0	88.050	88.050	88.050
2 -	Summe der Auszahlungen aus laufender Verwaltungstätigkeit	0	2.332.900-	2.725.650-	0	2.761.750-	2.798.500-	2.836.150-
3 =	Anteiliger Zahlungsmittelüberschuss/-bedarf aus laufender Verwaltungstätigkeit	0	2.265.150-	2.637.600-	0	2.673.700-	2.710.450-	2.748.100-
4 +	Einzahlungen aus Investitionszuwendungen	0	26.000	0	0	0	0	0
6 +	Einzahlungen aus der Veräußerung von Sachvermögen	0	284.000	332.000	0	663.000	420.000	250.000
9 =	Einzahlungen aus Investitionstätigkeit	0	310.000	332.000	0	663.000	420.000	250.000
10 -	Auszahlungen für den Erwerb von Grundstücken und Gebäuden	0	684.000-	460.500-	0	676.400-	794.000-	408.000-
12 -	Auszahlungen für den Erwerb von beweglichem Sachvermögen	0	473.000-	90.500-	0	178.000-	37.000-	32.000-
16 =	Auszahlungen aus Investitionstätigkeit	0	1.157.000-	551.000-	0	854.400-	831.000-	440.000-
17 =	Anteiliger veranschlagter Finanzierungsmittelüberschuss/-bedarf aus Investitionstätigkeit	0	847.000-	219.000-	0	191.400-	411.000-	190.000-
18 =	Anteiliger veranschlagter Finanzierungsmittelüberschuss/-bedarf	0	3.112.150-	2.856.600-	0	2.865.100-	3.121.450-	2.938.100-



THH1
11

Innere Verwaltung
Innere Verwaltung

Ifd. Nr.		Teilergebnishaushalt Ertrags- und Aufwandsarten	Ergebnis 2019 EUR	Ansatz 2020 EUR	Ansatz 2021 EUR	Finanzplanung		
						2022 EUR	2023 EUR	2024 EUR
			1	2	3	4	5	6
1	+	Steuern und ähnliche Abgaben	0	22.600	22.600	22.600	22.600	22.600
2	+	Zuweisungen und Zuwendungen, Umlagen	0	0	17.500	17.500	17.500	17.500
3	+	Aufgelöste Investitionszuwendungen und -beiträge	0	25.400	38.400	40.200	40.200	31.500
5	+	Entgelte für öffentliche Leistungen oder Einrichtungen	0	500	500	500	500	500
6	+	Sonstige privatrechtliche Leistungsentgelte	0	29.450	30.250	30.250	30.250	30.250
8	+	Zinsen und ähnliche Erträge	0	100	100	100	100	100
10	+	Sonstige ordentliche Erträge	0	15.100	17.100	17.100	17.100	17.100
11	=	Anteilige ordentliche Erträge	0	93.150	126.450	128.250	128.250	119.550
12	-	Personalaufwendungen	0	1.584.800-	1.815.100-	1.851.100-	1.887.750-	1.925.300-
13	-	Versorgungsaufwendungen	0	0	0	0	0	0
14	-	Aufwendungen für Sach- und Dienstleistungen	0	474.250-	530.350-	530.350-	530.350-	530.350-
15	-	Abschreibungen	0	126.700-	193.600-	196.700-	191.300-	155.700-
16	-	Zinsen und ähnliche Aufwendungen	0	150-	200-	200-	200-	200-
17	-	Transferaufwendungen	0	1.800-	300-	300-	300-	300-
18	-	Sonstige ordentliche Aufwendungen	0	271.900-	379.700-	379.800-	379.900-	380.000-
19	=	Anteilige ordentliche Aufwendungen	0	2.459.600-	2.919.250-	2.958.450-	2.989.800-	2.991.850-
20	=	Anteiliges veranschlagtes ordentliches Ergebnis	0	2.366.450-	2.792.800-	2.830.200-	2.861.550-	2.872.300-
21	+	Erträge aus internen Leistungen	0	2.555.100	2.950.000	2.990.800	3.022.750	3.058.600
24	-	Aufwendungen für interne Leistungen	0	422.800-	476.600-	481.800-	488.050-	493.600-
27	-	kalkulatorische Kosten	0	180.800-	199.700-	205.400-	207.000-	209.900-
28	=	Veranschlagtes kalkulatorisches Ergebnis	0	1.951.500	2.273.700	2.303.600	2.327.700	2.355.100
29	=	Veranschlagter Nettoressourcenbedarf/-überschuss	0	414.950-	519.100-	526.600-	533.850-	517.200-



**THH1 Innere Verwaltung
11 Innere Verwaltung
1110 Steuerung**

Produkt

11100000 Steuerung

Zugeordnete Kostenstellen

11100001 Aschhausen
11100002 Berlichingen
11100003 Bieringen
11100004 Kloster Schöntal
11100005 Marlach
11100006 Oberkessach
11100007 Sindeldorf
11100008 Westernhausen
11100009 Winzenhofen

Kurzbeschreibung

Personen und Gremien, die die Kommune (auch auf Orts- und Bezirksebene) steuern, z.B. Bürgermeister/-in, Landrat/-rätin, Beigeordnete, Gemeinderat, Kreistag und Ausschüsse

Ziele

- Festlegung von Zielen
- Optimierung der Sitzungen
- Bürgerzufriedenheit
- Weiterentwicklung der Gemeinde Schöntal

Produktverantwortung

Allgemeine Erläuterung

Die Kosten und Leistungen des Produktes sowie der untergeordneten Kostenstellen werden 50 % nach dem bereinigten Haushaltsvolumen (Plan 2021) und 50 % nach der Anzahl der Mitarbeiter der Produktbereiche verrechnet.



THH1
11
1110

Innere Verwaltung
Innere Verwaltung
Steuerung

Ifd. Nr.		Teilergebnishaushalt Ertrags- und Aufwandsarten	Ergebnis 2019 EUR	Ansatz 2020 EUR	Ansatz 2021 EUR	Finanzplanung		
						2022 EUR	2023 EUR	2024 EUR
			1	2	3	4	5	6
2	+	Zuweisungen und Zuwendungen, Umlagen	0	0	17.500	17.500	17.500	17.500
11	=	Anteilige ordentliche Erträge	0	0	17.500	17.500	17.500	17.500
12	-	Personalaufwendungen	0	170.000-	229.500-	234.000-	238.650-	243.400-
14	-	Aufwendungen für Sach- und Dienstleistungen	0	8.000-	13.000-	13.000-	13.000-	13.000-
18	-	Sonstige ordentliche Aufwendungen	0	148.600-	204.100-	204.100-	204.100-	204.100-
19	=	Anteilige ordentliche Aufwendungen	0	326.600-	446.600-	451.100-	455.750-	460.500-
20	=	Anteiliges veranschlagtes ordentliches Ergebnis	0	326.600-	429.100-	433.600-	438.250-	443.000-
21	+	Erträge aus internen Leistungen	0	326.600	429.100	433.600	438.250	443.000
24	-	Aufwendungen für interne Leistungen	0	0	0	0	0	0
28	=	Veranschlagtes kalkulatorisches Ergebnis	0	326.600	429.100	433.600	438.250	443.000
29	=	Veranschlagter Nettoressourcenbedarf/-überschuss	0	0	0	0	0	0

Erläuterungen:

zu Ifd. Nr. 14 Aufwendungen für Sach- und Dienstleistungen:

Darin enthalten u.a. Aufwendungen für Klausurtagung/ Sitzungen Gemeinderat (8.000 €).

zu Ifd. Nr. 18 Sonstige ordentliche Aufwendungen:

Darin enthalten u.a. Aufwendungen für ehrenamtliche Tätigkeit Gemeinde- und Ortschaftsrat sowie Gehälter Ortsvorsteher (95.000 €), Verfügungsmittel BM und Ortschaftsverwaltungen (42.200 €), Mitgliedsbeitrag Gemeindetag & Gemeindeprüfungsanstalt Baden-Württemberg (7.900 €) und Rechts- und Beratungskosten(Gemeindeentwicklungskonzept/ Finanzklausur) (52.000 €).



THH1 Innere Verwaltung
11 Innere Verwaltung
1111 Organ. u. Dokum. kommun. Willensbildg.

Produkte

11110000 Organisation und Dokumentation kommunaler Willensbildung

Kurzbeschreibung

- Besetzung von Ausschüssen und sonstiger kommunaler Gremien des Gemeinderates
- Vorbereitung, Begleitung, Nachbereitung der Sitzungen und sonstiger Gremientermine einschließlich der Veröffentlichung von Informationen
- Einladung, organisatorische Betreuung, Protokollieren der Sitzungen
- Einladung und Organisation der Ortstermine und Rundfahrten
- Betreuung der Ratsmitglieder außerhalb von Sitzungen
- Abwicklung der Aufwandsentschädigungen für ehrenamtlich Tätige einschließlich Bearbeitung der entsprechenden Satzungen
- Zuwendungen und Zuschüsse an Fraktionen und Gruppierungen einschließlich Bearbeitung der entsprechenden Satzungen
- Erarbeiten von Vorschlägen zur ständigen Verbesserung der Rahmenbedingungen für eine effektive Ratsarbeit
- Organisation und Abwicklung der Wahl der kommunalen Vertreter in Aufsichtsräten u.ä. Gremien
- Durchführung von Verfahren (rechtliche Prüfung, organisatorische Abwicklung, Entscheidungsvorbereitung) z.B. Benennung von Schöffen oder ehrenamtlichen Mitgliedern bei Gericht
- Benennung von ehrenamtlichen Beisitzern in Ausschüssen und Kammern (z.B. für Kriegsdienstverweigerung)
- Mitwirkung bei der Überarbeitung von Gesellschaftsverträgen und Satzungen kommunaler Gesellschaften hinsichtlich der Besetzung von Aufsichtsräten u.a. Gremien
- Bearbeitung von Angelegenheiten der Sparkassen, die sich aus der Gewährträgerfunktion ergeben
- Bearbeitung grundsätzlicher Angelegenheiten der Kommunalverfassung
- Bearbeitung von Satzungen der kommunalen Willensbildung und anderem Kommunalrecht z.B. Hauptsatzung, Bekanntmachungssatzung, Geschäftsordnung des Rates, seiner Ausschüsse und Gremien
- Zusammenstellung, Pflege und Herausgabe des Stadtrechts/Orts-/Kreisrechts
- Besetzung sonstiger kommunaler Gremien wie z.B. Bezirksbeiräte, Ortschaftsräte, Ausländerräte, Jugendgemeinderat, Kommunale Verbände
- Bearbeitung von Regelungen (z.B. Satzungen, Geschäftsordnungen) sonstiger kommunaler Gremien
- Vorbereitung der Beratungsunterlagen
- Einladung, organisatorische Betreuung, zum Teil Leitung und Protokollieren der Sitzungen
- Einladung und Organisation der Ortstermine und Rundfahrten
- Betreuung der Mitglieder dieser Gremien außerhalb von Sitzungen
- Abwicklung der Aufwandsentschädigungen für ehrenamtlich Tätige einschließlich der Bearbeitung der entsprechenden Satzung
- Bearbeitung grundsätzlicher Angelegenheiten des Bezirksbeirates/Ortschaftsrates und sonstiger kommunaler Gremien
- Einladung, organisatorische Betreuung, Protokollierung von Bürgerversammlungen

Ziele

- Erarbeitung von Vorschlägen zur ständigen Verbesserung der Rahmenbedingungen für eine effektive Arbeit dieser Gremien

Produktverantwortung

Allgemeine Erläuterung

Die Kosten und Leistungen des Produktes werden 50 % nach dem bereinigten Haushaltsvolumen (Plan 2021) und 50 % nach der Anzahl der Mitarbeiter der Produktbereiche verrechnet.



THH1
11
1111

Innere Verwaltung
Innere Verwaltung
Organis. u. Dokum. kommun. Willensbildg.

Ifd. Nr.		Teilergebnishaushalt Ertrags- und Aufwandsarten	Ergebnis 2019 EUR	Ansatz 2020 EUR	Ansatz 2021 EUR	Finanzplanung		
						2022 EUR	2023 EUR	2024 EUR
			1	2	3	4	5	6
11	=	Anteilige ordentliche Erträge	0	0	0	0	0	0
12	-	Personalaufwendungen	0	19.800-	11.100-	11.300-	11.500-	11.750-
19	=	Anteilige ordentliche Aufwendungen	0	19.800-	11.100-	11.300-	11.500-	11.750-
20	=	Anteiliges veranschlagtes ordentliches Ergebnis	0	19.800-	11.100-	11.300-	11.500-	11.750-
21	+	Erträge aus internen Leistungen	0	19.800	11.100	11.300	11.500	11.750
24	-	Aufwendungen für interne Leistungen	0	0	0	0	0	0
28	=	Veranschlagtes kalkulatorisches Ergebnis	0	19.800	11.100	11.300	11.500	11.750
29	=	Veranschlagter Nettoressourcenbedarf/-überschuss	0	0	0	0	0	0



**THH1 Innere Verwaltung
11 Innere Verwaltung
1114 Zentrale Funktionen**

Produkt

11140000 Zentrale Funktionen

Kurzbeschreibung

- Vorbereitung und Durchführung von Veranstaltungen
- Betreuung von Gästen
- Vornahme von kommunalen Ehrungen
- Erstellung von Glückwunsch- und Kondolenzbriefen sowie Beschaffung von Geschenken

Ziele

- Vermittlung eines positiven Images
- Angemessene und zielgruppenorientierte Präsentation

Produktverantwortung

Allgemeine Erläuterung

Die Kosten und Leistungen des Produktes werden 50 % nach dem bereinigten Haushaltsvolumen (Plan 2020) und 50 % nach der Anzahl der Mitarbeiter der Produktbereiche verrechnet.



THH1
11
1114

Innere Verwaltung
Innere Verwaltung
Zentrale Funktionen

Ifd. Nr.		Teilergebnishaushalt Ertrags- und Aufwandsarten	Ergebnis 2019 EUR	Ansatz 2020 EUR	Ansatz 2021 EUR	Finanzplanung		
						2022 EUR	2023 EUR	2024 EUR
			1	2	3	4	5	6
11	=	Anteilige ordentliche Erträge	0	0	0	0	0	0
12	-	Personalaufwendungen	0	5.500-	6.100-	6.200-	6.300-	6.400-
14	-	Aufwendungen für Sach- und Dienstleistungen	0	10.000-	13.000-	13.000-	13.000-	13.000-
19	=	Anteilige ordentliche Aufwendungen	0	15.500-	19.100-	19.200-	19.300-	19.400-
20	=	Anteiliges veranschlagtes ordentliches Ergebnis	0	15.500-	19.100-	19.200-	19.300-	19.400-
21	+	Erträge aus internen Leistungen	0	15.500	19.100	19.200	19.300	19.400
24	-	Aufwendungen für interne Leistungen	0	0	0	0	0	0
28	=	Veranschlagtes kalkulatorisches Ergebnis	0	15.500	19.100	19.200	19.300	19.400
29	=	Veranschlagter Nettoressourcenbedarf/-überschuss	0	0	0	0	0	0

Erläuterungen:

zu Ifd. Nr. 14 Aufwendungen für Sach- und Dienstleistungen:

Aufwendungen für Repräsentation/Ehrungen wie Geschenke für Hochzeits- und Geburtstagsjubilare oder Ehrungen für Blutspende.



**THH1 Innere Verwaltung
11 Innere Verwaltung
1120 Organisation und EDV**

Produkte

11200000 Organisation und EDV

Zugeordnete Kostenstellen

11200011 OV Aschhausen
11200012 OV Berlichingen
11200013 OV Bieringen
11200014 HV Kloster Schöntal
11200015 OV Marlach
11200016 OV Oberkessach
11200017 OV Sindeldorf
11200018 OV Westernhausen
11200019 OV Winzenhofen

Kurzbeschreibung

- Beschaffung aktueller und marktgerechter Software und Upgrade alter Versionen
- Betrieb Netzwerk im Rathaus
- Bereitstellung, Betrieb und Unterhaltung des Kommunikationsnetzes

Ziele

- Optimale EDV- unterstützter Arbeitsablauf
- Sicherstellung eines reibungslosen EDV-Einsatzes
- Wirtschaftliche Beschaffung und Handhabung

Produktverantwortung

Allgemeine Erläuterung

Die Kosten und Leistungen des Produktes sowie der Kostenstelle 11200014 – HV Kloster Schöntal werden nach Stellenanteilen der Hauptverwaltung im Haushalt verrechnet.

Die Kosten und Leistungen der sonstigen Kostenstellen (Ortschaftsverwaltungen) werden nach Tätigkeitsprofilen der Ortschaftsverwaltungen im Haushalt verrechnet.



THH1
11
1120

Innere Verwaltung
Innere Verwaltung
Organisation und EDV

Ifd. Nr.		Teilergebnishaushalt Ertrags- und Aufwandsarten	Ergebnis 2019 EUR	Ansatz 2020 EUR	Ansatz 2021 EUR	Finanzplanung		
						2022 EUR	2023 EUR	2024 EUR
			1	2	3	4	5	6
11	=	Anteilige ordentliche Erträge	0	0	0	0	0	0
12	-	Personalaufwendungen	0	18.100-	16.900-	17.200-	17.500-	17.800-
14	-	Aufwendungen für Sach- und Dienstleistungen	0	71.400-	77.200-	77.200-	77.200-	77.200-
15	-	Abschreibungen	0	0	100-	100-	100-	100-
17	-	Transferaufwendungen	0	300-	300-	300-	300-	300-
18	-	Sonstige ordentliche Aufwendungen	0	12.800-	11.800-	11.800-	11.800-	11.800-
19	=	Anteilige ordentliche Aufwendungen	0	102.600-	106.300-	106.600-	106.900-	107.200-
20	=	Anteiliges veranschlagtes ordentliches Ergebnis	0	102.600-	106.300-	106.600-	106.900-	107.200-
21	+	Erträge aus internen Leistungen	0	164.600	168.700	169.000	169.600	170.000
24	-	Aufwendungen für interne Leistungen	0	62.000-	62.300-	62.300-	62.600-	62.700-
27	-	kalkulatorische Kosten	0	0	100-	100-	100-	100-
28	=	Veranschlagtes kalkulatorisches Ergebnis	0	102.600	106.300	106.600	106.900	107.200
29	=	Veranschlagter Nettoressourcenbedarf/-überschuss	0	0	0	0	0	0

Erläuterungen:

zu Ifd. Nr. 14 Aufwendungen für Sach- und Dienstleistungen:

Aufwendungen für Leasing (PC-Anlage Rathaus, Kopierer, Drucker, Telefonanlage) (25.000 €), Aufwendungen für EDV und IT-Dienstleistungen (51.400 €).

zu Ifd. Nr. 18 Sonstige ordentliche Aufwendungen:

Darin enthalten u.a. Post- und Fernmeldegebühren für das gesamte Rathaus und die Ortschaftsverwaltungen (11.600 €).



**THH1 Innere Verwaltung
11 Innere Verwaltung
1121 Personalwesen**

Produkte

11210000 Personalwesen

Kurzbeschreibung

- Personalgewinnung und Personaleinsatz, interne und externe Stellenausschreibungen, Durchführung von Bewerberauswahlverfahren
- Bearbeiten von Personalvorgängen, Beratung der Fachämter und der Mitarbeiter/-innen in arbeits-, dienst- und personalvertretungsrechtlichen Fragen, sowie Konfliktmanagement und Personalführung
- Personalbedarfsdeckung und Personalbetreuung der Auszubildenden (inkl. Beamtenanwärter, Referendare, Volontäre, Praktikanten, Umschüler etc.)
- Durchführung der Ausbildung, insbesondere Vermittlung von Lerninhalten, ohne fachbereichsspezifische Ausbildung
- Ermitteln des Fortbildungsbedarfs, Planung, Organisation, Durchführung und finanzielle Abwicklung von Fortbildungsveranstaltungen
- Berechnung und Anweisung der Bezüge für Arbeitnehmer und Beamte sowie ggfs. Versorgungsempfänger sowie Sonderleistungen
- Entwicklung, Ausgestaltung und Umsetzung freiwilliger sozialer Leistungen/ Einrichtungen wie z.B. Wohnungsführsorge, Gemeinschaftsverpflegung, Beratung in Renten- und Versorgungsangelegenheiten usw. unter Berücksichtigung des gesellschaftlichen, rechtlichen und politischen Veränderungsprozesses und unter Wahrung der Personalvertretungsrechte
- Unterstützung, Beratung und Information der Arbeitgeberin beim Arbeitsschutz und bei der Unfallverhütung durch
 - Arbeitssicherheitsfachkräfte in allen Fragen der Arbeitssicherheit und der ergonomischen Gestaltung der Arbeitsplätze
 - Betriebsärzte in allen Fragen des Gesundheitsschutzes
 - Durchführung von Einstellungsuntersuchungen und Wahrnehmung von vertrauens- und amtsärztlichen Tätigkeiten

Ziele

- Zeitnahe Sicherstellung der für die jeweilige Aufgabenerfüllung erforderlichen qualitativen und quantitativen Personalkapazität
- Ordnungsgemäße und termingerechte Bezügeabrechnung und –zahlung
- Angebot bedarfsgerechter Qualifizierungsmaßnahmen

Produktverantwortung

Allgemeine Erläuterung

Die Kosten und Leistungen des Produktes werden nach der Anzahl der Mitarbeiter der Produktbereiche im Haushalt verrechnet.



THH1
11
1121

Innere Verwaltung
Innere Verwaltung
Personalwesen

Ifd. Nr.		Teilergebnishaushalt Ertrags- und Aufwandsarten	Ergebnis 2019 EUR	Ansatz 2020 EUR	Ansatz 2021 EUR	Finanzplanung		
						2022 EUR	2023 EUR	2024 EUR
			1	2	3	4	5	6
6	+	Sonstige privatrechtliche Leistungsentgelte	0	0	0	0	0	0
11	=	Anteilige ordentliche Erträge	0	0	0	0	0	0
12	-	Personalaufwendungen	0	235.900-	362.300-	369.550-	376.950-	384.500-
13	-	Versorgungsaufwendungen	0	0	0	0	0	0
14	-	Aufwendungen für Sach- und Dienstleistungen	0	22.400-	32.000-	32.000-	32.000-	32.000-
15	-	Abschreibungen	0	0	0	0	0	0
17	-	Transferaufwendungen	0	1.500-	0	0	0	0
18	-	Sonstige ordentliche Aufwendungen	0	27.700-	30.600-	30.700-	30.800-	30.900-
19	=	Anteilige ordentliche Aufwendungen	0	287.500-	424.900-	432.250-	439.750-	447.400-
20	=	Anteiliges veranschlagtes ordentliches Ergebnis	0	287.500-	424.900-	432.250-	439.750-	447.400-
21	+	Erträge aus internen Leistungen	0	307.200	452.300	459.950	468.050	476.200
24	-	Aufwendungen für interne Leistungen	0	19.700-	27.400-	27.700-	28.300-	28.800-
27	-	kalkulatorische Kosten	0	0	0	0	0	0
28	=	Veranschlagtes kalkulatorisches Ergebnis	0	287.500	424.900	432.250	439.750	447.400
29	=	Veranschlagter Nettoressourcenbedarf/-überschuss	0	0	0	0	0	0

Erläuterungen:

zu Ifd. Nr. 14 Aufwendungen für Sach- und Dienstleistungen:

Darin enthalten u.a. Aus- und Fortbildung für das gesamte Rathaus einschließlich Fahrtkosten sowie Aufwendungen für die arbeitsmedizinische Jahresbetreuung (18.000 €) und Aufwendungen für EDV (Gehaltsabrechnung, Zeiterfassung) (8.000 €).

zu Ifd. Nr. 17 Transferaufwendungen:

KVJS-Umlage.

zu Ifd. Nr. 18 Sonstige ordentliche Aufwendungen:

Darin enthalten u.a. Aufwendungen für Bücher und Zeitschriften (7.300 €) und Versicherungen (16.400 €).



THH1 Innere Verwaltung
11 Innere Verwaltung
1122 Finanzverwaltung, Kasse

Produkt

11220000 Finanzverwaltung, Kasse

Kurzbeschreibung

Aufgaben der Allgemeinen Finanzverwaltung und Kasse sind unter anderem die Beratung der Ämter im Haushaltsvollzug und in betriebswirtschaftlichen Fragen, Kalkulation von Gebühren, die Planung und Gewährleistung der Kassenliquidität und die Bewirtschaftung der Kassenmittel, die Fertigung von Tages-, Zwischen- und Jahresabschlüssen sowie die Vereinnahmung von Geldspenden für Dritte zur Weiterleitung. Ebenfalls gehören zu den Aufgaben die vollständige und termingerechte Veranlagung, Festsetzung und Erhebung der Realsteuern (Grundsteuer A und B, Gewerbesteuer) sowie der örtlichen Verbrauchs- und Aufwandssteuern (Hundesteuer).

Ziele

- Sicherung der wirtschaftlichen Aufgabenerfüllung
- Sichere und wirtschaftliche Abwicklung von Einzahlungen
- Eine ordnungsgemäße, sichere und wirtschaftliche Buchführung
- Zeitnahe und möglichst vollständige Beitreibung
- Rechtzeitige, vollständige und wirtschaftliche Steuerfestsetzung bzw. –erhebung auch im Hinblick auf den Grundsatz der Steuergerechtigkeit

Produktverantwortung

Allgemeine Erläuterung

Die Kosten und Leistungen des Produktes werden 50 % nach dem bereinigten Haushaltsvolumen (Plan 2021) und 50 % nach der Anzahl der Mitarbeiter der Produktbereiche verrechnet.



THH1
11
1122

Innere Verwaltung
Innere Verwaltung
Finanzverwaltung, Kasse

Ifd. Nr.		Teilergebnishaushalt Ertrags- und Aufwandsarten	Ergebnis 2019 EUR	Ansatz 2020 EUR	Ansatz 2021 EUR	Finanzplanung		
						2022 EUR	2023 EUR	2024 EUR
			1	2	3	4	5	6
6	+	Sonstige privatrechtliche Leistungsentgelte	0	300	300	300	300	300
8	+	Zinsen und ähnliche Erträge	0	100	100	100	100	100
10	+	Sonstige ordentliche Erträge	0	15.100	17.100	17.100	17.100	17.100
11	=	Anteilige ordentliche Erträge	0	15.500	17.500	17.500	17.500	17.500
12	-	Personalaufwendungen	0	269.100-	396.300-	404.250-	412.350-	420.600-
14	-	Aufwendungen für Sach- und Dienstleistungen	0	20.300-	28.000-	28.000-	28.000-	28.000-
15	-	Abschreibungen	0	0	3.700-	0	0	0
16	-	Zinsen und ähnliche Aufwendungen	0	150-	200-	200-	200-	200-
17	-	Transferaufwendungen	0	0	0	0	0	0
18	-	Sonstige ordentliche Aufwendungen	0	8.100-	59.500-	59.500-	59.500-	59.500-
19	=	Anteilige ordentliche Aufwendungen	0	297.650-	487.700-	491.950-	500.050-	508.300-
20	=	Anteiliges veranschlagtes ordentliches Ergebnis	0	282.150-	470.200-	474.450-	482.550-	490.800-
21	+	Erträge aus internen Leistungen	0	322.650	526.400	531.250	540.050	549.000
24	-	Aufwendungen für interne Leistungen	0	40.500-	55.000-	55.700-	56.400-	57.100-
27	-	kalkulatorische Kosten	0	0	1.200-	1.100-	1.100-	1.100-
28	=	Veranschlagtes kalkulatorisches Ergebnis	0	282.150	470.200	474.450	482.550	490.800
29	=	Veranschlagter Nettoressourcenbedarf/-überschuss	0	0	0	0	0	0

Erläuterungen:

zu Ifd. Nr. 10 Sonstige ordentliche Erträge:

Nachzahlungszinsen und Verspätungszuschlag, Rechts- und Beratungskosten (15.000 €), Gebühren GPA-Prüfung (35.000 €)

zu Ifd. Nr. 14 Aufwendungen für Sach- und Dienstleistungen:

Aufwendungen für EDV (hauptsächlich Bereitstellung SAP) (28.000 €)



**THH1 Innere Verwaltung
11 Innere Verwaltung
1124 Gebäudemanagement**

Produkte

11240000 Gebäudemanagement

Zugeordnete Kostenstellen

11240001 Aschhausen
11240002 Berlichingen
11240003 Bieringen
11240004 Kloster Schöntal
11240005 Marlach
11240006 Oberkessach
11240007 Sindeldorf
11240008 Westernhausen
11240009 Winzenhofen

11240011 OV Aschhausen
11240012 OV Berlichingen
11240013 OV Bieringen
11240014 HV Kloster Schöntal
11240015 OV Marlach
11240016 OV Oberkessach
11240017 OV Sindeldorf
11240018 OV Westernhausen
11240019 OV Winzenhofen

Kurzbeschreibung

- Modernisierung und Sanierung von Gebäuden und Infrastruktureinrichtungen einschließlich technischer Anlagen und Ausstattung
- Kaufmännische und rechtliche Bewirtschaftung von eigenen und angemieteten Gebäuden
- Planung, Durchführung und Vergabe von Gebäudereinigung

Ziele

- Ordnungsgemäße Verwaltung und Bewirtschaftung der gemeindeeigenen Gebäude und Infrastruktureinrichtungen unter Beachtung von Wirtschaftlichkeit, Qualität, Zeit und Kosten
- Umsetzung und Überwachung der Einhaltung von rechtlichen Vorgaben
- Pflegliche und wirtschaftliche Verwaltung des Vermögens und Erhaltung seiner Funktion

Produktverantwortung

Allgemeine Erläuterungen

Die Kosten und Leistungen des Produktes werden im Haushalt nicht weiter verrechnet.
Die Kosten und Leistungen der Kostenstellen 11240011 – 11240013 sowie 11240015 – 11240019 (Ortschaftsverwaltungen) werden nach Tätigkeitsprofilen der Ortschaftsverwaltungen im Haushalt verrechnet.
Die Kosten und Leistungen der Kostenstelle 11240014 – HV Kloster Schöntal werden nach Stellenanteilen der Hauptverwaltung im Haushalt verrechnet.



THH1
11
1124

Innere Verwaltung
Innere Verwaltung
Gebäudemanagement

Ifd. Nr.		Teilergebnishaushalt Ertrags- und Aufwandsarten	Ergebnis 2019 EUR	Ansatz 2020 EUR	Ansatz 2021 EUR	Finanzplanung		
						2022 EUR	2023 EUR	2024 EUR
			1	2	3	4	5	6
3	+	Aufgelöste Investitionszuwendungen und -beiträge	0	25.400	38.000	38.000	38.000	28.100
6	+	Sonstige privatrechtliche Leistungsentgelte	0	22.000	22.500	22.500	22.500	22.500
10	+	Sonstige ordentliche Erträge	0	0	0	0	0	0
11	=	Anteilige ordentliche Erträge	0	47.400	60.500	60.500	60.500	50.600
12	-	Personalaufwendungen	0	66.600-	162.400-	165.550-	168.700-	171.900-
14	-	Aufwendungen für Sach- und Dienstleistungen	0	213.650-	238.950-	238.950-	238.950-	238.950-
15	-	Abschreibungen	0	71.700-	116.100-	116.000-	115.800-	81.000-
18	-	Sonstige ordentliche Aufwendungen	0	14.000-	15.500-	15.500-	15.500-	15.500-
19	=	Anteilige ordentliche Aufwendungen	0	365.950-	532.950-	536.000-	538.950-	507.350-
20	=	Anteiliges veranschlagtes ordentliches Ergebnis	0	318.550-	472.450-	475.500-	478.450-	456.750-
21	+	Erträge aus internen Leistungen	0	265.050	268.200	268.650	269.300	269.550
24	-	Aufwendungen für interne Leistungen	0	72.400-	97.000-	98.600-	99.950-	100.900-
27	-	kalkulatorische Kosten	0	46.200-	52.100-	48.900-	45.800-	43.500-
28	=	Veranschlagtes kalkulatorisches Ergebnis	0	146.450	119.100	121.150	123.550	125.150
29	=	Veranschlagter Nettoressourcenbedarf/-überschuss	0	172.100-	353.350-	354.350-	354.900-	331.600-

Erläuterungen:

zu Ifd. Nr. 6 Sonstige privatrechtliche Leistungsentgelte:

Darin enthalten u.a. Mieteinnahmen (19.000 €).

zu Ifd. Nr. 14 Aufwendungen für Sach- und Dienstleistungen:

Darin enthalten u.a. Unterhaltung der Grundstücke und baulichen Anlagen (93.050 €) und Gebäudebewirtschaftung einschließlich Mietkosten (131.600 €).

zu Ifd. Nr. 18 Sonstige ordentliche Aufwendungen:

Darin enthalten u.a. Versicherungen (13.500 €).



THH1 Innere Verwaltung
11 Innere Verwaltung
1125 Grünanl., Werkstätten & Fahrz. (Bauhof)

Produkt

11250000 Bauhof

Zugeordnete Kostenstellen

11250502 Schlepper KÜN-BD-959
11250504 Unimog KÜN-BK-411
11250505 Bagger Hydrema
11250506 VW Bus KÜN-AA-356
11250508 VW Caddy KÜN-BK-270
11250509 Mähgerät Allrad P524
11250510 Stabler
11250523 VW Bus KÜN-AN-464
11250525 Ferngesteuerter Agria Mulcher
11250527 Knicklenker KÜN-GS-120 Carraro
11250530 Meili klein LKW KÜN-PF-10
11250533 Schlepper KÜN-GS-70

Kurzbeschreibung

- Planung, Bau und Unterhaltung von Grün- und Freiflächen wie: Sportflächen, Gleisanlagenbegrünungen, Friedhöfe, Aussenanlagen an Gebäuden und Einrichtungen (z.B. Schulen, Kinder- und Jugendeinrichtungen, Schwimmbäder, Altenheime, Krankenhäuser u.ä.)
- Innen- und Aussendekorationen von baulichen Anlagen, Trauerbinderei, Blumensträuße, Schalen und Gestecke, Verkauf von Blumen- und Zierpflanzen, Stauden und Gehölzen (Hier sind nur die internen Leistungen zu buchen.)
- Diese Leistungen sind lokal zu beschreiben: z.B. Kfz-Werkstatt, Malerwerkstatt, Schlosserwerkstatt, Elektrowerkstatt, Installationswerkstatt, Schreinerwerkstatt, Landmaschinenwerkstatt, Wartung und Reparatur von technischen Einrichtungen in Gebäuden, Verkehrszeichen, Fahnenmasten usw.; Sonderleistungen z.B. Verleih von Gegenständen (Fahnen) Der Betrieb von zentralen Lehrwerkstätten ist unter dem Produkt 11.21.03 "Ausbildung" zu beschreiben.
- Beförderung und Transport von Gütern und Schriftgut; dauerhafte oder zeitlich befristete Bereitstellung von Fahrzeugen und Geräten in betriebs- und verkehrssicherem Zustand; Bereitstellung von Fahrpersonal
- Wahrnehmung der Halterpflichten, einschließlich Betriebskostennachweis für Fahrzeuge und Geräte anderer Organisationseinheiten sowie Unfallbearbeitung
- Betrieb und Unterhaltung von Tankstellen zur Versorgung mit Treib- und Schmierstoffen sowie Betrieb und Unterhaltung von Waschanlagen

Ziele

- Termingerechte, wirtschaftliche, zuverlässige und ortsnahe Reparaturen, Wartungen und Instandsetzungen für die Bedarfsstellen
- Wirtschaftliche Erbringung der Leistung

Produktverantwortung

Bauhofleiter Herr Walz

Allgemeine Erläuterung

Die Kosten und Leistungen des Produktes werden nach Anzahl der geleisteten Arbeitsstunden (Spitzabrechnung) im Haushalt verrechnet.



THH1
11
1125

Innere Verwaltung
Innere Verwaltung
Grünanl., Werkstätten & Fahrz. (Bauhof)

Ifd. Nr.		Teilergebnishaushalt Ertrags- und Aufwandsarten	Ergebnis 2019 EUR	Ansatz 2020 EUR	Ansatz 2021 EUR	Finanzplanung		
						2022 EUR	2023 EUR	2024 EUR
			1	2	3	4	5	6
2	+	Zuweisungen und Zuwendungen, Umlagen	0	0	0	0	0	0
3	+	Aufgelöste Investitionszuwendungen und -beiträge	0	0	400	2.200	2.200	3.400
6	+	Sonstige privatrechtliche Leistungsentgelte	0	2.000	2.000	2.000	2.000	2.000
11	=	Anteilige ordentliche Erträge	0	2.000	2.400	4.200	4.200	5.400
12	-	Personalaufwendungen	0	640.600-	548.700-	559.650-	570.800-	582.250-
14	-	Aufwendungen für Sach- und Dienstleistungen	0	123.300-	123.100-	123.100-	123.100-	123.100-
15	-	Abschreibungen	0	55.000-	73.700-	80.600-	75.400-	74.600-
18	-	Sonstige ordentliche Aufwendungen	0	31.400-	30.400-	30.400-	30.400-	30.400-
19	=	Anteilige ordentliche Aufwendungen	0	850.300-	775.900-	793.750-	799.700-	810.350-
20	=	Anteiliges veranschlagtes ordentliches Ergebnis	0	848.300-	773.500-	789.550-	795.500-	804.950-
21	+	Erträge aus internen Leistungen	0	1.027.400	967.800	989.050	996.300	1.007.650
24	-	Aufwendungen für interne Leistungen	0	168.600-	170.900-	173.100-	175.700-	178.400-
27	-	kalkulatorische Kosten	0	10.500-	23.400-	26.400-	25.100-	24.300-
28	=	Veranschlagtes kalkulatorisches Ergebnis	0	848.300	773.500	789.550	795.500	804.950
29	=	Veranschlagter Nettoressourcenbedarf/-überschuss	0	0	0	0	0	0

Erläuterungen:

zu Ifd. Nr. 14 Aufwendungen für Sach- und Dienstleistungen:

Darin enthalten u.a. Unterhaltung der baulichen Anlagen (7.000 €), Unterhaltung & Erwerb bewegliches Vermögen (25.000 €), Gebäudebewirtschaftung (8.100 €), Haltung von Fahrzeugen (62.500 €) und Dienst- und Schutzkleidung (6.000 €).

zu Ifd. Nr. 18 Sonstige ordentliche Aufwendungen:

Darin enthalten u.a. Versicherungen (22.500 €).



**THH1 Innere Verwaltung
11 Innere Verwaltung
1126 Zentrale Dienstleistungen**

Produkte

11260000 Zentrale Dienstleistungen

Kurzbeschreibung

- Zentrale Beschaffung von Wirtschaftsgütern für den Verwaltungsbedarf unter wirtschaftlichen Aspekten
- Abschluß von Rahmenverträgen
- Konzeption, Organisation und Durchführung der Postzustellung und des Post austauschs sowie Postversandbearbeitung aller Sendungen, die durch Dritte oder eigenes Personal befördert werden, für die Gesamtverwaltung
- Fertigung und Produktion von Print-Medien
- Fertigung von Vervielfältigungen
- Vergrößerung / Verkleinerung von Vorlagen, Aufbereitung und Montage
- 11.26.04: *Die Zentralen Dienstleistungen sind örtlich zu beschreiben*
- Analyse zeitlich und/oder räumlich gegliederter steuerungsrelevanter statistischer Fachdaten mit Methoden der induktiven oder deduktiven Statistik; Darstellung der entscheidungs- bzw. steuerungsrelevanten Fakten in textlicher, tabellarischer und grafischer Form. Erarbeitung wahlstatistischer Auswertungen und Analysen ggf. auch auf Basis repräsentativer Wahlbezirke und von Umfragen, sowie von Wählerwanderungsanalysen auf modelltheoretischer Grundlage. Erstellung von Prognosen, Vorausschätzungen und Modellrechnungen nach Bildung empirisch gesicherter Hypothesen, Betreuung/Bearbeitung von Gutachten zu datenorientierten Spezialthemen. Beratung von Ämtern, Eigenbetrieben, Beteiligungsgesellschaften in der Anwendung und Nutzung mathematisch-statistischer Methoden zur Bearbeitung eigener steuerungsrelevanter Sachdaten

Ziele

- Wirtschaftlicher Einkauf durch Bedarfszusammenfassung
- Rechtzeitige, ordnungsgemäße und kostengünstige Durchführung der Postzustellung

Produktverantwortung

Allgemeine Erläuterung

Die Kosten und Leistungen des Produktes werden nach der Anzahl der Mitarbeiter der Produktbereiche im Haushalt verrechnet.



THH1
11
1126

Innere Verwaltung
Innere Verwaltung
Zentrale Dienstleistungen

Ifd. Nr.		Teilergebnishaushalt Ertrags- und Aufwandsarten	Ergebnis 2019 EUR	Ansatz 2020 EUR	Ansatz 2021 EUR	Finanzplanung		
						2022 EUR	2023 EUR	2024 EUR
			1	2	3	4	5	6
6	+	Sonstige privatrechtliche Leistungsentgelte	0	0	300	300	300	300
11	=	Anteilige ordentliche Erträge	0	0	300	300	300	300
12	-	Personalaufwendungen	0	65.200-	64.900-	66.200-	67.500-	68.850-
14	-	Aufwendungen für Sach- und Dienstleistungen	0	0	0	0	0	0
18	-	Sonstige ordentliche Aufwendungen	0	27.000-	25.000-	25.000-	25.000-	25.000-
19	=	Anteilige ordentliche Aufwendungen	0	92.200-	89.900-	91.200-	92.500-	93.850-
20	=	Anteiliges veranschlagtes ordentliches Ergebnis	0	92.200-	89.600-	90.900-	92.200-	93.550-
21	+	Erträge aus internen Leistungen	0	106.300	107.300	108.800	110.400	112.050
24	-	Aufwendungen für interne Leistungen	0	14.100-	17.700-	17.900-	18.200-	18.500-
28	=	Veranschlagtes kalkulatorisches Ergebnis	0	92.200	89.600	90.900	92.200	93.550
29	=	Veranschlagter Nettoressourcenbedarf/-überschuss	0	0	0	0	0	0

Erläuterungen:

zu Ifd. Nr. 18 Sonstige ordentliche Aufwendungen:

Post- und Fernmeldegebühren sowie Bürobedarf für das gesamte Rathaus.



THH1 Innere Verwaltung
11 Innere Verwaltung
1130 Presse- und Öffentlichkeitsarbeit

Produkt

11300000 Presse- und Öffentlichkeitsarbeit

Kurzbeschreibung

- Redaktion und Vertrieb des Amtsblatts: Unterrichtung der Öffentlichkeit über bedeutsame kommunale Themen
- Redaktion, Webdesign und Navigation des kommunalen Internetangebots, Social-Media-Aktivitäten
- Weitere Print- und Non-Print-Medien: Beratung, Erarbeitung, Konzeption, Entwurf und Reinzeichnung, Redaktion, Ausschreibung, Druckvergabe, Veröffentlichung und Ausgabe, einschließlich Akquisition von Anzeigen, Darstellung der Belange der Kommunalverwaltung; Redaktion und Herstellung einer Mitarbeiterzeitung
- Vermittlung von Anzeigen der Ämter und Eigenbetriebe für Presseorgane. Beratung, Konzept, Formulierung, Gestaltung der Anzeige, Erstellung eines Mediaplans, Preisverhandlungen über Rabattstaffeln, Preiskontrolle
- Entwicklung von Werbekonzepten, Inhalten, Slogans, Bildauswahl, graphischen Konzeptionen, Layout und Reinzeichnung, Ausschreibung, Kampagnen/Veranstaltungen, Erstellung der Mediadaten, Reservierung von Flächen bzw. Sendezeiten, Terminüberwachung, Abrechnung, Koordination und Betreuung von Agenturen
- Bekanntmachungen
- Information der Medien über kommunale Anliegen, Einladung zu offiziellen, presserelevanten Terminen, Vorbereitung der Pressekonferenz, Presstext (Waschzettel), Formulierung, Presseunterlagen zusammenstellen (Pressemappen), Moderation und Nachbereitung der Pressekonferenz, Darstellung kommunalpolitischer Vorgänge, Reaktion auf unrichtige bzw. unvollständige Berichterstattung
- Medienbeobachtung und -auswertung (Pressespiegel), Zeitungsausschnittsdienst, Mitschnitt von Rundfunk- und Fernsehsendungen
- Beratung der Verwaltungsspitze zu presserechtlichen und presserelevanten Fragen
- Vermittlung von Medienkompetenz in der Verwaltung

Ziele

- Unterrichtung der Einwohner/innen über bedeutsame kommunale Themen und Vorkommnisse sowie Veranstaltungen der Gemeinde Schöntal
- Angebot von online-Bürgerdiensten

Produktverantwortung

Allgemeine Erläuterung

Die Kosten und Leistungen werden im Haushalt nicht weiter verrechnet.



THH1
11
1130

Innere Verwaltung
Innere Verwaltung
Presse- und Öffentlichkeitsarbeit

Ifd. Nr.		Teilergebnishaushalt Ertrags- und Aufwandsarten	Ergebnis 2019 EUR	Ansatz 2020 EUR	Ansatz 2021 EUR	Finanzplanung		
						2022 EUR	2023 EUR	2024 EUR
			1	2	3	4	5	6
11	=	Anteilige ordentliche Erträge	0	0	0	0	0	0
12	-	Personalaufwendungen	0	12.100-	14.200-	14.450-	14.700-	15.000-
14	-	Aufwendungen für Sach- und Dienstleistungen	0	200-	200-	200-	200-	200-
19	=	Anteilige ordentliche Aufwendungen	0	12.300-	14.400-	14.650-	14.900-	15.200-
20	=	Anteiliges veranschlagtes ordentliches Ergebnis	0	12.300-	14.400-	14.650-	14.900-	15.200-
21	+	Erträge aus internen Leistungen	0	0	0	0	0	0
24	-	Aufwendungen für interne Leistungen	0	4.200-	6.000-	6.000-	6.100-	6.200-
28	=	Veranschlagtes kalkulatorisches Ergebnis	0	4.200-	6.000-	6.000-	6.100-	6.200-
29	=	Veranschlagter Nettoressourcenbedarf/-überschuss	0	16.500-	20.400-	20.650-	21.000-	21.400-



**THH1 Innere Verwaltung
11 Innere Verwaltung
1133 Grundstücksmanagement**

Produkt

11330000 Grundstücksmanagement

Zugeordnete Kostenstellen

11330001 Aschhausen
11330002 Berlichingen
11330003 Bieringen
11330004 Kloster Schöntal
11330005 Marlach
11330006 Oberkessach
11330007 Sindeldorf
11330008 Westernhausen
11330009 Winzenhofen

11330021 Jagd Aschhausen
11330022 Jagd Berlichingen
11330023 Jagd Bieringen
11330024 Jagd Kloster Schöntal
11330025 Jagd Marlach
11330026 Jagd Oberkessach
11330027 Jagd Sindeldorf
11330028 Jagd Westernhausen
11330029 Jagd Winzenhofen

Kurzbeschreibung

Zu den Aufgaben gehören der Erwerb von bebauten und unbebauten Grundstücken und Gebäuden durch Kauf oder Tausch sowie deren Verkauf.

Ziele

- Durchführung von Grundstücksgeschäften zur Förderung des Wohnungsbaus sowie zur Ansiedlung von Gewerbe
- Sicherung der Gemeinde zustehenden Rechte und Erfüllung der ihre obliegenden Pflichten

Produktverantwortung

Allgemeine Erläuterung

Die Kosten und Leistungen werden im Haushalt nicht weiter verrechnet.



THH1
11
1133

Innere Verwaltung
Innere Verwaltung
Grundstücksmanagement

Ifd. Nr.		Teilergebnishaushalt Ertrags- und Aufwandsarten	Ergebnis 2019 EUR	Ansatz 2020 EUR	Ansatz 2021 EUR	Finanzplanung		
						2022 EUR	2023 EUR	2024 EUR
			1	2	3	4	5	6
1	+	Steuern und ähnliche Abgaben	0	22.600	22.600	22.600	22.600	22.600
5	+	Entgelte für öffentliche Leistungen oder Einrichtungen	0	500	500	500	500	500
6	+	Sonstige privatrechtliche Leistungsentgelte	0	5.150	5.150	5.150	5.150	5.150
11	=	Anteilige ordentliche Erträge	0	28.250	28.250	28.250	28.250	28.250
12	-	Personalaufwendungen	0	81.900-	2.700-	2.750-	2.800-	2.850-
14	-	Aufwendungen für Sach- und Dienstleistungen	0	5.000-	4.900-	4.900-	4.900-	4.900-
18	-	Sonstige ordentliche Aufwendungen	0	2.300-	2.800-	2.800-	2.800-	2.800-
19	=	Anteilige ordentliche Aufwendungen	0	89.200-	10.400-	10.450-	10.500-	10.550-
20	=	Anteiliges veranschlagtes ordentliches Ergebnis	0	60.950-	17.850	17.800	17.750	17.700
21	+	Erträge aus internen Leistungen	0	0	0	0	0	0
24	-	Aufwendungen für interne Leistungen	0	41.300-	40.300-	40.500-	40.800-	41.000-
27	-	kalkulatorische Kosten	0	124.100-	122.900-	128.900-	134.900-	140.900-
28	=	Veranschlagtes kalkulatorisches Ergebnis	0	165.400-	163.200-	169.400-	175.700-	181.900-
29	=	Veranschlagter Nettoressourcenbedarf/-überschuss	0	226.350-	145.350-	151.600-	157.950-	164.200-

Erläuterungen:

zu Ifd. Nr. 1 Steuern und ähnliche Abgaben:

Fischereipacht (5.100 €) und Jagdpacht (17.500 €).

zu Ifd. Nr. 6 Sonstige privatrechtliche Leistungsentgelte:

Darin enthalten u.a. Pachteinahmen (5.050 €).



THH1 Innere Verwaltung
11 Innere Verwaltung
1124 Gebäudemanagement

Ifd. Nr.	Investitionsübersicht Einzahlungs- und Auszahlungsarten	Gesamtang. z. Maßnahme -nachrichtl.-		Bisher finanziert		Ermächtigt. übertragung aus 2019		Ergebnis 2019		Ansatz 2020		Ansatz 2021		VE 2021		Planung 2022		Planung 2023		Planung 2024		Finanzbedarf weitere Jahre -nachrichtl.-	
		EUR	1	EUR	2	EUR	3	EUR	4	EUR	5	EUR	6	EUR	7	EUR	8	EUR	9	EUR	10	EUR	11
711240014000: Erwerb Büroausstattung																							
6 =	Summe der Einzahlungen aus Investitionstätigkeit	0	0	0	0	0	0	0	0	0	0	0	0	0	0	0	0	0	0	0	0	0	0
9 -	Auszahlungen für den Erwerb von beweglichem Sachvermögen	0	0	0	0	0	0	0	0	2.000-	6.000-	0	2.000-	2.000-	2.000-	2.000-	2.000-	2.000-	2.000-	2.000-	2.000-	0	0
13 =	Summe der Auszahlungen aus Investitionstätigkeit	0	0	0	0	0	0	0	0	2.000-	6.000-	0	2.000-	2.000-	2.000-	2.000-	2.000-	2.000-	2.000-	2.000-	2.000-	0	0
14 =	Saldo aus Investitionstätigkeit	0	0	0	0	0	0	0	0	2.000-	6.000-	0	2.000-	2.000-	2.000-	2.000-	2.000-	2.000-	2.000-	2.000-	2.000-	0	0
16 =	Gesamtkosten der Maßnahme	0	0	0	0	0	0	0	0	2.000-	6.000-	0	2.000-	2.000-	2.000-	2.000-	2.000-	2.000-	2.000-	2.000-	2.000-	0	0



THH1 Innere Verwaltung
11 Innere Verwaltung
1125 Grünanl., Werkstätten & Fahrz. (Bauhof)

Ifd. Nr.	Investitionsübersicht Einzahlungs- und Auszahlungsarten	Gesamtang. z. Maßnahme -nachrichtl.-		Bisher finanziert		Ermächtigt. übertragung aus 2019		Ergebnis 2019		Ansatz 2020		Ansatz 2021		VE 2021		Planung 2022		Planung 2023		Planung 2024		Finanzbedarf weitere Jahre -nachrichtl.-	
		EUR	1	EUR	2	EUR	3	EUR	4	EUR	5	EUR	6	EUR	7	EUR	8	EUR	9	EUR	10	EUR	11
71125000000: Erwerb bewegliches Vermögen Bauhof																							
6 =	Summe der Einzahlungen aus Investitionstätigkeit	0	0	0	0	0	0	0	0	0	0	0	0	0	0	0	0	0	0	0	0	0	
9 -	Auszahlungen für den Erwerb von beweglichem Sachvermögen	0	0	0	0	0	0	0	0	4.000-	13.500-	0	0	0	0	5.000-	5.000-	5.000-	5.000-	5.000-	5.000-	0	
13 =	Summe der Auszahlungen aus Investitionstätigkeit	0	0	0	0	0	0	0	0	4.000-	13.500-	0	0	0	0	5.000-	5.000-	5.000-	5.000-	5.000-	5.000-	0	
14 =	Saldo aus Investitionstätigkeit	0	0	0	0	0	0	0	0	4.000-	13.500-	0	0	0	0	5.000-	5.000-	5.000-	5.000-	5.000-	5.000-	0	
16 =	Gesamtkosten der Maßnahme	0	0	0	0	0	0	0	0	4.000-	13.500-	0	0	0	0	5.000-	5.000-	5.000-	5.000-	5.000-	5.000-	0	



Haushaltsplan 2021

Gemeinde Schöntal

lfd. Nr.	Investitionsübersicht Einzahlungs- und Auszahlungsarten	Gesamtang. z. Maßnahme -nachrichtl.- EUR	1	Bisher finanziert EUR	2	Ermächtigt. übertragung aus 2019 EUR	3	Ergebnis 2019 EUR	4	Ansatz 2020 EUR	5	Ansatz 2021 EUR	6	VE 2021 EUR	7	Planung 2022 EUR	8	Planung 2023 EUR	9	Planung 2024 EUR	10	Finanzbedarf weitere Jahre -nachrichtl.- EUR	11
711250000002: Erwerb Belos mit Anbaugeräten																							
6 =	Summe der Einzahlungen aus Investitionstätigkeit	0	0	0	0	0	0	0	0	0	0	0	0	0	0	0	0	0	0	0	0	0	0
9 -	Auszahlungen für den Erwerb von beweglichem Sachvermögen	0	0	0	0	0	0	0	0	79.000-	0	0	0	0	0	0	0	0	0	0	0	0	0
13 =	Summe der Auszahlungen aus Investitionstätigkeit	0	0	0	0	0	0	0	0	79.000-	0	0	0	0	0	0	0	0	0	0	0	0	0
14 =	Saldo aus Investitionstätigkeit	0	0	0	0	0	0	0	0	79.000-	0	0	0	0	0	0	0	0	0	0	0	0	0
16 =	Gesamtkosten der Maßnahme	0	0	0	0	0	0	0	0	79.000-	0	0	0	0	0	0	0	0	0	0	0	0	0

711250000003: Erwerb VW Bus																							
6 =	Summe der Einzahlungen aus Investitionstätigkeit	0	0	0	0	0	0	0	0	0	0	0	0	0	0	0	0	0	0	0	0	0	0
9 -	Auszahlungen für den Erwerb von beweglichem Sachvermögen	0	0	0	0	0	0	0	0	0	0	0	0	0	0	0	0	0	0	25.000-	0	0	0
13 =	Summe der Auszahlungen aus Investitionstätigkeit	0	0	0	0	0	0	0	0	0	0	0	0	0	0	0	0	0	0	25.000-	0	0	0
14 =	Saldo aus Investitionstätigkeit	0	0	0	0	0	0	0	0	0	0	0	0	0	0	0	0	0	0	25.000-	0	0	0
16 =	Gesamtkosten der Maßnahme	0	0	0	0	0	0	0	0	0	0	0	0	0	0	0	0	0	0	25.000-	0	0	0



Haushaltsplan 2021

Gemeinde Schöntal

lfd. Nr.	Investitionsübersicht Einzahlungs- und Auszahlungsarten	Gesamtang. z. Maßnahme -nachrichtl.- EUR	1	Bisher finanziert EUR	2	Ermächtigt. übertragung aus 2019 EUR	3	Ergebnis 2019 EUR	4	Ansatz 2020 EUR	5	Ansatz 2021 EUR	6	VE 2021 EUR	7	Planung 2022 EUR	8	Planung 2023 EUR	9	Planung 2024 EUR	10	Finanzbedarf weitere Jahre -nachrichtl.- EUR	11
711250000004: Erwerb VW Caddy																							
6 =	Summe der Einzahlungen aus Investitionstätigkeit	0	0	0	0	0	0	0	0	0	0	0	0	0	0	0	0	0	0	0	0	0	0
9 -	Auszahlungen für den Erwerb von beweglichem Sachvermögen	0	0	0	0	0	0	0	0	0	0	0	0	0	15.000-	0	0	0	0	0	0	0	0
13 =	Summe der Auszahlungen aus Investitionstätigkeit	0	0	0	0	0	0	0	0	0	0	0	0	0	15.000-	0	0	0	0	0	0	0	0
14 =	Saldo aus Investitionstätigkeit	0	0	0	0	0	0	0	0	0	0	0	0	0	15.000-	0	0	0	0	0	0	0	0
16 =	Gesamtkosten der Maßnahme	0	0	0	0	0	0	0	0	0	0	0	0	0	15.000-	0	0	0	0	0	0	0	0
711250000006: Erwerb und Veräußerung Muiag																							
3 +	Einzahlungen aus der Veräußerung von Sachvermögen	0	0	0	0	0	0	0	0	4.000	4.000	8.000	8.000	0	0	0	0	0	0	0	0	0	0
6 =	Summe der Einzahlungen aus Investitionstätigkeit	0	0	0	0	0	0	0	0	4.000	4.000	8.000	8.000	0	0	0	0	0	0	0	0	0	0
9 -	Auszahlungen für den Erwerb von beweglichem Sachvermögen	0	0	0	0	0	0	0	0	58.000-	58.000-	58.000-	58.000-	0	0	0	0	0	0	0	0	0	0
13 =	Summe der Auszahlungen aus Investitionstätigkeit	0	0	0	0	0	0	0	0	58.000-	58.000-	58.000-	58.000-	0	0	0	0	0	0	0	0	0	0
14 =	Saldo aus Investitionstätigkeit	0	0	0	0	0	0	0	0	54.000-	54.000-	50.000-	50.000-	0	0	0	0	0	0	0	0	0	0
16 =	Gesamtkosten der Maßnahme	0	0	0	0	0	0	0	0	58.000-	58.000-	58.000-	58.000-	0	0	0	0	0	0	0	0	0	0



Haushaltsplan 2021

Gemeinde Schöntal

lfd. Nr.	Investitionsübersicht Einzahlungs- und Auszahlungsarten	Gesamtang. z. Maßnahme -nachrichtl.- EUR	1	Bisher finanziert EUR	2	Ermächtigt. übertragung aus 2019 EUR	3	Ergebnis 2019 EUR	4	Ansatz 2020 EUR	5	Ansatz 2021 EUR	6	VE 2021 EUR	7	Planung 2022 EUR	8	Planung 2023 EUR	9	Planung 2024 EUR	10	Finanzbedarf weitere Jahre -nachrichtl.- EUR	11
711250000007: Erwerb Mäher für Grünkolonne																							
6 =	Summe der Einzahlungen aus Investitionstätigkeit	0	0	0	0	0	0	0	0	0	0	0	0	0	0	0	0	0	0	0	0	0	0
9 -	Auszahlungen für den Erwerb von beweglichem Sachvermögen	0	0	0	0	0	0	0	0	10.000-	13.000-	13.000-	13.000-	0	0	0	0	0	0	0	0	0	0
13 =	Summe der Auszahlungen aus Investitionstätigkeit	0	0	0	0	0	0	0	0	10.000-	13.000-	13.000-	13.000-	0	0	0	0	0	0	0	0	0	0
14 =	Saldo aus Investitionstätigkeit	0	0	0	0	0	0	0	0	10.000-	13.000-	13.000-	13.000-	0	0	0	0	0	0	0	0	0	0
16 =	Gesamtkosten der Maßnahme	0	0	0	0	0	0	0	0	10.000-	13.000-	13.000-	13.000-	0	0	0	0	0	0	0	0	0	0
7112500000008: Erwerb kleiner LKW mit Anbaugeräten																							
3 +	Einzahlungen aus der Veräußerung von Sachvermögen	0	0	0	0	0	0	0	0	30.000	30.000	30.000	30.000	0	0	0	0	0	0	0	0	0	0
6 =	Summe der Einzahlungen aus Investitionstätigkeit	0	0	0	0	0	0	0	0	30.000	30.000	30.000	30.000	0	0	0	0	0	0	0	0	0	0
9 -	Auszahlungen für den Erwerb von beweglichem Sachvermögen	0	0	0	0	0	0	0	0	180.000-	180.000-	180.000-	180.000-	0	0	0	0	0	0	0	0	0	0
13 =	Summe der Auszahlungen aus Investitionstätigkeit	0	0	0	0	0	0	0	0	180.000-	180.000-	180.000-	180.000-	0	0	0	0	0	0	0	0	0	0
14 =	Saldo aus Investitionstätigkeit	0	0	0	0	0	0	0	0	150.000-	150.000-	150.000-	150.000-	0	0	0	0	0	0	0	0	0	0
16 =	Gesamtkosten der Maßnahme	0	0	0	0	0	0	0	0	180.000-	180.000-	180.000-	180.000-	0	0	0	0	0	0	0	0	0	0



Haushaltsplan 2021

Gemeinde Schöntal

lfd. Nr.	Investitionsübersicht Einzahlungs- und Auszahlungsarten	Gesamtang. z. Maßnahme -nachrichtl.- EUR	1	Bisher finanziert EUR	2	Ermächtigt. übertragung aus 2019 EUR	3	Ergebnis 2019 EUR	4	Ansatz 2020 EUR	5	Ansatz 2021 EUR	6	VE 2021 EUR	7	Planung 2022 EUR	8	Planung 2023 EUR	9	Planung 2024 EUR	10	Finanzbedarf weitere Jahre -nachrichtl.- EUR	11
711250000009: Erwerb Schlepper																							
6 =	Summe der Einzahlungen aus Investitionstätigkeit	0	0	0	0	0	0	0	0	0	0	0	0	0	0	0	0	0	0	0	0	0	0
9 -	Auszahlungen für den Erwerb von beweglichem Sachvermögen	0	0	0	0	0	0	0	0	140.000-	0	0	0	0	0	0	0	0	0	0	0	0	0
13 =	Summe der Auszahlungen aus Investitionstätigkeit	0	0	0	0	0	0	0	0	140.000-	0	0	0	0	0	0	0	0	0	0	0	0	0
14 =	Saldo aus Investitionstätigkeit	0	0	0	0	0	0	0	0	140.000-	0	0	0	0	0	0	0	0	0	0	0	0	0
16 =	Gesamtkosten der Maßnahme	0	0	0	0	0	0	0	0	140.000-	0	0	0	0	0	0	0	0	0	0	0	0	0

711250000010: Erwerb Fineliner zum Bankett anfüllen																							
6 =	Summe der Einzahlungen aus Investitionstätigkeit	0	0	0	0	0	0	0	0	0	0	0	0	0	0	0	0	0	0	0	0	0	0
9 -	Auszahlungen für den Erwerb von beweglichem Sachvermögen	0	0	0	0	0	0	0	0	0	0	0	0	0	0	16.000-	0	0	0	0	0	0	0
13 =	Summe der Auszahlungen aus Investitionstätigkeit	0	0	0	0	0	0	0	0	0	0	0	0	0	0	16.000-	0	0	0	0	0	0	0
14 =	Saldo aus Investitionstätigkeit	0	0	0	0	0	0	0	0	0	0	0	0	0	0	16.000-	0	0	0	0	0	0	0
16 =	Gesamtkosten der Maßnahme	0	0	0	0	0	0	0	0	0	0	0	0	0	0	16.000-	0	0	0	0	0	0	0



Haushaltsplan 2021

Gemeinde Schöntal

lfd. Nr.	Investitionsübersicht Einzahlungs- und Auszahlungsarten	Gesamtang. z. Maßnahme -nachrichtl.- EUR	1	Bisher finanziert EUR	2	Ermächtigt. übertragung aus 2019 EUR	3	Ergebnis 2019 EUR	4	Ansatz 2020 EUR	5	Ansatz 2021 EUR	6	VE 2021 EUR	7	Planung 2022 EUR	8	Planung 2023 EUR	9	Planung 2024 EUR	10	Finanzbedarf weitere Jahre -nachrichtl.- EUR	11
711250000011: Erwerb Anhänger für Schlepper																							
6 =	Summe der Einzahlungen aus Investitionstätigkeit	0	0	0	0	0	0	0	0	0	0	0	0	0	0	0	0	0	0	0	0	0	0
9 -	Auszahlungen für den Erwerb von beweglichem Sachvermögen	0	0	0	0	0	0	0	0	0	0	0	0	0	0	0	0	30.000.-	0	0	0	0	0
13 =	Summe der Auszahlungen aus Investitionstätigkeit	0	0	0	0	0	0	0	0	0	0	0	0	0	0	0	0	30.000.-	0	0	0	0	0
14 =	Saldo aus Investitionstätigkeit	0	0	0	0	0	0	0	0	0	0	0	0	0	0	0	0	30.000.-	0	0	0	0	0
16 =	Gesamtkosten der Maßnahme	0	0	0	0	0	0	0	0	0	0	0	0	0	0	0	0	30.000.-	0	0	0	0	0

711250000012: Erwerb/Ersatzbeschaffung Schlepper																							
6 =	Summe der Einzahlungen aus Investitionstätigkeit	0	0	0	0	0	0	0	0	0	0	0	0	0	0	0	0	0	0	0	0	0	0
9 -	Auszahlungen für den Erwerb von beweglichem Sachvermögen	0	0	0	0	0	0	0	0	0	0	0	0	0	0	140.000.-	0	0	0	0	0	0	0
13 =	Summe der Auszahlungen aus Investitionstätigkeit	0	0	0	0	0	0	0	0	0	0	0	0	0	0	140.000.-	0	0	0	0	0	0	0
14 =	Saldo aus Investitionstätigkeit	0	0	0	0	0	0	0	0	0	0	0	0	0	0	140.000.-	0	0	0	0	0	0	0
16 =	Gesamtkosten der Maßnahme	0	0	0	0	0	0	0	0	0	0	0	0	0	0	140.000.-	0	0	0	0	0	0	0



Haushaltsplan 2021

Gemeinde
Schöntal

Innere Verwaltung
Innere Verwaltung
Grundstücksmanagement

THH1
11
1133

Ild. Nr.	Investitionsübersicht Einzahlungs- und Auszahlungsarten	Gesamtang. z. Maßnahme -nachrichtl.-		Bisher finanziert	Ermächtigt. übertragung aus 2019	Ergebnis 2019		Ansatz 2020		Ansatz 2021		VE 2021		Planung 2022		Planung 2023		Planung 2024		Finanzbedarf weitere Jahre -nachrichtl.-	
		EUR	1			EUR	2	EUR	3	EUR	4	EUR	5	EUR	6	EUR	7	EUR	8	EUR	9
711330000001: Grundstückserlöse																					
3	+ Einzahlungen aus der Veräußerung von Sachvermögen	0	0	0	0	0	0	250.000	324.000	0	663.000	420.000	250.000	0	0	0	0	0	0	0	0
6	= Summe der Einzahlungen aus Investitionstätigkeit	0	0	0	0	0	0	250.000	324.000	0	663.000	420.000	250.000	0	0	0	0	0	0	0	0
13	= Summe der Auszahlungen aus Investitionstätigkeit	0	0	0	0	0	0	0	0	0	0	0	0	0	0	0	0	0	0	0	0
14	= Saldo aus Investitionstätigkeit	0	0	0	0	0	0	250.000	324.000	0	663.000	420.000	250.000	0	0	0	0	0	0	0	0
16	= Gesamtkosten der Maßnahme	0	0	0	0	0	0	0	0	0	0	0	0	0	0	0	0	0	0	0	0



Haushaltsplan 2021

Gemeinde Schöntal

lfd. Nr.	Investitionsübersicht Einzahlungs- und Auszahlungsarten	Gesamtang. z. Maßnahme -nachrichtl.- EUR	1	Bisher finanziert EUR	2	Ermächtigt. übertragung aus 2019 EUR	3	Ergebnis 2019 EUR	4	Ansatz 2020 EUR	5	Ansatz 2021 EUR	6	VE 2021 EUR	7	Planung 2022 EUR	8	Planung 2023 EUR	9	Planung 2024 EUR	10	Finanzbedarf weitere Jahre -nachrichtl.- EUR	11
711330000002: Grunderwerb mit Nebenkosten																							
1 +	Einzahlungen aus Investitionszuwendungen	0	0	0	0	0	0	0	0	26.000	0	0	0	0	0	0	0	0	0	0	0	0	0
6 =	Summe der Einzahlungen aus Investitionstätigkeit	0	0	0	0	0	0	0	0	26.000	0	0	0	0	0	0	0	0	0	0	0	0	0
7 -	Auszahlungen für den Erwerb von Grundstücken und Gebäuden	0	0	0	0	0	0	0	0	380.000-	150.000-	150.000-	150.000-	150.000-	150.000-	150.000-	150.000-	150.000-	150.000-	150.000-	150.000-	150.000-	0
13 =	Summe der Auszahlungen aus Investitionstätigkeit	0	0	0	0	0	0	0	0	380.000-	150.000-	150.000-	150.000-	150.000-	150.000-	150.000-	150.000-	150.000-	150.000-	150.000-	150.000-	150.000-	0
14 =	Saldo aus Investitionstätigkeit	0	0	0	0	0	0	0	0	354.000-	150.000-	150.000-	150.000-	150.000-	150.000-	150.000-	150.000-	150.000-	150.000-	150.000-	150.000-	150.000-	0
16 =	Gesamtkosten der Maßnahme	0	0	0	0	0	0	0	0	380.000-	150.000-	150.000-	150.000-	150.000-	150.000-	150.000-	150.000-	150.000-	150.000-	150.000-	150.000-	150.000-	0

711330000003: Verrechnung KAG-Beiträge																							
6 =	Summe der Einzahlungen aus Investitionstätigkeit	0	0	0	0	0	0	0	0	0	0	0	0	0	0	0	0	0	0	0	0	0	0
7 -	Auszahlungen für den Erwerb von Grundstücken und Gebäuden	0	0	0	0	0	0	0	0	304.000-	310.500-	310.500-	310.500-	310.500-	310.500-	310.500-	310.500-	310.500-	310.500-	310.500-	310.500-	310.500-	0
13 =	Summe der Auszahlungen aus Investitionstätigkeit	0	0	0	0	0	0	0	0	304.000-	310.500-	310.500-	310.500-	310.500-	310.500-	310.500-	310.500-	310.500-	310.500-	310.500-	310.500-	310.500-	0
14 =	Saldo aus Investitionstätigkeit	0	0	0	0	0	0	0	0	304.000-	310.500-	310.500-	310.500-	310.500-	310.500-	310.500-	310.500-	310.500-	310.500-	310.500-	310.500-	310.500-	0
16 =	Gesamtkosten der Maßnahme	0	0	0	0	0	0	0	0	304.000-	310.500-	310.500-	310.500-	310.500-	310.500-	310.500-	310.500-	310.500-	310.500-	310.500-	310.500-	310.500-	0

Haushaltsplan

III. B. 2. Teilhaushalt 2 Dienstleistungen und Infrastruktur

für das

Haushaltsjahr

2021

der

Gemeinde Schöntal

Hohenlohekreis





THH2

Dienstleistungen und Infrastruktur

Ifd. Nr.		Teilergebnishaushalt Ertrags- und Aufwandsarten	Ergebnis 2019 EUR	Ansatz 2020 EUR	Ansatz 2021 EUR	Finanzplanung		
						2022 EUR	2023 EUR	2024 EUR
			1	2	3	4	5	6
2	+	Zuweisungen und Zuwendungen, Umlagen	0	811.700	945.200	945.200	945.200	945.200
3	+	Aufgelöste Investitionszuwendungen und -beiträge	0	1.426.100	1.591.200	1.641.000	1.594.300	1.638.200
5	+	Entgelte für öffentliche Leistungen oder Einrichtungen	0	2.512.000	2.399.600	2.399.600	2.399.600	2.399.600
6	+	Sonstige privatrechtliche Leistungsentgelte	0	351.200	351.900	351.900	351.900	351.900
7	+	Kostenerstattungen und Umlagen	0	25.200	28.700	28.700	28.700	28.700
8	+	Zinsen und ähnliche Erträge	0	200	200	200	200	200
10	+	Sonstige ordentliche Erträge	0	185.000	174.000	174.000	174.000	174.000
11	=	Anteilige ordentliche Erträge	0	5.311.400	5.490.800	5.540.600	5.493.900	5.537.800
12	-	Personalaufwendungen	0	2.526.050-	2.597.800-	2.649.650-	2.702.550-	2.756.300-
14	-	Aufwendungen für Sach- und Dienstleistungen	0	1.945.600-	1.953.300-	1.953.300-	1.953.300-	1.953.300-
15	-	Abschreibungen	0	2.718.000-	2.910.800-	2.994.800-	2.878.200-	2.878.200-
17	-	Transferaufwendungen	0	723.100-	726.700-	726.700-	726.700-	726.700-
18	-	Sonstige ordentliche Aufwendungen	0	880.900-	956.100-	911.200-	911.300-	911.400-
19	=	Anteilige ordentliche Aufwendungen	0	8.793.650-	9.144.700-	9.235.650-	9.172.050-	9.225.900-
20	=	Anteiliges veranschlagtes ordentliches Ergebnis	0	3.482.250-	3.653.900-	3.695.050-	3.678.150-	3.688.100-
21	+	Erträge aus internen Leistungen	0	231.000	225.000	225.000	225.000	225.000
24	-	Aufwendungen für interne Leistungen	0	2.363.300-	2.698.400-	2.734.000-	2.759.700-	2.790.000-
27	-	kalkulatorische Kosten	0	2.043.800-	2.187.500-	2.273.800-	2.181.500-	2.137.200-
28	=	Veranschlagtes kalkulatorisches Ergebnis	0	4.176.100-	4.660.900-	4.782.800-	4.716.200-	4.702.200-
29	=	Veranschlagter Nettoressourcenbedarf/-überschuss	0	7.658.350-	8.314.800-	8.477.850-	8.394.350-	8.390.300-



THH2

Dienstleistungen und Infrastruktur

Ifd. Nr.	Teilfinanzhaushalt Einzahlungs- und Auszahlungsarten	Ergebnis 2019 EUR	Ansatz 2020 EUR	Ansatz 2021 EUR	VE 2021 EUR	Finanzplanung		
						2022	2023	2024
						EUR	EUR	EUR
		1	2	3	4	5	6	7
1	+	0	3.885.300	3.899.600	0	3.899.600	3.899.600	3.899.600
2	-	0	6.075.650-	6.233.900-	0	6.240.850-	6.293.850-	6.347.700-
3	=	0	2.190.350-	2.334.300-	0	2.341.250-	2.394.250-	2.448.100-
4	+	0	797.500	1.493.200	0	1.926.000	1.375.000	270.000
5	+	0	394.000	330.500	0	546.400	664.000	278.000
9	=	0	1.191.500	1.823.700	0	2.472.400	2.039.000	548.000
10	-	0	20.000-	20.000-	0	0	0	0
11	-	0	3.367.000-	3.713.000-	3.814.000-	3.749.000-	2.736.000-	285.000-
12	-	0	137.000-	233.500-	350.000-	358.000-	78.000-	48.000-
14	-	0	219.000-	307.350-	0	4.000-	4.000-	4.000-
16	=	0	3.743.000-	4.273.850-	4.164.000-	4.111.000-	2.818.000-	337.000-
17	=	0	2.551.500-	2.450.150-	4.164.000-	1.638.600-	779.000-	211.000
18	=	0	4.741.850-	4.784.450-	4.164.000-	3.979.850-	3.173.250-	2.237.100-



Ifd. Nr.		Teilergebnishaushalt Ertrags- und Aufwandsarten	Ergebnis 2019 EUR	Ansatz 2020 EUR	Ansatz 2021 EUR	Finanzplanung		
						2022 EUR	2023 EUR	2024 EUR
			1	2	3	4	5	6
2	+	Zuweisungen und Zuwendungen, Umlagen	0	22.100	22.100	22.100	22.100	22.100
3	+	Aufgelöste Investitionszuwendungen und -beiträge	0	22.000	16.200	16.800	16.000	18.700
5	+	Entgelte für öffentliche Leistungen oder Einrichtungen	0	53.200	55.900	55.900	55.900	55.900
6	+	Sonstige privatrechtliche Leistungsentgelte	0	2.000	2.500	2.500	2.500	2.500
7	+	Kostenerstattungen und Umlagen	0	7.000	12.000	12.000	12.000	12.000
10	+	Sonstige ordentliche Erträge	0	0	0	0	0	0
11	=	Anteilige ordentliche Erträge	0	106.300	108.700	109.300	108.500	111.200
12	-	Personalaufwendungen	0	155.300-	165.400-	168.750-	172.150-	175.600-
14	-	Aufwendungen für Sach- und Dienstleistungen	0	192.800-	256.700-	256.700-	256.700-	256.700-
15	-	Abschreibungen	0	65.000-	74.600-	76.500-	69.000-	71.200-
17	-	Transferaufwendungen	0	4.800-	4.800-	4.800-	4.800-	4.800-
18	-	Sonstige ordentliche Aufwendungen	0	56.800-	71.000-	71.100-	71.200-	71.300-
19	=	Anteilige ordentliche Aufwendungen	0	474.700-	572.500-	577.850-	573.850-	579.600-
20	=	Anteiliges veranschlagtes ordentliches Ergebnis	0	368.400-	463.800-	468.550-	465.350-	468.400-
21	+	Erträge aus internen Leistungen	0	0	0	0	0	0
24	-	Aufwendungen für interne Leistungen	0	135.800-	157.400-	158.300-	159.800-	161.100-
27	-	kalkulatorische Kosten	0	38.000-	51.100-	45.200-	46.000-	43.900-
28	=	Veranschlagtes kalkulatorisches Ergebnis	0	173.800-	208.500-	203.500-	205.800-	205.000-
29	=	Veranschlagter Nettoressourcenbedarf/-überschuss	0	542.200-	672.300-	672.050-	671.150-	673.400-



**THH2 Dienstleistungen und Infrastruktur
12 Sicherheit und Ordnung
1210 Statistik und Wahlen**

Produkte

12100000 Statistik und Wahlen

Kurzbeschreibung

Zu den Aufgaben gehören unter anderem die ordnungsgemäße Vorbereitung, Durchführung und Nachbereitung aller anstehenden Wahlen (Bundestag, Landtag, Kreistag, Gemeinderat, Bürgermeister, u.a.)

Ziele

- Ordnungsgemäße und reibungslose Vorbereitung und Durchführung der Wahlen

Produktverantwortung



THH2
12
1210

Dienstleistungen und Infrastruktur
Sicherheit und Ordnung
Statistik und Wahlen

Ifd. Nr.		Teilergebnishaushalt Ertrags- und Aufwandsarten	Ergebnis 2019 EUR	Ansatz 2020 EUR	Ansatz 2021 EUR	Finanzplanung		
						2022 EUR	2023 EUR	2024 EUR
			1	2	3	4	5	6
7	+	Kostenerstattungen und Umlagen	0	0	5.000	5.000	5.000	5.000
11	=	Anteilige ordentliche Erträge	0	0	5.000	5.000	5.000	5.000
12	-	Personalaufwendungen	0	11.300-	8.400-	8.600-	8.800-	9.000-
14	-	Aufwendungen für Sach- und Dienstleistungen	0	2.000-	5.000-	5.000-	5.000-	5.000-
18	-	Sonstige ordentliche Aufwendungen	0	12.600-	16.600-	16.600-	16.600-	16.600-
19	=	Anteilige ordentliche Aufwendungen	0	25.900-	30.000-	30.200-	30.400-	30.600-
20	=	Anteiliges veranschlagtes ordentliches Ergebnis	0	25.900-	25.000-	25.200-	25.400-	25.600-
21	+	Erträge aus internen Leistungen	0	0	0	0	0	0
24	-	Aufwendungen für interne Leistungen	0	4.000-	5.100-	5.100-	5.200-	5.300-
28	=	Veranschlagtes kalkulatorisches Ergebnis	0	4.000-	5.100-	5.100-	5.200-	5.300-
29	=	Veranschlagter Nettoressourcenbedarf/-überschuss	0	29.900-	30.100-	30.300-	30.600-	30.900-

Erläuterungen:

zu Ifd. Nr. 18 Sonstige ordentliche Aufwendungen:

Kosten aufgrund der Landtags- und Bundestagswahl.



**THH2 Dienstleistungen und Infrastruktur
12 Sicherheit und Ordnung
1220 Ordnungswesen**

Produkt

12200000 Ordnungswesen

Kurzbeschreibung

- Entgegennahme, Aufbewahrung, Aushändigung und Verwertung von Fundsachen und Fundtieren
- Gewährleistung der Sicherheit und Ordnung durch präventive und repressive Maßnahmen, soweit es sich nicht um Maßnahmen im Rahmen anderer Produkte handelt. Dazu zählen insbesondere, Gesundheitsschutz, Unterbringung psychisch Kranker, Versammlungen, Demonstrationen, Aufzüge, Kriminalprävention, Entwicklung, Erlass ordnungsbehördlicher Satzungen / Verordnungen im Rahmen Ortpolizeirecht, Sammlungswesen und Heimaufsicht
- Maßnahmen zur Reduktion der potentiellen Gefahr, die durch die Existenz oder den Einsatz von Waffen und Sprengstoffen für Dritte besteht, sowie Aufgaben der unteren Jagd und Fischereibehörde
- Sämtliche Tätigkeiten, die an die behördliche Kenntnis vom Betrieb anzeige- oder erlaubnispflichtiger Gewerbe anknüpfen und ggf. die dabei gewonnenen Informationen für Dritte bereitstellen. Das Produkt umfasst insbesondere auch die Beratung von Bürgern über Gewerbefreiheit und Anzeigepflicht, auch soweit sie zu einer Anzeige nicht verpflichtet sind (z.B. Freiberufler) oder diese unterlassen
- Sämtliche Tätigkeiten, die Gaststätten als potentiell besonders störende Gewerbebetriebe einer einzelfallbezogenen behördlichen Prüfung unterziehen
- Sämtliche Tätigkeiten, die mit Gaststätten oder besonderen Anlässen (Volksfeste, Vereinsfeste, Straßenfeste u.ä.) zusammenhängen, aber weniger oder seltener mit einer kaum umkehrbaren Dauerwirkung der Entscheidungen wie bei Konzessionen im stationären Gaststättengewerbe zu rechnen ist.
- Sämtliche Tätigkeiten, mit Ausnahme der Überwachung, vor und während spezieller Erlaubnisverfahren, die erlaubnispflichtige Gewerbebetriebe oder Veranstaltungen einer einzelfallbezogenen behördlichen Prüfung unterziehen.
- Sämtliche Tätigkeiten, die auf die ordnungsgemäße Führung bereits betriebener anzeige- oder erlaubnispflichtiger Gewerbebetriebe hinzielen, indem sie diese direkt oder indirekt überwachen und ggfs. in Maßnahmen für die Wiederherstellung ordnungsgemäßer Zustände münden

Ziele

- Beseitigung von Störungen der öffentlichen Ordnung
- Gewährleistung der Verkehrssicherheit, Verkehrserziehung
- Schutz der Öffentlichkeit vor gefährlichen Einflüssen auf die Gesundheit

Produktverantwortung



THH2
12
1220

Dienstleistungen und Infrastruktur
Sicherheit und Ordnung
Ordnungswesen

Ifd. Nr.		Teilergebnishaushalt Ertrags- und Aufwandsarten	Ergebnis 2019 EUR	Ansatz 2020 EUR	Ansatz 2021 EUR	Finanzplanung		
						2022 EUR	2023 EUR	2024 EUR
			1	2	3	4	5	6
5	+	Entgelte für öffentliche Leistungen oder Einrichtungen	0	2.000	3.000	3.000	3.000	3.000
6	+	Sonstige privatrechtliche Leistungsentgelte	0	0	500	500	500	500
11	=	Anteilige ordentliche Erträge	0	2.000	3.500	3.500	3.500	3.500
12	-	Personalaufwendungen	0	26.700-	28.700-	29.300-	29.900-	30.500-
14	-	Aufwendungen für Sach- und Dienstleistungen	0	2.000-	2.600-	2.600-	2.600-	2.600-
17	-	Transferaufwendungen	0	200-	200-	200-	200-	200-
18	-	Sonstige ordentliche Aufwendungen	0	1.500-	2.700-	2.700-	2.700-	2.700-
19	=	Anteilige ordentliche Aufwendungen	0	30.400-	34.200-	34.800-	35.400-	36.000-
20	=	Anteiliges veranschlagtes ordentliches Ergebnis	0	28.400-	30.700-	31.300-	31.900-	32.500-
21	+	Erträge aus internen Leistungen	0	0	0	0	0	0
24	-	Aufwendungen für interne Leistungen	0	22.500-	24.400-	24.600-	24.900-	25.000-
28	=	Veranschlagtes kalkulatorisches Ergebnis	0	22.500-	24.400-	24.600-	24.900-	25.000-
29	=	Veranschlagter Nettoressourcenbedarf/-überschuss	0	50.900-	55.100-	55.900-	56.800-	57.500-



**THH2 Dienstleistungen und Infrastruktur
12 Sicherheit und Ordnung
1221 Verkehrswesen**

Produkt

12210000 Verkehrswesen

Kurzbeschreibung

- Sämtliche Maßnahmen mit Ausnahme der Überwachung, die vorbereitend, planend, anordnend oder ausführend zur Aufstellung oder Änderung von Verkehrszeichen und -einrichtungen führen und den Verkehr sichern sollen
- Sämtliche behördliche Erlaubnisse, Genehmigungen, Befreiungen u.ä., die abgrenzbare Personenkreise von allgemeinen Verboten/Geboten etc. ausnehmen; vor allem Verbote mit Erlaubnisvorbehalt. Dazu gehören auch alle behördlichen Tätigkeiten der Kontrollen und Überwachung von erteilten Genehmigungen
- Alle Tätigkeiten zur Kontrolle der Einhaltung von Ge- und Verboten im ruhenden Verkehr, einschließlich Ahndung und Beseitigung der Verstöße, Abschleppmaßnahmen, Erhebung und Bearbeitung von Ordnungswidrigkeitsanzeigen
- Tätigkeiten zur Kontrolle der Einhaltung von Ge- und Verboten im fließenden Verkehr einschließlich Ahndung und Beseitigung der Verstöße
- Zulassung von Fahrzeugen für den öffentlichen Straßenverkehr, sowie Abmeldung, Stilllegung von Fahrzeugen einschl. Beratung und Auskünften
- Sämtliche Maßnahmen, die zur Sicherstellung der Verkehrssicherheit und des Versicherungsschutzes gegen den Fahrzeughalter gerichtet sind, einschl. Verfügungen, Vollstreckungersuchen
- Zulassung von Personen im Straßenverkehr sowie alle Maßnahmen zur Zulassung von Fahrschulen und -lehrer
- Sämtliche Maßnahmen zur Sicherstellung der Verkehrssicherheit, die gegen Fahrerlaubnisinhaber gerichtet sind
- Sämtliche Erlaubnisse, die zur Beförderung von Personen und Güter notwendig sind

Ziele

Produktverantwortung



THH2
12
1221

Dienstleistungen und Infrastruktur
Sicherheit und Ordnung
Verkehrswesen

Ifd. Nr.		Teilergebnishaushalt Ertrags- und Aufwandsarten	Ergebnis 2019 EUR	Ansatz 2020 EUR	Ansatz 2021 EUR	Finanzplanung		
						2022 EUR	2023 EUR	2024 EUR
			1	2	3	4	5	6
11	=	Anteilige ordentliche Erträge	0	0	0	0	0	0
12	-	Personalaufwendungen	0	2.700-	2.900-	2.950-	3.000-	3.050-
15	-	Abschreibungen	0	0	600-	600-	600-	600-
18	-	Sonstige ordentliche Aufwendungen	0	400-	10.300-	10.300-	10.300-	10.300-
19	=	Anteilige ordentliche Aufwendungen	0	3.100-	13.800-	13.850-	13.900-	13.950-
20	=	Anteiliges veranschlagtes ordentliches Ergebnis	0	3.100-	13.800-	13.850-	13.900-	13.950-
21	+	Erträge aus internen Leistungen	0	0	0	0	0	0
24	-	Aufwendungen für interne Leistungen	0	900-	1.700-	1.700-	1.700-	1.700-
27	-	kalkulatorische Kosten	0	0	200-	200-	200-	100-
28	=	Veranschlagtes kalkulatorisches Ergebnis	0	900-	1.900-	1.900-	1.900-	1.800-
29	=	Veranschlagter Nettoressourcenbedarf/-überschuss	0	4.000-	15.700-	15.750-	15.800-	15.750-



**THH2 Dienstleistungen und Infrastruktur
12 Sicherheit und Ordnung
1222 Einwohnerwesen**

Produkt

12220000 Einwohnerwesen

Kurzbeschreibung

- Bürgerservice und Leistungen für andere Behörden
- Meldeangelegenheiten, insbesondere An-, Um- und Abmeldungen
- Ausstellung von Ausweisen und sonstigen Dokumenten

Ziele

- Versorgung der Einwohner mit Dokumenten zum Nachweis ihrer Identität
- Umfassender Service für den Kunden
- Vollumfassende Registrierung der Einwohner

Produktverantwortung



THH2
12
1222

Dienstleistungen und Infrastruktur
Sicherheit und Ordnung
Einwohnerwesen

Ifd. Nr.		Teilergebnishaushalt Ertrags- und Aufwandsarten	Ergebnis 2019 EUR	Ansatz 2020 EUR	Ansatz 2021 EUR	Finanzplanung		
						2022 EUR	2023 EUR	2024 EUR
			1	2	3	4	5	6
5	+	Entgelte für öffentliche Leistungen oder Einrichtungen	0	32.000	34.000	34.000	34.000	34.000
6	+	Sonstige privatrechtliche Leistungsentgelte	0	1.000	1.000	1.000	1.000	1.000
7	+	Kostenerstattungen und Umlagen	0	7.000	7.000	7.000	7.000	7.000
11	=	Anteilige ordentliche Erträge	0	40.000	42.000	42.000	42.000	42.000
12	-	Personalaufwendungen	0	69.200-	71.700-	73.150-	74.600-	76.100-
14	-	Aufwendungen für Sach- und Dienstleistungen	0	37.000-	37.300-	37.300-	37.300-	37.300-
18	-	Sonstige ordentliche Aufwendungen	0	1.700-	1.700-	1.700-	1.700-	1.700-
19	=	Anteilige ordentliche Aufwendungen	0	107.900-	110.700-	112.150-	113.600-	115.100-
20	=	Anteiliges veranschlagtes ordentliches Ergebnis	0	67.900-	68.700-	70.150-	71.600-	73.100-
21	+	Erträge aus internen Leistungen	0	0	0	0	0	0
24	-	Aufwendungen für interne Leistungen	0	82.700-	87.900-	88.300-	89.100-	89.600-
28	=	Veranschlagtes kalkulatorisches Ergebnis	0	82.700-	87.900-	88.300-	89.100-	89.600-
29	=	Veranschlagter Nettoressourcenbedarf/-überschuss	0	150.600-	156.600-	158.450-	160.700-	162.700-

Erläuterungen:

zu Ifd. Nr. 14 Aufwendungen für Sach- und Dienstleistungen:

Ausgaben für die Bundesdruckerei (22.000 €) und Aufwendungen für EDV (15.300 €).



**THH2 Dienstleistungen und Infrastruktur
12 Sicherheit und Ordnung
1223 Personenstandswesen**

Produkt

12230000 Personenstandswesen

Kurzbeschreibung

- Erstfeststellung personenbezogener Daten zur Abstammung und zukünftigen Identitätsermittlung eines Menschen
- Prüfung rechtlicher Ehevoraussetzungen und Durchführung der Eheschließung einschließlich aller Vor- und Nacharbeiten
- Ausfertigen eines zusätzlichen deutschen Dokumentes über eine bereits erfolgte Eheschließung oder Begründung einer Lebenspartnerschaft nach anderem Recht
- Beurkundung bei Eintritt eines Sterbefalls
- Beurkundung von Namens- und Personenstandsveränderungen durch Vermerke oder Anbringung von Hinweisen auf solche in Einträgen von Personenstandsregistern
- Führen der Sicherungsregister
- Erteilung von formlosen und formgebundenen Auskünften/ Nachweisen an Privatpersonen und institutionelle Kunden aus Personenstandsregistern
- Feststellung von Erben und Nachlass sowie Nachlasssicherung
- Änderungen von Vor- und Familiennamen
- Prüfung rechtlicher Voraussetzungen und Eintragung der Lebenspartnerschaft einschließlich aller Vor- und Nacharbeiten

Ziele

- Bürgerservice
- Feststellung und Nachweis aktueller personenbezogener Daten

Produktverantwortung



THH2
12
1223

Dienstleistungen und Infrastruktur
Sicherheit und Ordnung
Personenstandswesen

Ifd. Nr.		Teilergebnishaushalt Ertrags- und Aufwandsarten	Ergebnis 2019 EUR	Ansatz 2020 EUR	Ansatz 2021 EUR	Finanzplanung		
						2022 EUR	2023 EUR	2024 EUR
			1	2	3	4	5	6
5	+	Entgelte für öffentliche Leistungen oder Einrichtungen	0	6.000	5.000	5.000	5.000	5.000
11	=	Anteilige ordentliche Erträge	0	6.000	5.000	5.000	5.000	5.000
12	-	Personalaufwendungen	0	24.900-	28.800-	29.400-	30.000-	30.600-
14	-	Aufwendungen für Sach- und Dienstleistungen	0	4.000-	4.000-	4.000-	4.000-	4.000-
18	-	Sonstige ordentliche Aufwendungen	0	3.500-	3.200-	3.200-	3.200-	3.200-
19	=	Anteilige ordentliche Aufwendungen	0	32.400-	36.000-	36.600-	37.200-	37.800-
20	=	Anteiliges veranschlagtes ordentliches Ergebnis	0	26.400-	31.000-	31.600-	32.200-	32.800-
21	+	Erträge aus internen Leistungen	0	0	0	0	0	0
24	-	Aufwendungen für interne Leistungen	0	9.000-	11.800-	11.900-	12.100-	12.300-
28	=	Veranschlagtes kalkulatorisches Ergebnis	0	9.000-	11.800-	11.900-	12.100-	12.300-
29	=	Veranschlagter Nettoressourcenbedarf/-überschuss	0	35.400-	42.800-	43.500-	44.300-	45.100-



**THH2 Dienstleistungen und Infrastruktur
12 Sicherheit und Ordnung
1224 Kommunales Grundbuchwesen**

Produkt

12240000 Kommunales Grundbuchwesen

Zugeordnete Kostenstelle

12240001 Ratschreiber

Kurzbeschreibung

- Öffentliche Beglaubigungen von Unterschriften für die Eintragungen in das Grundbuch in der Funktion als Ratschreiber

Ziele

- Rechtssicherheit
- Erfüllung der gesetzlichen Anforderungen als Ratschreiber

Produktverantwortung



THH2
12
1224

Dienstleistungen und Infrastruktur
Sicherheit und Ordnung
Kommunales Grundbuchwesen

Ifd. Nr.		Teilergebnishaushalt Ertrags- und Aufwandsarten	Ergebnis 2019 EUR	Ansatz 2020 EUR	Ansatz 2021 EUR	Finanzplanung		
						2022 EUR	2023 EUR	2024 EUR
			1	2	3	4	5	6
5	+	Entgelte für öffentliche Leistungen oder Einrichtungen	0	200	900	900	900	900
11	=	Anteilige ordentliche Erträge	0	200	900	900	900	900
12	-	Personalaufwendungen	0	0	0	0	0	0
18	-	Sonstige ordentliche Aufwendungen	0	1.000-	1.000-	1.000-	1.000-	1.000-
19	=	Anteilige ordentliche Aufwendungen	0	1.000-	1.000-	1.000-	1.000-	1.000-
20	=	Anteiliges veranschlagtes ordentliches Ergebnis	0	800-	100-	100-	100-	100-
21	+	Erträge aus internen Leistungen	0	0	0	0	0	0
24	-	Aufwendungen für interne Leistungen	0	0	100-	100-	100-	100-
28	=	Veranschlagtes kalkulatorisches Ergebnis	0	0	100-	100-	100-	100-
29	=	Veranschlagter Nettoressourcenbedarf/-überschuss	0	800-	200-	200-	200-	200-

Erläuterungen:

zu Ifd. Nr. 5 Entgelte für öffentliche Leistungen oder Einrichtungen:
Gebühreneinnahmen für Negativzeugnisse und Grundbuchauszüge.



**THH2 Dienstleistungen und Infrastruktur
12 Sicherheit und Ordnung
1225 Sozialversicherung**

Produkt

12250000 Sozialversicherung

Kurzbeschreibung

Aufgabe ist die Aufnahme von Anträgen in Zusammenarbeit mit dem Antragssteller einschließlich Überprüfung der Unterlagen auf Vollständigkeit (Rente, Kontenklärung) und die Erteilung von Auskünften.

Ziele

- Bürgerservice und Beratung der Bürger
- Unterstützung bei der Antragstellung in Sozialversicherungsangelegenheiten
-

Produktverantwortung



THH2
12
1225

Dienstleistungen und Infrastruktur
Sicherheit und Ordnung
Sozialversicherung

Ifd. Nr.		Teilergebnishaushalt Ertrags- und Aufwandsarten	Ergebnis 2019 EUR	Ansatz 2020 EUR	Ansatz 2021 EUR	Finanzplanung		
						2022 EUR	2023 EUR	2024 EUR
			1	2	3	4	5	6
11	=	Anteilige ordentliche Erträge	0	0	0	0	0	0
12	-	Personalaufwendungen	0	7.000-	7.100-	7.200-	7.300-	7.400-
18	-	Sonstige ordentliche Aufwendungen	0	100-	100-	100-	100-	100-
19	=	Anteilige ordentliche Aufwendungen	0	7.100-	7.200-	7.300-	7.400-	7.500-
20	=	Anteiliges veranschlagtes ordentliches Ergebnis	0	7.100-	7.200-	7.300-	7.400-	7.500-
21	+	Erträge aus internen Leistungen	0	0	0	0	0	0
24	-	Aufwendungen für interne Leistungen	0	2.400-	3.000-	3.000-	3.100-	3.100-
28	=	Veranschlagtes kalkulatorisches Ergebnis	0	2.400-	3.000-	3.000-	3.100-	3.100-
29	=	Veranschlagter Nettoressourcenbedarf/-überschuss	0	9.500-	10.200-	10.300-	10.500-	10.600-



**THH2 Dienstleistungen und Infrastruktur
12 Sicherheit und Ordnung
1260 Brandschutz (Feuerwehr)**

Produkt

12600000 Feuerwehr

Zugeordnete Kostenstellen

12600001 FW-Gerätehaus Aschhausen
12600002 FW-Gerätehaus Berlichingen
12600003 FW-Gerätehaus Bieringen
12600005 FW-Gerätehaus Marlach
12600006 FW-Gerätehaus Oberkessach
12600007 FW-Gerätehaus Sindeldorf
12600008 FW-Gerätehaus Westernhausen
12600009 FW-Gerätehaus Winzenhofen

12600511 Aschhausen TSF KÜN-FS-274
12600502 Berlichingen TSF KÜN-E-418
12600512 Berlichingen Pkw-Anhänger Pipeline
12600503 Bieringen Pkw-Anhänger KÜN-U-563
12600513 Bieringen TSF-W KÜN-F-795
12600505 Marlach TSF KÜN-H-332
12600506 Oberkessach Anhänger TSA Schlauch
12600526 Oberkessach LF8/9 KÜN-F-447
12600507 Sindeldorf TSF-W KÜN-E-123
12600517 Sindeldorf Pkw-Anhänger KÜN-F-23
12600508 Westernhausen Ehemaliger TSA-Anhänger
12600518 Westernhausen TLF8 KÜN-E-319
12600538 Westernhausen MTW KÜN-F-407
12600548 Westernhausen HLF20 KÜN-FS-146
12600509 Winzenhofen Anhänger TSA

Kurzbeschreibung

- Menschen und Tiere aus Brandgefahren und Notlagen retten, Brände und deren Gefahren bekämpfen, Sachwerte erhalten, die Umwelt schützen, Gefahren beseitigen, die durch Unglücksfälle, Explosionen oder Naturereignisse hervorgerufen worden sind. Bereitstellung v. Sicherheitswachen bei Veranstaltungen (Messen, Zirkus, Umzüge, Theatervorstellungen u.ä.) oder bei Brand- oder Explosionsgefahr
- Brandverhütungsschau - Brandschutztechnische Prüfung und Beurteilung eines Objektes zur Feststellung und Beseitigung brandgefährlicher Zustände (nicht gleichzusetzen mit der Brandverhütungsschau der Bauordnung)
- Brandschutzerziehung&-aufklärung sowie Ausbildung zum Brandschutzerzieher/-aufklärer
- Anerkennung und Überwachung von Werkfeuerwehren (Pflichtaufgabe), Leitstellendienste für Landkreise und andere Betrieb von Übertragungsanlagen für Brandmeldungen, Überlassung von Fahrzeugen und Geräten, Transportleistungen mit Feuerwehrfahrzeugen, Aus- und Fortbildung von feuerwehrtechnischem Personal anderer Feuerwehren und Rettungsdienste in den Bereichen Feuerwehrentechnik, Katastrophenschutz, auch von Lehrkräften.
Arbeitsleistungen aufgrund privatrechtlicher Vereinbarungen Beteiligung am Rettungsdienst

Ziele

- Ständige Einsatzbereitschaft
- Schnellstmögliche, qualifizierte Hilfeleistung bei Bränden zur Vermeidung von Schäden für Mensch und Tier, an Sachen und für die Umwelt

Produktverantwortung

Feuerwehrkommandant Herr Walz



THH2
12
1260

Dienstleistungen und Infrastruktur
Sicherheit und Ordnung
Brandschutz (Feuerwehr)

Ifd. Nr.		Teilergebnishaushalt Ertrags- und Aufwandsarten	Ergebnis 2019 EUR	Ansatz 2020 EUR	Ansatz 2021 EUR	Finanzplanung		
						2022 EUR	2023 EUR	2024 EUR
			1	2	3	4	5	6
2	+	Zuweisungen und Zuwendungen, Umlagen	0	22.100	22.100	22.100	22.100	22.100
3	+	Aufgelöste Investitionszuwendungen und -beiträge	0	22.000	16.200	16.800	16.000	18.700
5	+	Entgelte für öffentliche Leistungen oder Einrichtungen	0	13.000	13.000	13.000	13.000	13.000
6	+	Sonstige privatrechtliche Leistungsentgelte	0	1.000	1.000	1.000	1.000	1.000
10	+	Sonstige ordentliche Erträge	0	0	0	0	0	0
11	=	Anteilige ordentliche Erträge	0	58.100	52.300	52.900	52.100	54.800
12	-	Personalaufwendungen	0	13.500-	17.800-	18.150-	18.550-	18.950-
14	-	Aufwendungen für Sach- und Dienstleistungen	0	147.800-	207.800-	207.800-	207.800-	207.800-
15	-	Abschreibungen	0	65.000-	74.000-	75.900-	68.400-	70.600-
17	-	Transferaufwendungen	0	4.600-	4.600-	4.600-	4.600-	4.600-
18	-	Sonstige ordentliche Aufwendungen	0	36.000-	35.400-	35.500-	35.600-	35.700-
19	=	Anteilige ordentliche Aufwendungen	0	266.900-	339.600-	341.950-	334.950-	337.650-
20	=	Anteiliges veranschlagtes ordentliches Ergebnis	0	208.800-	287.300-	289.050-	282.850-	282.850-
21	+	Erträge aus internen Leistungen	0	0	0	0	0	0
24	-	Aufwendungen für interne Leistungen	0	14.300-	23.400-	23.600-	23.600-	24.000-
27	-	kalkulatorische Kosten	0	38.000-	50.900-	45.000-	45.800-	43.800-
28	=	Veranschlagtes kalkulatorisches Ergebnis	0	52.300-	74.300-	68.600-	69.400-	67.800-
29	=	Veranschlagter Nettoressourcenbedarf/-überschuss	0	261.100-	361.600-	357.650-	352.250-	350.650-

Erläuterungen:

zu Ifd. Nr. 2 Zuweisungen und Zuwendungen, Umlagen:

Darin enthalten u.a. Zuschuss vom Land (22.000 €).

zu Ifd. Nr. 14 Aufwendungen für Sach- und Dienstleistungen:

Darin enthalten u.a. Unterhaltung & Erwerb bewegliches Vermögen (80.000 € für neue Funkmelder), Gebäudebewirtschaftungskosten (26.100 €), Haltung von Fahrzeugen (14.000 €), Dienst- und Schutzkleidung (25.000 €), Aus- & Fortbildung einschließlich ärztliche Untersuchungen (30.000 €) und Feuerwehrführerschein (6.000 €).

zu Ifd. Nr. 18 Sonstige ordentliche Aufwendungen:

Darin enthalten u.a. Entschädigungen lt. Entschädigungssatzung (20.200 €) und Versicherungen (10.500 €).



**THH2 Dienstleistungen und Infrastruktur
21 Schulträgeraufgaben
2110 Allgemeinbildende Schulen**

Produkt

21100100 Zentrale Grundschule

Kurzbeschreibung

- 21.10.01: Die Grundschule (einschl. der Grundschulförderklassen) bildet als Primärstufe den für alle schulpflichtigen und schulfähigen Kinder gemeinsamen Unterbau des Schulwesens. Kommunaler Bestandteil der verlässlichen Grundschule: Außerschulische Betreuung von Kindern an Grundschulen vor und nach dem Unterricht innerhalb gewisser Kernzeiten gegen Entgelt durch freizeitbezogene und spielerische Aktivitäten
- Ganztagschule: Leistungen der einzelnen jeweiligen Regelschulart mit erweitertem pädagogischen Betreuungsangebot und Freizeitgestaltung.
- Leistungen: Sicherstellung des Schul- und Unterrichtsbetriebs durch Schaffung der sächlichen und personellen Voraussetzungen in Erfüllung der Aufgabe des örtlichen Schulträgers durch
 - Entwicklungsplanung sowie Bereitstellung, Unterhaltung und Bewirtschaftung der Grundstücke und der baulichen Anlagen
 - Bereitstellung von Einrichtungen, Lehr- und Lernmitteln
 - Bereitstellung und Fortbildung des nichtlehrenden Personals (inkl. Schulpsychologen)
 - Abwicklung von Versicherungsangelegenheiten
 - Öffentlichkeitsarbeit/Beratung/Auskünfte
 - Durchführung von Veranstaltungen

Ziele

- Sicherstellung und Weiterentwicklung eines bedarfsgerechten schulischen Angebots

Produktverantwortung

Schulleiterin Frau Nied



Ifd. Nr.		Teilergebnishaushalt Ertrags- und Aufwandsarten	Ergebnis 2019 EUR	Ansatz 2020 EUR	Ansatz 2021 EUR	Finanzplanung		
						2022 EUR	2023 EUR	2024 EUR
			1	2	3	4	5	6
2	+	Zuweisungen und Zuwendungen, Umlagen	0	8.000	8.000	8.000	8.000	8.000
3	+	Aufgelöste Investitionszuwendungen und -beiträge	0	24.000	17.900	34.200	33.000	32.900
6	+	Sonstige privatrechtliche Leistungsentgelte	0	12.500	10.500	10.500	10.500	10.500
7	+	Kostenerstattungen und Umlagen	0	200	200	200	200	200
11	=	Anteilige ordentliche Erträge	0	44.700	36.600	52.900	51.700	51.600
12	-	Personalaufwendungen	0	212.900-	225.900-	230.450-	235.100-	239.800-
14	-	Aufwendungen für Sach- und Dienstleistungen	0	131.800-	163.400-	163.400-	163.400-	163.400-
15	-	Abschreibungen	0	80.000-	58.100-	109.100-	107.000-	106.700-
17	-	Transferaufwendungen	0	1.000-	1.000-	1.000-	1.000-	1.000-
18	-	Sonstige ordentliche Aufwendungen	0	59.600-	58.100-	58.100-	58.100-	58.100-
19	=	Anteilige ordentliche Aufwendungen	0	485.300-	506.500-	562.050-	564.600-	569.000-
20	=	Anteiliges veranschlagtes ordentliches Ergebnis	0	440.600-	469.900-	509.150-	512.900-	517.400-
21	+	Erträge aus internen Leistungen	0	0	0	0	0	0
24	-	Aufwendungen für interne Leistungen	0	115.700-	140.600-	145.100-	147.100-	149.000-
27	-	kalkulatorische Kosten	0	6.800-	126.500-	125.600-	125.400-	125.200-
28	=	Veranschlagtes kalkulatorisches Ergebnis	0	122.500-	267.100-	270.700-	272.500-	274.200-
29	=	Veranschlagter Nettoressourcenbedarf/-überschuss	0	563.100-	737.000-	779.850-	785.400-	791.600-



THH2
21
2110

Dienstleistungen und Infrastruktur
Schulträgeraufgaben
Allgemeinbildende Schulen

Ifd. Nr.		Teilergebnishaushalt Ertrags- und Aufwandsarten	Ergebnis 2019 EUR	Ansatz 2020 EUR	Ansatz 2021 EUR	Finanzplanung		
						2022 EUR	2023 EUR	2024 EUR
			1	2	3	4	5	6
2	+	Zuweisungen und Zuwendungen, Umlagen	0	8.000	8.000	8.000	8.000	8.000
3	+	Aufgelöste Investitionszuwendungen und -beiträge	0	24.000	17.900	34.200	33.000	32.900
6	+	Sonstige privatrechtliche Leistungsentgelte	0	12.500	10.500	10.500	10.500	10.500
7	+	Kostenerstattungen und Umlagen	0	200	200	200	200	200
11	=	Anteilige ordentliche Erträge	0	44.700	36.600	52.900	51.700	51.600
12	-	Personalaufwendungen	0	212.900-	225.900-	230.450-	235.100-	239.800-
14	-	Aufwendungen für Sach- und Dienstleistungen	0	131.800-	163.400-	163.400-	163.400-	163.400-
15	-	Abschreibungen	0	80.000-	58.100-	109.100-	107.000-	106.700-
17	-	Transferaufwendungen	0	1.000-	1.000-	1.000-	1.000-	1.000-
18	-	Sonstige ordentliche Aufwendungen	0	59.600-	58.100-	58.100-	58.100-	58.100-
19	=	Anteilige ordentliche Aufwendungen	0	485.300-	506.500-	562.050-	564.600-	569.000-
20	=	Anteiliges veranschlagtes ordentliches Ergebnis	0	440.600-	469.900-	509.150-	512.900-	517.400-
21	+	Erträge aus internen Leistungen	0	0	0	0	0	0
24	-	Aufwendungen für interne Leistungen	0	115.700-	140.600-	145.100-	147.100-	149.000-
27	-	kalkulatorische Kosten	0	6.800-	126.500-	125.600-	125.400-	125.200-
28	=	Veranschlagtes kalkulatorisches Ergebnis	0	122.500-	267.100-	270.700-	272.500-	274.200-
29	=	Veranschlagter Nettoressourcenbedarf/-überschuss	0	563.100-	737.000-	779.850-	785.400-	791.600-

Erläuterungen:

zu Ifd. Nr. 2 Zuweisungen und Zuwendungen, Umlagen:

Darin enthalten u.a. Zuschuss Ganztagesesschule (7.000 €).

zu Ifd. Nr. 6 Sonstige privatrechtliche Leistungsentgelte:

Darin enthalten u.a. Ganztagesesschule (10.000 €).

zu Ifd. Nr. 14 Aufwendungen für Sach- und Dienstleistungen:

Darin enthalten u.a. Unterhaltung der baulichen Anlagen (36.500 €), Gebäudebewirtschaftungskosten (56.300 €), Aufwendungen für EDV (8.000 €), Lehr- und Unterrichtsmaterial (6.000 €), Lernmittel (6.000 €), Mensabetrieb (30.000 €) und Aufwendungen für die Ganztagesbetreuung (2.000 €).

zu Ifd. Nr. 18 Sonstige ordentliche Aufwendungen:

Darin enthalten u.a. Versicherungen (46.800 €).



Ifd. Nr.		Teilergebnishaushalt Ertrags- und Aufwandsarten	Ergebnis 2019 EUR	Ansatz 2020 EUR	Ansatz 2021 EUR	Finanzplanung		
						2022 EUR	2023 EUR	2024 EUR
			1	2	3	4	5	6
11	=	Anteilige ordentliche Erträge	0	0	0	0	0	0
17	-	Transferaufwendungen	0	4.000-	3.000-	3.000-	3.000-	3.000-
19	=	Anteilige ordentliche Aufwendungen	0	4.000-	3.000-	3.000-	3.000-	3.000-
20	=	Anteiliges veranschlagtes ordentliches Ergebnis	0	4.000-	3.000-	3.000-	3.000-	3.000-
21	+	Erträge aus internen Leistungen	0	0	0	0	0	0
24	-	Aufwendungen für interne Leistungen	0	0	0	0	0	0
28	=	Veranschlagtes kalkulatorisches Ergebnis	0	0	0	0	0	0
29	=	Veranschlagter Nettoressourcenbedarf/-überschuss	0	4.000-	3.000-	3.000-	3.000-	3.000-



**THH2 Dienstleistungen und Infrastruktur
26 Theater, Konzerte, Musikschulen
2620 Musikpflege**

Produkt

26200000 Musikpflege

Kurzbeschreibung

- Einzelne Konzerte, ggf. unterteilt in Probe (einschl. Generalprobe) und Aufführung (ab Konzert)
- Institutionelle Förderung der Musik: Regelmäßig stattfindende, nicht zwingend projektbezogene Unterstützung von Personen und/oder Gruppen durch Finanzausschüsse und/oder Sachleistungen wie z.B. die Überlassung von Räumen
- Projektförderung im Bereich Musik: Unterstützung einer Musikveranstaltung eines Dritten in finanzieller, logistischer Weise und/oder durch Sachleistungen wie z.B. die Überlassung von Räumen
- Unterstützung durch Informationen; Beratung und Betreuung von Künstlern; Kontakte mit Verbänden, Institutionen und Personen
- Konzeption, Planung, Finanzierung, Organisation, Durchführung und Abwicklung von eigenen Veranstaltungen (auch in Kooperation mit Dritten) einschließlich Planung und Durchführung der Öffentlichkeitsarbeit und der Werbung
- Verleihung von Musikpreisen u.Ä.

Ziele

- Vielfältiges und allgemein zugängliches Angebot
- Förderung des privaten und ehrenamtlichen Engagement

Produktverantwortung



THH2
26
2620

Dienstleistungen und Infrastruktur
Theater, Konzerte, Musikschulen
Musikpflege

Ifd. Nr.		Teilergebnishaushalt Ertrags- und Aufwandsarten	Ergebnis 2019 EUR	Ansatz 2020 EUR	Ansatz 2021 EUR	Finanzplanung		
						2022 EUR	2023 EUR	2024 EUR
			1	2	3	4	5	6
11	=	Anteilige ordentliche Erträge	0	0	0	0	0	0
17	-	Transferaufwendungen	0	4.000-	3.000-	3.000-	3.000-	3.000-
19	=	Anteilige ordentliche Aufwendungen	0	4.000-	3.000-	3.000-	3.000-	3.000-
20	=	Anteiliges veranschlagtes ordentliches Ergebnis	0	4.000-	3.000-	3.000-	3.000-	3.000-
21	+	Erträge aus internen Leistungen	0	0	0	0	0	0
24	-	Aufwendungen für interne Leistungen	0	0	0	0	0	0
28	=	Veranschlagtes kalkulatorisches Ergebnis	0	0	0	0	0	0
29	=	Veranschlagter Nettoressourcenbedarf/-überschuss	0	4.000-	3.000-	3.000-	3.000-	3.000-

Erläuterungen:

zu Ifd. Nr. 17 Transferaufwendungen:

Zuschüsse an Musikvereine und Kirchenchöre zur Förderung der Musik.



THH2
27

Dienstleistungen und Infrastruktur
VHS, Bibliotheken, kulturpäd. Einricht.

Ifd. Nr.		Teilergebnishaushalt Ertrags- und Aufwandsarten	Ergebnis 2019 EUR	Ansatz 2020 EUR	Ansatz 2021 EUR	Finanzplanung		
						2022 EUR	2023 EUR	2024 EUR
			1	2	3	4	5	6
7	+	Kostenerstattungen und Umlagen	0	0	0	0	0	0
11	=	Anteilige ordentliche Erträge	0	0	0	0	0	0
17	-	Transferaufwendungen	0	2.200-	2.200-	2.200-	2.200-	2.200-
19	=	Anteilige ordentliche Aufwendungen	0	2.200-	2.200-	2.200-	2.200-	2.200-
20	=	Anteiliges veranschlagtes ordentliches Ergebnis	0	2.200-	2.200-	2.200-	2.200-	2.200-
21	+	Erträge aus internen Leistungen	0	0	0	0	0	0
24	-	Aufwendungen für interne Leistungen	0	0	0	0	0	0
28	=	Veranschlagtes kalkulatorisches Ergebnis	0	0	0	0	0	0
29	=	Veranschlagter Nettoressourcenbedarf/-überschuss	0	2.200-	2.200-	2.200-	2.200-	2.200-



**THH2 Dienstleistungen und Infrastruktur
27 VHS, Bibliotheken, kulturpäd. Einricht.
2710 Volkshochschulen**

Produkt

27100000 Volkshochschule

Kurzbeschreibung

- Veranstaltung von Kursen/Lehrgängen getrennt nach den Bereichen
 1. Politik-Gesellschaft-Umwelt
 2. Kultur-Gestalten
 3. Gesundheit
 4. Sprachen
 5. Arbeit-Beruf
 6. Grundbildung-Schulabschlüsse (d.h. nicht ausschließlich schulabschlussbezogene Lehrgänge, sondern auch auf schulische Lernziele bezogene Veranstaltungen)
- Durchführung von Einzelveranstaltungen getrennt nach den o.g. Bereichen
- Tagesexkursionen mit Besichtigungen, Ausstellungsbesuchen oder Führungen, Studienreisen, Wanderungen, getrennt nach den o.g. Bereichen
- Selbstveranstaltete Ausstellungen (Planung, Aufbau, Aufsicht) oder in Zusammenarbeit mit anderen Institutionen (Leihausstellungen)
- Kursunabhängige Prüfungen des VHS-Verbandes BW, des Deutschen VHS-Verbandes, der eigenen VHS oder anderer Institutionen
- Allgemeine Weiterbildungsberatung bzw. spezielle Beratungsveranstaltungen ohne direkten Bezug zu den vorgenannten Veranstaltungen (Einzelberatung und Institutionsberatung)
- Selbstlernzentren und Selbstlerngruppen mit/ohne Dozentenunterstützung in den Programmbereichen
- Clubs und Selbsthilfegruppen
- Weiteres: z.B.
 - Überlassung von VHS-Räumen und -Geräten
 - Personaldienstleistungen
 - Cafeteria
 - Kinderbetreuung

Ziele

- Vermittlung von gesellschaftlichen, wissenschaftlichen und anderen Themen
- Unterstützung bei der Suche geeigneter Weiterbildungsmaßnahmen

Produktverantwortung



THH2
27
2710

Dienstleistungen und Infrastruktur
VHS, Bibliotheken, kulturpäd. Einricht.
Volkshochschulen

Ifd. Nr.		Teilergebnishaushalt Ertrags- und Aufwandsarten	Ergebnis 2019 EUR	Ansatz 2020 EUR	Ansatz 2021 EUR	Finanzplanung		
						2022 EUR	2023 EUR	2024 EUR
			1	2	3	4	5	6
7	+	Kostenerstattungen und Umlagen	0	0	0	0	0	0
11	=	Anteilige ordentliche Erträge	0	0	0	0	0	0
17	-	Transferaufwendungen	0	2.200-	2.200-	2.200-	2.200-	2.200-
19	=	Anteilige ordentliche Aufwendungen	0	2.200-	2.200-	2.200-	2.200-	2.200-
20	=	Anteiliges veranschlagtes ordentliches Ergebnis	0	2.200-	2.200-	2.200-	2.200-	2.200-
21	+	Erträge aus internen Leistungen	0	0	0	0	0	0
24	-	Aufwendungen für interne Leistungen	0	0	0	0	0	0
28	=	Veranschlagtes kalkulatorisches Ergebnis	0	0	0	0	0	0
29	=	Veranschlagter Nettoressourcenbedarf/-überschuss	0	2.200-	2.200-	2.200-	2.200-	2.200-

Erläuterungen:

zu Ifd. Nr. 17 Transferaufwendungen:

Verbandsumlage Volkshochschule Künzelsau.



Ifd. Nr.		Teilergebnishaushalt Ertrags- und Aufwandsarten	Ergebnis 2019 EUR	Ansatz 2020 EUR	Ansatz 2021 EUR	Finanzplanung		
						2022 EUR	2023 EUR	2024 EUR
			1	2	3	4	5	6
3	+	Aufgelöste Investitionszuwendungen und -beiträge	0	15.100	16.500	25.000	25.000	34.500
5	+	Entgelte für öffentliche Leistungen oder Einrichtungen	0	4.500	4.500	4.500	4.500	4.500
6	+	Sonstige privatrechtliche Leistungsentgelte	0	1.000	1.000	1.000	1.000	1.000
10	+	Sonstige ordentliche Erträge	0	0	0	0	0	0
11	=	Anteilige ordentliche Erträge	0	20.600	22.000	30.500	30.500	40.000
12	-	Personalaufwendungen	0	31.900-	13.550-	13.800-	14.050-	14.300-
14	-	Aufwendungen für Sach- und Dienstleistungen	0	50.350-	51.900-	51.900-	51.900-	51.900-
15	-	Abschreibungen	0	29.100-	46.600-	70.600-	70.600-	78.000-
17	-	Transferaufwendungen	0	6.400-	34.000-	34.000-	34.000-	34.000-
18	-	Sonstige ordentliche Aufwendungen	0	6.800-	7.700-	7.700-	7.700-	7.700-
19	=	Anteilige ordentliche Aufwendungen	0	124.550-	153.750-	178.000-	178.250-	185.900-
20	=	Anteiliges veranschlagtes ordentliches Ergebnis	0	103.950-	131.750-	147.500-	147.750-	145.900-
21	+	Erträge aus internen Leistungen	0	0	0	0	0	0
24	-	Aufwendungen für interne Leistungen	0	25.300-	26.500-	28.100-	28.500-	29.200-
27	-	kalkulatorische Kosten	0	13.300-	70.100-	79.200-	72.300-	71.700-
28	=	Veranschlagtes kalkulatorisches Ergebnis	0	38.600-	96.600-	107.300-	100.800-	100.900-
29	=	Veranschlagter Nettoressourcenbedarf/-überschuss	0	142.550-	228.350-	254.800-	248.550-	246.800-



THH2 Dienstleistungen und Infrastruktur
28 Sonstige Kulturpflege
2810 Sonstige Kulturpflege

Produkte

28100100 Kulturförderung (sonstige Förderung, ohne Musikförderung)
28100500 Dorfgemeinschaftshäuser

Zugeordnete Kostenstellen

28100502 Zehntscheune Berlichingen
28100503 DGH Bieringen
28100504 Gemeinderaum Kloster Schöntal
28100507 Pfarscheune Sindeldorf
28100508 Haus am Sternbach Westernhausen
28100509 Winziahalle Winzenhofen

Kurzbeschreibung

- Kulturpflege in den Bereichen Literatur, Bildende Kunst, Darstellende Kunst, Film/Medien, Weiterbildung, Geschichte, Interkulturelles / Völkerverständigung, Wissenschaft, Interdisziplinäres, Kulturveranstaltungen in städtepartnerschaftlichen oder internationalen Beziehungen:
Institutionelle Förderung: Regelmäßig (in der Regel jährlich) stattfindende, nicht zwingend projektbezogene Unterstützung von Personen, Personengruppen, kulturellen Einrichtungen durch Finanzausschüsse und / oder Sachleistungen wie zum Beispiel die Überlassung von Räumen (inkl. Controlling und Berichtswesen).
Projektförderung: Unterstützung eines Vorhabens oder einer Kulturveranstaltung oder Veranstaltungsreihe eines Dritten in finanzieller, logistischer Weise und / oder durch Sachleistungen wie z. B. die Überlassung von Räumen.
- Unterstützung durch Information, Beratung und Betreuung von Künstler/-innen und Kulturgruppen. Kontakte mit Verbänden, Institutionen und Personen.
- Erledigung von Rechtsverpflichtungen der Kommune gegenüber Dritten (u.a. Kirchen) in Form von Gewährung von Zuschüssen (z. B. Unterhaltung von Kirchtürmen, Kirchenuhren und Glockenanlagen).
- In den Bereichen Literatur, Bildende Kunst, Darstellende Kunst, Film/Medien, Weiterbildung, Geschichte, Interkulturelles / Völkerverständigung, Wissenschaft, Interdisziplinäres, Kulturveranstaltungen in städtepartnerschaftlichen oder internationalen Beziehungen: Konzeption, Planung, Finanzierung, Organisation, Durchführung und Abwicklung von Veranstaltungen / Veranstaltungsreihen (auch in Kooperation mit Dritten) einschließlich Planung und Durchführung der Öffentlichkeitsarbeit und der Werbung.
- Kulturpreise - Konzeption, Planung, Finanzierung, Organisation, Durchführung einschließlich Planung und Durchführung der Öffentlichkeitsarbeit und der Werbung.
- Sammlung, Aufbereitung von Kulturveranstaltungsdaten, Informationsveranstaltungen, regelmäßige Erstellung und Verteilung eines kommunalen KulturveranstaltungsKalenders, Auskünfte mündlicher, telefonischer und schriftlicher Art zum kulturellen Leben der Kommune
- Kulturpädagogischer Dienst: Entwickeln und Umsetzen eigener kulturpädagogischer Konzepte für die kulturellen kommunalen Aufgabenbereiche Literatur, Bildende Kunst, Darstellende Kunst, Film/ Medien, Weiterbildung, Brauchtum, Interkulturelles / Völkerverständigung, Wissenschaft.
- Verknüpfung kulturpädagogischer Aktivitäten anderer Kulturträger mit den kulturellen kommunalen Aufgabenbereichen Literatur, Bildende Kunst, Darstellende Kunst, Film, Medien, Volksbildung, Brauchtum, Interkulturelles / Völkerverständigung, Wissenschaft

Ziele

- Bereitstellen von vielfältigen kulturellen Angeboten
- Unterstützung der ortsansässigen Vereine durch Überlassung von Räumlichkeiten
- Zurverfügungstellung von gut unterhaltenen Räumlichkeiten für die Bürgerschaft

Produktverantwortung



THH2
28
2810

Dienstleistungen und Infrastruktur
Sonstige Kulturpflege
Sonstige Kulturpflege

Ifd. Nr.		Teilergebnishaushalt Ertrags- und Aufwandsarten	Ergebnis 2019 EUR	Ansatz 2020 EUR	Ansatz 2021 EUR	Finanzplanung		
						2022 EUR	2023 EUR	2024 EUR
			1	2	3	4	5	6
3	+	Aufgelöste Investitionszuwendungen und -beiträge	0	15.100	16.500	25.000	25.000	34.500
5	+	Entgelte für öffentliche Leistungen oder Einrichtungen	0	4.500	4.500	4.500	4.500	4.500
6	+	Sonstige privatrechtliche Leistungsentgelte	0	1.000	1.000	1.000	1.000	1.000
10	+	Sonstige ordentliche Erträge	0	0	0	0	0	0
11	=	Anteilige ordentliche Erträge	0	20.600	22.000	30.500	30.500	40.000
12	-	Personalaufwendungen	0	31.900-	13.550-	13.800-	14.050-	14.300-
14	-	Aufwendungen für Sach- und Dienstleistungen	0	50.350-	51.900-	51.900-	51.900-	51.900-
15	-	Abschreibungen	0	29.100-	46.600-	70.600-	70.600-	78.000-
17	-	Transferaufwendungen	0	6.400-	34.000-	34.000-	34.000-	34.000-
18	-	Sonstige ordentliche Aufwendungen	0	6.800-	7.700-	7.700-	7.700-	7.700-
19	=	Anteilige ordentliche Aufwendungen	0	124.550-	153.750-	178.000-	178.250-	185.900-
20	=	Anteiliges veranschlagtes ordentliches Ergebnis	0	103.950-	131.750-	147.500-	147.750-	145.900-
21	+	Erträge aus internen Leistungen	0	0	0	0	0	0
24	-	Aufwendungen für interne Leistungen	0	25.300-	26.500-	28.100-	28.500-	29.200-
27	-	kalkulatorische Kosten	0	13.300-	70.100-	79.200-	72.300-	71.700-
28	=	Veranschlagtes kalkulatorisches Ergebnis	0	38.600-	96.600-	107.300-	100.800-	100.900-
29	=	Veranschlagter Nettoressourcenbedarf/-überschuss	0	142.550-	228.350-	254.800-	248.550-	246.800-



28100100

Sonstige Kulturpflege

lfd. Nr.		Schlüsselprodukt über Kostenstellen	Ergebnis 2019	Ansatz 2020	Ansatz 2021	Planung 2022	Planung 2023	Planung 2024
		Ertrags- und Aufwandsarten	EUR	EUR	EUR	EUR	EUR	EUR
			1	2	3	4	5	6
3	+	Aufgelöste Investitionszuwendungen und -beiträge	0	200	700	700	700	700
6	+	Sonstige privatrechtliche Leistungsentgelte	0	0	0	0	0	0
10	+	Sonstige ordentliche Erträge	0	0	0	0	0	0
11	=	Anteilige ordentliche Erträge	0	200	700	700	700	700
14	-	Aufwendungen für Sach- und Dienstleistungen	0	7.400-	5.200-	5.200-	5.200-	5.200-
15	-	Abschreibungen	0	250-	4.000-	4.000-	4.000-	3.300-
17	-	Transferaufwendungen	0	2.900-	30.500-	30.500-	30.500-	30.500-
18	-	Sonstige ordentliche Aufwendungen	0	1.100-	1.300-	1.300-	1.300-	1.300-
19	=	Anteilige ordentliche Aufwendungen	0	11.650-	41.000-	41.000-	41.000-	40.300-
20	=	Anteiliges veranschlagtes ordentliches Ergebnis	0	11.450-	40.300-	40.300-	40.300-	39.600-
21	+	Erträge aus internen Leistungen	0	0	0	0	0	0
24	-	Aufwendungen für interne Leistungen	0	5.900-	5.800-	5.900-	6.000-	6.000-
27	-	kalkulatorische Kosten	0	1.100-	4.000-	3.800-	3.700-	3.600-
28	=	Veranschlagtes kalkulatorisches Ergebnis	0	7.000-	9.800-	9.700-	9.700-	9.600-
29	=	Veranschlagter Nettoressourcenbedarf/-überschuss	0	18.450-	50.100-	50.000-	50.000-	49.200-



lfd. Nr.		Schlüsselprodukt über Kostenstellen	Ergebnis 2019	Ansatz 2020	Ansatz 2021	Planung 2022	Planung 2023	Planung 2024
		Ertrags- und Aufwandsarten	EUR	EUR	EUR	EUR	EUR	EUR
			1	2	3	4	5	6
3	+	Aufgelöste Investitionszuwendungen und -beiträge	0	14.900	15.800	24.300	24.300	33.800
5	+	Entgelte für öffentliche Leistungen oder Einrichtungen	0	4.500	4.500	4.500	4.500	4.500
6	+	Sonstige privatrechtliche Leistungsentgelte	0	1.000	1.000	1.000	1.000	1.000
10	+	Sonstige ordentliche Erträge	0	0	0	0	0	0
11	=	Anteilige ordentliche Erträge	0	20.400	21.300	29.800	29.800	39.300
12	-	Personalaufwendungen	0	31.900-	13.550-	13.800-	14.050-	14.300-
14	-	Aufwendungen für Sach- und Dienstleistungen	0	42.950-	46.700-	46.700-	46.700-	46.700-
15	-	Abschreibungen	0	28.850-	42.600-	66.600-	66.600-	74.700-
17	-	Transferaufwendungen	0	3.500-	3.500-	3.500-	3.500-	3.500-
18	-	Sonstige ordentliche Aufwendungen	0	5.700-	6.400-	6.400-	6.400-	6.400-
19	=	Anteilige ordentliche Aufwendungen	0	112.900-	112.750-	137.000-	137.250-	145.600-
20	=	Anteiliges veranschlagtes ordentliches Ergebnis	0	92.500-	91.450-	107.200-	107.450-	106.300-
21	+	Erträge aus internen Leistungen	0	0	0	0	0	0
24	-	Aufwendungen für interne Leistungen	0	19.400-	20.700-	22.200-	22.500-	23.200-
27	-	kalkulatorische Kosten	0	12.200-	66.100-	75.400-	68.600-	68.100-
28	=	Veranschlagtes kalkulatorisches Ergebnis	0	31.600-	86.800-	97.600-	91.100-	91.300-
29	=	Veranschlagter Nettoressourcenbedarf/-überschuss	0	124.100-	178.250-	204.800-	198.550-	197.600-

Erläuterungen:

zu lfd. Nr. 5 Entgelte für öffentliche Leistungen oder Einrichtungen:

Benutzungsgebühren Dorfgemeinschaftshäuser.

zu lfd. Nr. 14 Aufwendungen für Sach- und Dienstleistungen:

Unterhaltung der baulichen Anlagen (9.500 €), Miete (3.500 €) und Gebäudebewirtschaftungskosten (31.700 €).

zu lfd. Nr. 17 Transferaufwendungen:

Zuschuss an die Kath. Kirchengemeinde Aschhausen für das Gemeindehaus.



THH2
29

Dienstleistungen und Infrastruktur
Förderung v. Kirchen u. sonst. Religg.

Ifd. Nr.		Teilergebnishaushalt Ertrags- und Aufwandsarten	Ergebnis 2019 EUR	Ansatz 2020 EUR	Ansatz 2021 EUR	Finanzplanung		
						2022 EUR	2023 EUR	2024 EUR
			1	2	3	4	5	6
11	=	Anteilige ordentliche Erträge	0	0	0	0	0	0
12	-	Personalaufwendungen	0	2.100-	0	0	0	0
17	-	Transferaufwendungen	0	7.000-	5.000-	5.000-	5.000-	5.000-
19	=	Anteilige ordentliche Aufwendungen	0	9.100-	5.000-	5.000-	5.000-	5.000-
20	=	Anteiliges veranschlagtes ordentliches Ergebnis	0	9.100-	5.000-	5.000-	5.000-	5.000-
21	+	Erträge aus internen Leistungen	0	0	0	0	0	0
24	-	Aufwendungen für interne Leistungen	0	400-	400-	400-	400-	400-
28	=	Veranschlagtes kalkulatorisches Ergebnis	0	400-	400-	400-	400-	400-
29	=	Veranschlagter Nettoressourcenbedarf/-überschuss	0	9.500-	5.400-	5.400-	5.400-	5.400-



**THH2
29
2910**

**Dienstleistungen und Infrastruktur
Förderung v. Kirchen u. sonst. Religg.
Förderung v. Kirchen u. sonst. Religg.**

Produkt

29100000 Förderung von Kirchen und sonstigen Religionsgemeinschaften

Kurzbeschreibung

Ziele

Produktverantwortung



THH2
29
2910

Dienstleistungen und Infrastruktur
Förderung v. Kirchen u. sonst. Religg.
Förderung v. Kirchen u. sonst. Religg.

Ifd. Nr.		Teilergebnishaushalt Ertrags- und Aufwandsarten	Ergebnis 2019 EUR	Ansatz 2020 EUR	Ansatz 2021 EUR	Finanzplanung		
						2022 EUR	2023 EUR	2024 EUR
			1	2	3	4	5	6
11	=	Anteilige ordentliche Erträge	0	0	0	0	0	0
12	-	Personalaufwendungen	0	2.100-	0	0	0	0
17	-	Transferaufwendungen	0	7.000-	5.000-	5.000-	5.000-	5.000-
19	=	Anteilige ordentliche Aufwendungen	0	9.100-	5.000-	5.000-	5.000-	5.000-
20	=	Anteiliges veranschlagtes ordentliches Ergebnis	0	9.100-	5.000-	5.000-	5.000-	5.000-
21	+	Erträge aus internen Leistungen	0	0	0	0	0	0
24	-	Aufwendungen für interne Leistungen	0	400-	400-	400-	400-	400-
28	=	Veranschlagtes kalkulatorisches Ergebnis	0	400-	400-	400-	400-	400-
29	=	Veranschlagter Nettoressourcenbedarf/-überschuss	0	9.500-	5.400-	5.400-	5.400-	5.400-

Erläuterungen:

zu Ifd. Nr. 17 Transferaufwendungen:

Laufende Zuschüsse an die Kirchengemeinden für die Unterhaltung der Kirchtürme und -uhren.



Ifd. Nr.		Teilergebnishaushalt Ertrags- und Aufwandsarten	Ergebnis 2019 EUR	Ansatz 2020 EUR	Ansatz 2021 EUR	Finanzplanung		
						2022 EUR	2023 EUR	2024 EUR
			1	2	3	4	5	6
2	+	Zuweisungen und Zuwendungen, Umlagen	0	0	20.000	20.000	20.000	20.000
3	+	Aufgelöste Investitionszuwendungen und -beiträge	0	0	300	300	300	300
6	+	Sonstige privatrechtliche Leistungsentgelte	0	95.500	100.000	100.000	100.000	100.000
7	+	Kostenerstattungen und Umlagen	0	2.000	500	500	500	500
8	+	Zinsen und ähnliche Erträge	0	200	200	200	200	200
10	+	Sonstige ordentliche Erträge	0	0	0	0	0	0
11	=	Anteilige ordentliche Erträge	0	97.700	121.000	121.000	121.000	121.000
12	-	Personalaufwendungen	0	20.800-	24.800-	25.250-	25.750-	26.250-
14	-	Aufwendungen für Sach- und Dienstleistungen	0	83.400-	93.100-	93.100-	93.100-	93.100-
15	-	Abschreibungen	0	12.500-	11.300-	11.700-	11.700-	6.600-
17	-	Transferaufwendungen	0	7.700-	7.700-	7.700-	7.700-	7.700-
18	-	Sonstige ordentliche Aufwendungen	0	1.800-	1.800-	1.800-	1.800-	1.800-
19	=	Anteilige ordentliche Aufwendungen	0	126.200-	138.700-	139.550-	140.050-	135.450-
20	=	Anteiliges veranschlagtes ordentliches Ergebnis	0	28.500-	17.700-	18.550-	19.050-	14.450-
21	+	Erträge aus internen Leistungen	0	0	0	0	0	0
24	-	Aufwendungen für interne Leistungen	0	10.700-	14.900-	14.900-	15.200-	15.100-
27	-	kalkulatorische Kosten	0	6.200-	7.900-	7.500-	7.100-	6.800-
28	=	Veranschlagtes kalkulatorisches Ergebnis	0	16.900-	22.800-	22.400-	22.300-	21.900-
29	=	Veranschlagter Nettoressourcenbedarf/-überschuss	0	45.400-	40.500-	40.950-	41.350-	36.350-



THH2 Dienstleistungen und Infrastruktur
31 Soziale Hilfen
3140 Soziale Einrichtungen

Produkt

31400500 Soziale Einrichtungen für Wohnungslose
31400700 Soziale Einrichtungen für Flüchtlinge und Asylbewerber/-innen und Asylberechtigte
 (Anschlussunterbringung durch Städte und Gemeinden)

Zugeordnete Kostenstellen

31400705 Anschlussunterbringung Marlach
31400708 Anschlussunterbringung Westernhausen Klosterwaldstraße
31400718 Anschlussunterbringung Westernhausen Haldenstraße

Kurzbeschreibung

- Soziale Einrichtungen für ältere Menschen, Menschen mit Behinderungen, Wohnungslose, Aussiedler/-innen, Ausländer/-innen, Asylbewerber/-innen, Flüchtlinge und andere soziale Einrichtungen
- Wirtschaftlicher Betrieb der Einrichtungen

Ziele

- Sicherstellung der Unterbringung
- Vermeidung von Obdachlosigkeit
- Unkomplizierte und schnelle Unterbringung
- Einhaltung der gesetzlichen Vorgaben

Produktverantwortung



THH2
31
3140

Dienstleistungen und Infrastruktur
Soziale Hilfen
Soziale Einrichtungen

Ifd. Nr.		Teilergebnishaushalt Ertrags- und Aufwandsarten	Ergebnis 2019 EUR	Ansatz 2020 EUR	Ansatz 2021 EUR	Finanzplanung		
						2022 EUR	2023 EUR	2024 EUR
			1	2	3	4	5	6
2	+	Zuweisungen und Zuwendungen, Umlagen	0	0	20.000	20.000	20.000	20.000
3	+	Aufgelöste Investitionszuwendungen und -beiträge	0	0	300	300	300	300
6	+	Sonstige privatrechtliche Leistungsentgelte	0	95.500	100.000	100.000	100.000	100.000
7	+	Kostenerstattungen und Umlagen	0	2.000	500	500	500	500
11	=	Anteilige ordentliche Erträge	0	97.500	120.800	120.800	120.800	120.800
12	-	Personalaufwendungen	0	7.800-	11.400-	11.600-	11.850-	12.100-
14	-	Aufwendungen für Sach- und Dienstleistungen	0	83.200-	92.900-	92.900-	92.900-	92.900-
15	-	Abschreibungen	0	12.500-	11.000-	11.000-	11.000-	5.900-
18	-	Sonstige ordentliche Aufwendungen	0	1.800-	1.800-	1.800-	1.800-	1.800-
19	=	Anteilige ordentliche Aufwendungen	0	105.300-	117.100-	117.300-	117.550-	112.700-
20	=	Anteiliges veranschlagtes ordentliches Ergebnis	0	7.800-	3.700	3.500	3.250	8.100
21	+	Erträge aus internen Leistungen	0	0	0	0	0	0
24	-	Aufwendungen für interne Leistungen	0	6.200-	9.800-	9.800-	10.000-	9.800-
27	-	kalkulatorische Kosten	0	6.200-	7.000-	6.600-	6.200-	5.900-
28	=	Veranschlagtes kalkulatorisches Ergebnis	0	12.400-	16.800-	16.400-	16.200-	15.700-
29	=	Veranschlagter Nettoressourcenbedarf/-überschuss	0	20.200-	13.100-	12.900-	12.950-	7.600-



31400500

Soziale Einrichtungen f. Wohnungslose

lfd. Nr.		Schlüsselprodukt über Kostenstellen	Ergebnis 2019	Ansatz 2020	Ansatz 2021	Planung 2022	Planung 2023	Planung 2024
		Ertrags- und Aufwandsarten	EUR	EUR	EUR	EUR	EUR	EUR
			1	2	3	4	5	6
3	+	Aufgelöste Investitionszuwendungen und -beiträge	0	0	300	300	300	300
6	+	Sonstige privatrechtliche Leistungsentgelte	0	0	0	0	0	0
11	=	Anteilige ordentliche Erträge	0	0	300	300	300	300
12	-	Personalaufwendungen	0	1.000-	0	0	0	0
14	-	Aufwendungen für Sach- und Dienstleistungen	0	700-	1.300-	1.300-	1.300-	1.300-
15	-	Abschreibungen	0	0	500-	500-	500-	500-
18	-	Sonstige ordentliche Aufwendungen	0	100-	100-	100-	100-	100-
19	=	Anteilige ordentliche Aufwendungen	0	1.800-	1.900-	1.900-	1.900-	1.900-
20	=	Anteiliges veranschlagtes ordentliches Ergebnis	0	1.800-	1.600-	1.600-	1.600-	1.600-
21	+	Erträge aus internen Leistungen	0	0	0	0	0	0
24	-	Aufwendungen für interne Leistungen	0	100-	100-	100-	100-	100-
27	-	kalkulatorische Kosten	0	0	100-	100-	100-	200-
28	=	Veranschlagtes kalkulatorisches Ergebnis	0	100-	200-	200-	200-	300-
29	=	Veranschlagter Nettoressourcenbedarf/-überschuss	0	1.900-	1.800-	1.800-	1.800-	1.900-



Ifd. Nr.		Schlüsselprodukt über Kostenstellen Ertrags- und Aufwandsarten	Ergebnis 2019	Ansatz 2020	Ansatz 2021	Planung 2022	Planung 2023	Planung 2024
			EUR	EUR	EUR	EUR	EUR	EUR
			1	2	3	4	5	6
2	+	Zuweisungen und Zuwendungen, Umlagen	0	0	20.000	20.000	20.000	20.000
6	+	Sonstige privatrechtliche Leistungsentgelte	0	95.500	100.000	100.000	100.000	100.000
7	+	Kostenerstattungen und Kostenumlagen	0	2.000	500	500	500	500
11	=	Anteilige ordentliche Erträge	0	97.500	120.500	120.500	120.500	120.500
12	-	Personalaufwendungen	0	6.800-	11.400-	11.600-	11.850-	12.100-
14	-	Aufwendungen für Sach- und Dienstleistungen	0	82.500-	91.600-	91.600-	91.600-	91.600-
15	-	Abschreibungen	0	12.500-	10.500-	10.500-	10.500-	5.400-
18	-	Sonstige ordentliche Aufwendungen	0	1.700-	1.700-	1.700-	1.700-	1.700-
19	=	Anteilige ordentliche Aufwendungen	0	103.500-	115.200-	115.400-	115.650-	110.800-
20	=	Anteiliges veranschlagtes ordentliches Ergebnis	0	6.000-	5.300	5.100	4.850	9.700
21	+	Erträge aus internen Leistungen	0	0	0	0	0	0
24	-	Aufwendungen für interne Leistungen	0	6.100-	9.700-	9.700-	9.900-	9.700-
27	-	kalkulatorische Kosten	0	6.200-	6.900-	6.500-	6.100-	5.700-
28	=	Veranschlagtes kalkulatorisches Ergebnis	0	12.300-	16.600-	16.200-	16.000-	15.400-
29	=	Veranschlagter Nettoressourcenbedarf/-überschuss	0	18.300-	11.300-	11.100-	11.150-	5.700-

Erläuterungen:

zu Ifd. Nr. 2 Zuweisungen und Zuwendungen, Umlagen:

Integrationslastenausgleich nach § 29d FAG.

zu Ifd. Nr. 6 Sonstige privatrechtliche Leistungsentgelte:

Miete Anschlussunterbringung.

zu Ifd. Nr. 14 Aufwendungen für Sach- und Dienstleistungen:

Darin enthalten u.a. Unterhaltung der baulichen Anlagen (14.000 €), Miete (23.000 €) und Gebäudebewirtschaftungskosten (41.300 €).



THH2
31
3160

Dienstleistungen und Infrastruktur
Soziale Hilfen
Sonst. Förd. v. Trägern d. Wohlfahrtspf.

Ifd. Nr.		Teilergebnishaushalt Ertrags- und Aufwandsarten	Ergebnis 2019 EUR	Ansatz 2020 EUR	Ansatz 2021 EUR	Finanzplanung		
						2022 EUR	2023 EUR	2024 EUR
			1	2	3	4	5	6
11	=	Anteilige ordentliche Erträge	0	0	0	0	0	0
15	-	Abschreibungen	0	0	300-	700-	700-	700-
19	=	Anteilige ordentliche Aufwendungen	0	0	300-	700-	700-	700-
20	=	Anteiliges veranschlagtes ordentliches Ergebnis	0	0	300-	700-	700-	700-
21	+	Erträge aus internen Leistungen	0	0	0	0	0	0
24	-	Aufwendungen für interne Leistungen	0	0	0	0	0	0
27	-	kalkulatorische Kosten	0	0	900-	900-	900-	900-
28	=	Veranschlagtes kalkulatorisches Ergebnis	0	0	900-	900-	900-	900-
29	=	Veranschlagter Nettoressourcenbedarf/-überschuss	0	0	1.200-	1.600-	1.600-	1.600-



THH2 Dienstleistungen und Infrastruktur
31 Soziale Hilfen
3180 Sonstige soziale Hilfen und Leistungen

Produkt

31800000 Sonstige soziale Hilfen und Leistungen
31800800 Senioren- und Altenarbeit

Kurzbeschreibung

- Gewährung von einkommensabhängigem Wohngeld als Miet- und Lastenzuschuss
- Gewährung von sozialen Vergünstigungen, z.B. Familienpass, Sozialpass, Beförderungsdienst für Behinderte zusätzlich zur Eingliederungshilfe, Ermäßigungen im ÖPNV; Vermittlung von Spenden und Stiftungsmitteln
- Beratung, Unterstützung und Vertretung von Schuldner*innen bei der Schuldenbereinigung, insbesondere bei der außergerichtlichen Einigung mit den Gläubigern gemäß dem 9. Teil der Insolvenzordnung, inkl. psychosozialer Betreuung, soweit notwendig, bis zur Restschuldbefreiung; Ausstellen einer Bescheinigung bei Scheitern des außergerichtlichen Versuchs sowie Unterstützung des Schuldners bei Stellung des Eröffnungsantrages nach § 305 InsO inkl. Hilfe bei Zusammenstellung der Unterlagen; ggf. Vertretung des Schuldners vor Gericht.
- Leistungen zur Sicherung des Unterhalts der freiwillig Wehrdienstleistenden und ihren Angehörigen
- Leistungen für Leistungsberechtigte, die im Produktbereich 31 nicht separat beschrieben sind.
- Allgemeine Sozial- und Lebensberatung sowie Unterstützung alter Menschen bei der Teilnahme am Leben in der Gesellschaft.
- Altersbedingte Schwierigkeiten verhüten, mildern und überwinden
- Förderung der Eigeninitiative
- Aktuelle und umfassende Information über spezifische Hilfen und Angebote
- Wohnortnahe und generationsübergreifende Hilfen und Angebote
- Flüchtlingssozialarbeit nach dem Flüchtlingsaufnahmegesetz im Rahmen der vorläufigen Unterbringung
- Verpflichtende Sprachangebote nach FlüAG

Ziele

- Herstellung der Chancengleichheit
- Sicherung des sozialen Friedens
- Steigerung des sozialen, kulturellen und wirtschaftlichen Wohles der Einwohner/-innen ausländischer Herkunft

Produktverantwortung



THH2
31
3180

Dienstleistungen und Infrastruktur
Soziale Hilfen
Sonstige soziale Hilfen und Leistungen

Ifd. Nr.		Teilergebnishaushalt Ertrags- und Aufwandsarten	Ergebnis 2019 EUR	Ansatz 2020 EUR	Ansatz 2021 EUR	Finanzplanung		
						2022 EUR	2023 EUR	2024 EUR
			1	2	3	4	5	6
8	+	Zinsen und ähnliche Erträge	0	200	200	200	200	200
10	+	Sonstige ordentliche Erträge	0	0	0	0	0	0
11	=	Anteilige ordentliche Erträge	0	200	200	200	200	200
12	-	Personalaufwendungen	0	13.000-	13.400-	13.650-	13.900-	14.150-
14	-	Aufwendungen für Sach- und Dienstleistungen	0	200-	200-	200-	200-	200-
17	-	Transferaufwendungen	0	7.700-	7.700-	7.700-	7.700-	7.700-
18	-	Sonstige ordentliche Aufwendungen	0	0	0	0	0	0
19	=	Anteilige ordentliche Aufwendungen	0	20.900-	21.300-	21.550-	21.800-	22.050-
20	=	Anteiliges veranschlagtes ordentliches Ergebnis	0	20.700-	21.100-	21.350-	21.600-	21.850-
21	+	Erträge aus internen Leistungen	0	0	0	0	0	0
24	-	Aufwendungen für interne Leistungen	0	4.500-	5.100-	5.100-	5.200-	5.300-
28	=	Veranschlagtes kalkulatorisches Ergebnis	0	4.500-	5.100-	5.100-	5.200-	5.300-
29	=	Veranschlagter Nettoressourcenbedarf/-überschuss	0	25.200-	26.200-	26.450-	26.800-	27.150-



31800000

Sonstige sozialen Hilfen

Ifd. Nr.		Schlüsselprodukt über Kostenstellen Ertrags- und Aufwandsarten	Ergebnis 2019	Ansatz 2020	Ansatz 2021	Planung 2022	Planung 2023	Planung 2024
			EUR	EUR	EUR	EUR	EUR	EUR
			1	2	3	4	5	6
11	=	Anteilige ordentliche Erträge	0	0	0	0	0	0
12	-	Personalaufwendungen	0	0	0	0	0	0
17	-	Transferaufwendungen	0	200-	200-	200-	200-	200-
19	=	Anteilige ordentliche Aufwendungen	0	200-	200-	200-	200-	200-
20	=	Anteiliges veranschlagtes ordentliches Ergebnis	0	200-	200-	200-	200-	200-
21	+	Erträge aus internen Leistungen	0	0	0	0	0	0
24	-	Aufwendungen für interne Leistungen	0	0	0	0	0	0
28	=	Veranschlagtes kalkulatorisches Ergebnis	0	0	0	0	0	0
29	=	Veranschlagter Nettoressourcenbedarf/-überschuss	0	200-	200-	200-	200-	200-



Ifd. Nr.		Schlüsselprodukt über Kostenstellen Ertrags- und Aufwandsarten	Ergebnis 2019	Ansatz 2020	Ansatz 2021	Planung 2022	Planung 2023	Planung 2024
			EUR	EUR	EUR	EUR	EUR	EUR
			1	2	3	4	5	6
8	+	Zinsen und ähnliche Erträge	0	200	200	200	200	200
10	+	Sonstige ordentliche Erträge	0	0	0	0	0	0
11	=	Anteilige ordentliche Erträge	0	200	200	200	200	200
12	-	Personalaufwendungen	0	13.000-	13.400-	13.650-	13.900-	14.150-
14	-	Aufwendungen für Sach- und Dienstleistungen	0	200-	200-	200-	200-	200-
17	-	Transferaufwendungen	0	7.500-	7.500-	7.500-	7.500-	7.500-
18	-	Sonstige ordentliche Aufwendungen	0	0	0	0	0	0
19	=	Anteilige ordentliche Aufwendungen	0	20.700-	21.100-	21.350-	21.600-	21.850-
20	=	Anteiliges veranschlagtes ordentliches Ergebnis	0	20.500-	20.900-	21.150-	21.400-	21.650-
21	+	Erträge aus internen Leistungen	0	0	0	0	0	0
24	-	Aufwendungen für interne Leistungen	0	4.500-	5.100-	5.100-	5.200-	5.300-
28	=	Veranschlagtes kalkulatorisches Ergebnis	0	4.500-	5.100-	5.100-	5.200-	5.300-
29	=	Veranschlagter Nettoressourcenbedarf/-überschuss	0	25.000-	26.000-	26.250-	26.600-	26.950-

Erläuterungen:

zu Ifd. Nr. 8 Zinsen und ähnliche Erträge:

Gustav-Eckert-Stiftung.

zu Ifd. Nr. 14 Aufwendungen für Sach- und Dienstleistungen:

Gustav-Eckert-Stiftung.

zu Ifd. Nr. 17 Transferaufwendungen:

Zuschüsse für Seniorenfeiern (je Teilnehmer 5 €/Jahr, pauschal).



Ifd. Nr.		Teilergebnishaushalt Ertrags- und Aufwandsarten	Ergebnis 2019 EUR	Ansatz 2020 EUR	Ansatz 2021 EUR	Finanzplanung		
						2022 EUR	2023 EUR	2024 EUR
			1	2	3	4	5	6
2	+	Zuweisungen und Zuwendungen, Umlagen	0	538.600	638.600	638.600	638.600	638.600
3	+	Aufgelöste Investitionszuwendungen und -beiträge	0	7.200	14.100	14.100	14.100	10.700
5	+	Entgelte für öffentliche Leistungen oder Einrichtungen	0	149.500	158.000	158.000	158.000	158.000
6	+	Sonstige privatrechtliche Leistungsentgelte	0	7.600	5.100	5.100	5.100	5.100
7	+	Kostenerstattungen und Umlagen	0	2.000	2.000	2.000	2.000	2.000
10	+	Sonstige ordentliche Erträge	0	0	0	0	0	0
11	=	Anteilige ordentliche Erträge	0	704.900	817.800	817.800	817.800	814.400
12	-	Personalaufwendungen	0	1.308.100-	1.452.800-	1.481.950-	1.511.600-	1.541.750-
14	-	Aufwendungen für Sach- und Dienstleistungen	0	117.450-	125.200-	125.200-	125.200-	125.200-
15	-	Abschreibungen	0	21.000-	51.300-	57.800-	57.800-	45.000-
17	-	Transferaufwendungen	0	498.000-	508.000-	508.000-	508.000-	508.000-
18	-	Sonstige ordentliche Aufwendungen	0	25.200-	29.400-	29.400-	29.400-	29.400-
19	=	Anteilige ordentliche Aufwendungen	0	1.969.750-	2.166.700-	2.202.350-	2.232.000-	2.249.350-
20	=	Anteiliges veranschlagtes ordentliches Ergebnis	0	1.264.850-	1.348.900-	1.384.550-	1.414.200-	1.434.950-
21	+	Erträge aus internen Leistungen	0	0	0	0	0	0
24	-	Aufwendungen für interne Leistungen	0	510.200-	714.900-	724.100-	735.500-	745.500-
27	-	kalkulatorische Kosten	0	11.200-	44.800-	43.400-	42.300-	41.200-
28	=	Veranschlagtes kalkulatorisches Ergebnis	0	521.400-	759.700-	767.500-	777.800-	786.700-
29	=	Veranschlagter Nettoressourcenbedarf/-überschuss	0	1.786.250-	2.108.600-	2.152.050-	2.192.000-	2.221.650-



**THH2 Dienstleistungen und Infrastruktur
36 Kinder-, Jugend- und Familienhilfe
3620 Allgemeine Förderung junger Menschen**

Produkt

36200100 Kinder- und Jugendarbeit

Kurzbeschreibung

Einrichtungen für Kinder und Jugendliche sowie Zuschüsse an Kinderferienprogramme wie „Willy's Abenteuerclub“.

Ziele

- Anregungen zur Freizeit und Feriengestaltung
- Altersgerechtes Angebot für Kinder und Jugendliche

Produktverantwortung



THH2
36
3620

Dienstleistungen und Infrastruktur
Kinder-, Jugend- und Familienhilfe
Allgemeine Förderung junger Menschen

Ifd. Nr.		Teilergebnishaushalt Ertrags- und Aufwandsarten	Ergebnis 2019 EUR	Ansatz 2020 EUR	Ansatz 2021 EUR	Finanzplanung		
						2022 EUR	2023 EUR	2024 EUR
			1	2	3	4	5	6
3	+	Aufgelöste Investitionszuwendungen und -beiträge	0	0	200	200	200	200
6	+	Sonstige privatrechtliche Leistungsentgelte	0	100	100	100	100	100
11	=	Anteilige ordentliche Erträge	0	100	300	300	300	300
14	-	Aufwendungen für Sach- und Dienstleistungen	0	18.500-	13.400-	13.400-	13.400-	13.400-
15	-	Abschreibungen	0	0	2.500-	2.500-	2.500-	2.500-
17	-	Transferaufwendungen	0	5.000-	5.000-	5.000-	5.000-	5.000-
19	=	Anteilige ordentliche Aufwendungen	0	23.500-	20.900-	20.900-	20.900-	20.900-
20	=	Anteiliges veranschlagtes ordentliches Ergebnis	0	23.400-	20.600-	20.600-	20.600-	20.600-
21	+	Erträge aus internen Leistungen	0	0	0	0	0	0
24	-	Aufwendungen für interne Leistungen	0	700-	800-	800-	800-	800-
27	-	kalkulatorische Kosten	0	0	300-	200-	100-	0
28	=	Veranschlagtes kalkulatorisches Ergebnis	0	700-	1.100-	1.000-	900-	800-
29	=	Veranschlagter Nettoressourcenbedarf/-überschuss	0	24.100-	21.700-	21.600-	21.500-	21.400-

Erläuterungen:

zu Ifd. Nr. 14 Aufwendungen für Sach- und Dienstleistungen:

Darin enthalten u.a. Beschaffungen für das Jugendhaus in Oberkessach (5.000 €).

zu Ifd. Nr. 17 Transferaufwendungen:

Zuschuss an Jugendgruppen und an „Willi´s Abenteuerclub“.



**THH2 Dienstleistungen und Infrastruktur
36 Kinder-, Jugend- und Familienhilfe
3650 Förderung v. Kindern Tageseinr./-pflege**

Produkt

36500101 Förderung von Kindern in Gruppen für 0 bis 6-Jährige

Zugeordnete Kostenstellen

36500002 Kindergarten/Kleinkinder Berlichingen
36500003 Kindergarten/Kleinkinder Bieringen
36500005 Kindergarten/Kleinkinder Marlach

Kurzbeschreibung

Die Gemeinde Schöntal betreibt drei Kindergärten mit zum Teil integrierter Krippenbetreuung. Aufgabe ist die familienergänzende Betreuung, Erziehung und Bildung von Kindern in unterschiedlichen Angebotsformen mit und ohne Verpflegung.

Ziele

- Altersgemäße Betreuung, Bildung und Erziehung der Kinder
- Förderung der Vereinbarkeit von Familie und Beruf durch Angebot von flexiblen Betreuungsformen/Zeiten

Produktverantwortung



THH2
36
3650

Dienstleistungen und Infrastruktur
Kinder-, Jugend- und Familienhilfe
Förderung v. Kindern Tageseinr./-pflege

Ifd. Nr.		Teilergebnishaushalt Ertrags- und Aufwandsarten	Ergebnis 2019 EUR	Ansatz 2020 EUR	Ansatz 2021 EUR	Finanzplanung		
						2022 EUR	2023 EUR	2024 EUR
			1	2	3	4	5	6
2	+	Zuweisungen und Zuwendungen, Umlagen	0	538.600	638.600	638.600	638.600	638.600
3	+	Aufgelöste Investitionszuwendungen und -beiträge	0	7.200	13.900	13.900	13.900	10.500
5	+	Entgelte für öffentliche Leistungen oder Einrichtungen	0	149.500	158.000	158.000	158.000	158.000
6	+	Sonstige privatrechtliche Leistungsentgelte	0	7.500	5.000	5.000	5.000	5.000
7	+	Kostenerstattungen und Umlagen	0	2.000	2.000	2.000	2.000	2.000
10	+	Sonstige ordentliche Erträge	0	0	0	0	0	0
11	=	Anteilige ordentliche Erträge	0	704.800	817.500	817.500	817.500	814.100
12	-	Personalaufwendungen	0	1.308.100-	1.452.800-	1.481.950-	1.511.600-	1.541.750-
14	-	Aufwendungen für Sach- und Dienstleistungen	0	98.950-	111.800-	111.800-	111.800-	111.800-
15	-	Abschreibungen	0	21.000-	48.800-	55.300-	55.300-	42.500-
17	-	Transferaufwendungen	0	493.000-	503.000-	503.000-	503.000-	503.000-
18	-	Sonstige ordentliche Aufwendungen	0	25.200-	29.400-	29.400-	29.400-	29.400-
19	=	Anteilige ordentliche Aufwendungen	0	1.946.250-	2.145.800-	2.181.450-	2.211.100-	2.228.450-
20	=	Anteiliges veranschlagtes ordentliches Ergebnis	0	1.241.450-	1.328.300-	1.363.950-	1.393.600-	1.414.350-
21	+	Erträge aus internen Leistungen	0	0	0	0	0	0
24	-	Aufwendungen für interne Leistungen	0	509.500-	714.100-	723.300-	734.700-	744.700-
27	-	kalkulatorische Kosten	0	11.200-	44.500-	43.200-	42.200-	41.200-
28	=	Veranschlagtes kalkulatorisches Ergebnis	0	520.700-	758.600-	766.500-	776.900-	785.900-
29	=	Veranschlagter Nettoressourcenbedarf/-überschuss	0	1.762.150-	2.086.900-	2.130.450-	2.170.500-	2.200.250-

Erläuterungen:

zu Ifd. Nr. 2 Zuweisungen und Zuwendungen, Umlagen:

Darin enthalten u.a. Kindergartenförderung (§ 29 b FAG) und Kleinkindbetreuung (§ 29 c FAG) (636.600 €).

zu Ifd. Nr. 5 Entgelte für öffentliche Leistungen oder Einrichtungen:

Benutzungsgebühren.

zu Ifd. Nr. 6 Sonstige privatrechtliche Leistungsentgelte:

Essen für Ganztagesbetrieb.

zu Ifd. Nr. 14 Aufwendungen für Sach- und Dienstleistungen:

Darin enthalten u.a. Unterhaltung der baulichen Anlagen (10.500 €), Erwerb bewegliches Vermögen (10.000 €), Gebäudebewirtschaftungskosten (57.000 €), Lernmittel (7.000 €), Aufwendungen Essen für Ganztagesbetrieb (6.300 €) und Aufwendungen für die Sprachförderung (6.600 €).

zu Ifd. Nr. 17 Transferaufwendungen:

Interkommunaler Kostenausgleich an andere Träger (20.000 €), Zuschuss an kit – Familiäre Kinderbetreuung im Hohenlohekreis e.V. (23.000 €) und laufende Zuschüsse an die Kirchengemeinden Oberkessach und Westernhausen für die Kindergärten (460.000 €).

zu Ifd. Nr. 18 Sonstige ordentliche Aufwendungen:

Darin enthalten u.a. Versicherungen (15.200 €).



Ifd. Nr.		Teilergebnishaushalt Ertrags- und Aufwandsarten	Ergebnis 2019 EUR	Ansatz 2020 EUR	Ansatz 2021 EUR	Finanzplanung		
						2022 EUR	2023 EUR	2024 EUR
			1	2	3	4	5	6
3	+	Aufgelöste Investitionszuwendungen und -beiträge	0	44.700	55.700	50.200	50.200	50.200
5	+	Entgelte für öffentliche Leistungen oder Einrichtungen	0	19.500	19.500	19.500	19.500	19.500
6	+	Sonstige privatrechtliche Leistungsentgelte	0	7.500	7.500	7.500	7.500	7.500
10	+	Sonstige ordentliche Erträge	0	0	0	0	0	0
11	=	Anteilige ordentliche Erträge	0	71.700	82.700	77.200	77.200	77.200
12	-	Personalaufwendungen	0	124.600-	102.900-	104.900-	106.950-	109.000-
14	-	Aufwendungen für Sach- und Dienstleistungen	0	236.000-	219.400-	219.400-	219.400-	219.400-
15	-	Abschreibungen	0	157.000-	187.800-	179.500-	179.500-	179.500-
17	-	Transferaufwendungen	0	7.000-	7.000-	7.000-	7.000-	7.000-
18	-	Sonstige ordentliche Aufwendungen	0	12.000-	12.900-	12.900-	12.900-	12.900-
19	=	Anteilige ordentliche Aufwendungen	0	536.600-	530.000-	523.700-	525.750-	527.800-
20	=	Anteiliges veranschlagtes ordentliches Ergebnis	0	464.900-	447.300-	446.500-	448.550-	450.600-
21	+	Erträge aus internen Leistungen	0	0	0	0	0	0
24	-	Aufwendungen für interne Leistungen	0	83.500-	95.500-	96.100-	97.600-	98.800-
27	-	kalkulatorische Kosten	0	190.600-	173.800-	168.700-	163.900-	158.700-
28	=	Veranschlagtes kalkulatorisches Ergebnis	0	274.100-	269.300-	264.800-	261.500-	257.500-
29	=	Veranschlagter Nettoressourcenbedarf/-überschuss	0	739.000-	716.600-	711.300-	710.050-	708.100-



**THH2 Dienstleistungen und Infrastruktur
42 Sportförderung
4210 Förderung des Sports**

Produkt

42100000 Förderung des Sports

Kurzbeschreibung

- Förderung des organisierten und nicht organisierten Sports
- Pflege der Kontakte zu den Verbänden, Vereinen und sonstigen Veranstaltern
- Gründung und Mitarbeit in Organisationskomitees
- Präsentation des Standortes
- Akquisition der Veranstaltungen
- Unterstützung, Begleitung und Durchführung eigener und fremder Veranstaltungen

Ziele

- Ideelle, materielle und finanzielle Förderung des Sportes

Produktverantwortung



THH2
42
4210

Dienstleistungen und Infrastruktur
Sportförderung
Förderung des Sports

Ifd. Nr.		Teilergebnishaushalt Ertrags- und Aufwandsarten	Ergebnis 2019 EUR	Ansatz 2020 EUR	Ansatz 2021 EUR	Finanzplanung		
						2022 EUR	2023 EUR	2024 EUR
			1	2	3	4	5	6
11	=	Anteilige ordentliche Erträge	0	0	0	0	0	0
15	-	Abschreibungen	0	0	1.800-	3.700-	3.700-	3.700-
17	-	Transferaufwendungen	0	7.000-	7.000-	7.000-	7.000-	7.000-
19	=	Anteilige ordentliche Aufwendungen	0	7.000-	8.800-	10.700-	10.700-	10.700-
20	=	Anteiliges veranschlagtes ordentliches Ergebnis	0	7.000-	8.800-	10.700-	10.700-	10.700-
21	+	Erträge aus internen Leistungen	0	0	0	0	0	0
24	-	Aufwendungen für interne Leistungen	0	0	100-	200-	200-	200-
27	-	kalkulatorische Kosten	0	0	1.500-	1.500-	1.500-	1.500-
28	=	Veranschlagtes kalkulatorisches Ergebnis	0	0	1.600-	1.700-	1.700-	1.700-
29	=	Veranschlagter Nettoressourcenbedarf/-überschuss	0	7.000-	10.400-	12.400-	12.400-	12.400-

Erläuterungen:

zu Ifd. Nr. 17 Transferaufwendungen:
Zuschüsse an Sportvereine.



**THH2 Dienstleistungen und Infrastruktur
42 Sportförderung
4241 Sportstätten**

Produkt

424100000 Sportstätten

Zugeordnete Kostenstellen

42410002 Bürgerzentrum Berlichingen
42410003 Jagsttalhalle Bieringen
42410005 Halle Marlach
42410006 Halle Oberkessach
42410008 Halle Westernhausen

Kurzbeschreibung

- Bereitstellung, Unterhaltung, Instandhaltung und Betrieb von gedeckten Sportflächen in Gymnastikräumen, Turn- und Sporthallen und Bezirkssporthallen bis zu einer Größe von 27m x 45m. Zum Produkt zählen
 - Bereitstellung für Schulsport
 - Auskunft, Beratung, Öffentlichkeitsarbeit
 - Vermietung/Überlassung für sportliche Nutzung (Dauer- und Einzelbelegung)
 - Vermietung/Überlassung für sonstige Nutzungen wie z.B. gesellschaftliche und kulturelle Zwecke
 - Vermietung von Zusatzausstattung
 - Vermietung von Bewirtschaftungseinrichtungen
 - Unterhaltung der Gebäude
 - Unterhaltung der maschinentechnischen Anlagen
 - Unterhaltung von Außenanlagen

- Bereitstellung und Betrieb von Freisportanlagen (z.B. Klein- und Normalspielfelder sowie leichtathletische Anlagen)

Ziele

- Wirtschaftliche Betriebsführung
- Förderung des Sports
- Sicherstellung des Schulsports

Produktverantwortung



THH2
42
4241

Dienstleistungen und Infrastruktur
Sportförderung
Sportstätten

Ifd. Nr.		Teilergebnishaushalt Ertrags- und Aufwandsarten	Ergebnis 2019 EUR	Ansatz 2020 EUR	Ansatz 2021 EUR	Finanzplanung		
						2022 EUR	2023 EUR	2024 EUR
			1	2	3	4	5	6
3	+	Aufgelöste Investitionszuwendungen und -beiträge	0	44.700	55.700	50.200	50.200	50.200
5	+	Entgelte für öffentliche Leistungen oder Einrichtungen	0	19.500	19.500	19.500	19.500	19.500
6	+	Sonstige privatrechtliche Leistungsentgelte	0	7.500	7.500	7.500	7.500	7.500
10	+	Sonstige ordentliche Erträge	0	0	0	0	0	0
11	=	Anteilige ordentliche Erträge	0	71.700	82.700	77.200	77.200	77.200
12	-	Personalaufwendungen	0	124.600-	102.900-	104.900-	106.950-	109.000-
14	-	Aufwendungen für Sach- und Dienstleistungen	0	236.000-	219.400-	219.400-	219.400-	219.400-
15	-	Abschreibungen	0	157.000-	186.000-	175.800-	175.800-	175.800-
18	-	Sonstige ordentliche Aufwendungen	0	12.000-	12.900-	12.900-	12.900-	12.900-
19	=	Anteilige ordentliche Aufwendungen	0	529.600-	521.200-	513.000-	515.050-	517.100-
20	=	Anteiliges veranschlagtes ordentliches Ergebnis	0	457.900-	438.500-	435.800-	437.850-	439.900-
21	+	Erträge aus internen Leistungen	0	0	0	0	0	0
24	-	Aufwendungen für interne Leistungen	0	83.500-	95.400-	95.900-	97.400-	98.600-
27	-	kalkulatorische Kosten	0	190.600-	172.300-	167.200-	162.400-	157.200-
28	=	Veranschlagtes kalkulatorisches Ergebnis	0	274.100-	267.700-	263.100-	259.800-	255.800-
29	=	Veranschlagter Nettoressourcenbedarf/-überschuss	0	732.000-	706.200-	698.900-	697.650-	695.700-

Erläuterungen:

zu Ifd. Nr. 5 Entgelte für öffentliche Leistungen oder Einrichtungen:

Benutzungsgebühren Mehrzweckhallen (13.500 €) und Kegelgeld (6.000 €).

zu Ifd. Nr. 14 Aufwendungen für Sach- und Dienstleistungen:

Darin enthalten u.a. Unterhaltung der baulichen Anlagen (68.500 €), Unterhaltung und Erwerb bewegliches Vermögen (15.000 €) und Gebäudebewirtschaftungskosten (132.400 €).

zu Ifd. Nr. 17 Sonstige ordentliche Aufwendungen:

Darin enthalten u.a. Versicherungen (11.700 €).



Ifd. Nr.		Teilergebnishaushalt Ertrags- und Aufwandsarten	Ergebnis 2019 EUR	Ansatz 2020 EUR	Ansatz 2021 EUR	Finanzplanung		
						2022 EUR	2023 EUR	2024 EUR
			1	2	3	4	5	6
2	+	Zuweisungen und Zuwendungen, Umlagen	0	0	0	0	0	0
3	+	Aufgelöste Investitionszuwendungen und -beiträge	0	0	3.500	5.600	5.600	5.600
5	+	Entgelte für öffentliche Leistungen oder Einrichtungen	0	5.000	5.000	5.000	5.000	5.000
6	+	Sonstige privatrechtliche Leistungsentgelte	0	0	0	0	0	0
11	=	Anteilige ordentliche Erträge	0	5.000	8.500	10.600	10.600	10.600
12	-	Personalaufwendungen	0	36.400-	38.000-	38.750-	39.500-	40.250-
14	-	Aufwendungen für Sach- und Dienstleistungen	0	2.500-	5.500-	5.500-	5.500-	5.500-
15	-	Abschreibungen	0	0	4.100-	5.500-	5.500-	5.500-
18	-	Sonstige ordentliche Aufwendungen	0	103.600-	145.200-	100.200-	100.200-	100.200-
19	=	Anteilige ordentliche Aufwendungen	0	142.500-	192.800-	149.950-	150.700-	151.450-
20	=	Anteiliges veranschlagtes ordentliches Ergebnis	0	137.500-	184.300-	139.350-	140.100-	140.850-
21	+	Erträge aus internen Leistungen	0	0	0	0	0	0
24	-	Aufwendungen für interne Leistungen	0	14.600-	20.800-	18.800-	19.100-	19.300-
27	-	kalkulatorische Kosten	0	0	0	0	100	100
28	=	Veranschlagtes kalkulatorisches Ergebnis	0	14.600-	20.800-	18.800-	19.000-	19.200-
29	=	Veranschlagter Nettoressourcenbedarf/-überschuss	0	152.100-	205.100-	158.150-	159.100-	160.050-



THH2 Dienstleistungen und Infrastruktur
51 Räumliche Planung und Entwicklung
5110 Stadtentw, -planung, Verk.pl.,Erneuerung

Produkt

51100000 Stadtentwicklung, Städtebauliche Planung, Verkehrsplanung und Stadterneuerung

Kurzbeschreibung

- Städtebauliche Rahmenplanung
- Städtebauliche Verträge
- Strategien, Konzepte, Stellungnahmen und prozessorientierte Steuerung in allen Feldern der Stadtentwicklung (Bevölkerung, Wohnen, Wirtschaft, Infrastruktur)
- Städtebauliche Sanierungs- und Entwicklungsmaßnahmen

Ziele

- Wahrung der Interessen der Gemeinde Schöntal
- Vorgabe von strategischen Kriterien
- Rechtssicherheit

Produktverantwortung



THH2
51
5110

Dienstleistungen und Infrastruktur
Räumliche Planung und Entwicklung
Stadtentw, -planung, Verk.pl., Erneuerung

Ifd. Nr.		Teilergebnishaushalt Ertrags- und Aufwandsarten	Ergebnis 2019 EUR	Ansatz 2020 EUR	Ansatz 2021 EUR	Finanzplanung		
						2022 EUR	2023 EUR	2024 EUR
			1	2	3	4	5	6
2	+	Zuweisungen und Zuwendungen, Umlagen	0	0	0	0	0	0
3	+	Aufgelöste Investitionszuwendungen und -beiträge	0	0	3.500	5.600	5.600	5.600
6	+	Sonstige privatrechtliche Leistungsentgelte	0	0	0	0	0	0
11	=	Anteilige ordentliche Erträge	0	0	3.500	5.600	5.600	5.600
12	-	Personalaufwendungen	0	36.400-	38.000-	38.750-	39.500-	40.250-
14	-	Aufwendungen für Sach- und Dienstleistungen	0	500-	500-	500-	500-	500-
15	-	Abschreibungen	0	0	4.100-	5.500-	5.500-	5.500-
18	-	Sonstige ordentliche Aufwendungen	0	100.000-	115.100-	70.100-	70.100-	70.100-
19	=	Anteilige ordentliche Aufwendungen	0	136.900-	157.700-	114.850-	115.600-	116.350-
20	=	Anteiliges veranschlagtes ordentliches Ergebnis	0	136.900-	154.200-	109.250-	110.000-	110.750-
21	+	Erträge aus internen Leistungen	0	0	0	0	0	0
24	-	Aufwendungen für interne Leistungen	0	14.400-	19.000-	17.000-	17.300-	17.500-
27	-	kalkulatorische Kosten	0	0	0	0	100	100
28	=	Veranschlagtes kalkulatorisches Ergebnis	0	14.400-	19.000-	17.000-	17.200-	17.400-
29	=	Veranschlagter Nettoressourcenbedarf/-überschuss	0	151.300-	173.200-	126.250-	127.200-	128.150-

Erläuterungen:

zu Ifd. Nr. 18 sonstige ordentliche Aufwendungen:

Aufwendungen für die Aufstellung und Fortführung des FNP und der Bebauungspläne.



THH2 Dienstleistungen und Infrastruktur
51 Räumliche Planung und Entwicklung
5111 Flächen- u grdst.bez. Daten u Grundlagen

Produkt

51110000 Flächen- und grundstücksbezogene Daten und Grundlagen

Kurzbeschreibung

- Führung, Erneuerung und Bereitstellung des Liegenschaftskatasters
- Erstellung von Wertgutachten (gemeinsamer Gutachterausschuss)
- Führung und Bereitstellung der Kaufpreissammlung, Markt- und Preisanalysen (gemeinsamer Gutachterausschuss)

Ziele

- Sicherung der Eigentumsverhältnisse an Grund und Boden
- Beseitigung baurechtswidriger Zustände
- Rasche Abwicklung von Grundstücksvermessungen

Produktverantwortung



THH2
51
5111

Dienstleistungen und Infrastruktur
Räumliche Planung und Entwicklung
Flächen- u grdst.bez. Daten u Grundlagen

Ifd. Nr.		Teilergebnishaushalt Ertrags- und Aufwandsarten	Ergebnis 2019 EUR	Ansatz 2020 EUR	Ansatz 2021 EUR	Finanzplanung		
						2022 EUR	2023 EUR	2024 EUR
			1	2	3	4	5	6
5	+	Entgelte für öffentliche Leistungen oder Einrichtungen	0	5.000	5.000	5.000	5.000	5.000
11	=	Anteilige ordentliche Erträge	0	5.000	5.000	5.000	5.000	5.000
12	-	Personalaufwendungen	0	0	0	0	0	0
14	-	Aufwendungen für Sach- und Dienstleistungen	0	2.000-	5.000-	5.000-	5.000-	5.000-
18	-	Sonstige ordentliche Aufwendungen	0	3.600-	30.100-	30.100-	30.100-	30.100-
19	=	Anteilige ordentliche Aufwendungen	0	5.600-	35.100-	35.100-	35.100-	35.100-
20	=	Anteiliges veranschlagtes ordentliches Ergebnis	0	600-	30.100-	30.100-	30.100-	30.100-
21	+	Erträge aus internen Leistungen	0	0	0	0	0	0
24	-	Aufwendungen für interne Leistungen	0	200-	1.800-	1.800-	1.800-	1.800-
28	=	Veranschlagtes kalkulatorisches Ergebnis	0	200-	1.800-	1.800-	1.800-	1.800-
29	=	Veranschlagter Nettoressourcenbedarf/-überschuss	0	800-	31.900-	31.900-	31.900-	31.900-



THH2
51
5112

Dienstleistungen und Infrastruktur
Räumliche Planung und Entwicklung
Flurneuordnung

Ifd. Nr.		Teilergebnishaushalt Ertrags- und Aufwandsarten	Ergebnis 2019 EUR	Ansatz 2020 EUR	Ansatz 2021 EUR	Finanzplanung		
						2022 EUR	2023 EUR	2024 EUR
			1	2	3	4	5	6
6	+	Sonstige privatrechtliche Leistungsentgelte	0	0	0	0	0	0
11	=	Anteilige ordentliche Erträge	0	0	0	0	0	0
18	-	Sonstige ordentliche Aufwendungen	0	0	0	0	0	0
19	=	Anteilige ordentliche Aufwendungen	0	0	0	0	0	0
20	=	Anteiliges veranschlagtes ordentliches Ergebnis	0	0	0	0	0	0
21	+	Erträge aus internen Leistungen	0	0	0	0	0	0
24	-	Aufwendungen für interne Leistungen	0	0	0	0	0	0
28	=	Veranschlagtes kalkulatorisches Ergebnis	0	0	0	0	0	0
29	=	Veranschlagter Nettoressourcenbedarf/- überschuss	0	0	0	0	0	0



Ifd. Nr.		Teilergebnishaushalt Ertrags- und Aufwandsarten	Ergebnis 2019 EUR	Ansatz 2020 EUR	Ansatz 2021 EUR	Finanzplanung		
						2022 EUR	2023 EUR	2024 EUR
			1	2	3	4	5	6
5	+	Entgelte für öffentliche Leistungen oder Einrichtungen	0	1.000	1.000	1.000	1.000	1.000
11	=	Anteilige ordentliche Erträge	0	1.000	1.000	1.000	1.000	1.000
12	-	Personalaufwendungen	0	32.200-	33.500-	34.150-	34.800-	35.500-
14	-	Aufwendungen für Sach- und Dienstleistungen	0	600-	500-	500-	500-	500-
17	-	Transferaufwendungen	0	15.000-	15.000-	15.000-	15.000-	15.000-
18	-	Sonstige ordentliche Aufwendungen	0	1.100-	1.100-	1.100-	1.100-	1.100-
19	=	Anteilige ordentliche Aufwendungen	0	48.900-	50.100-	50.750-	51.400-	52.100-
20	=	Anteiliges veranschlagtes ordentliches Ergebnis	0	47.900-	49.100-	49.750-	50.400-	51.100-
21	+	Erträge aus internen Leistungen	0	0	0	0	0	0
24	-	Aufwendungen für interne Leistungen	0	9.500-	13.500-	13.600-	13.900-	14.100-
28	=	Veranschlagtes kalkulatorisches Ergebnis	0	9.500-	13.500-	13.600-	13.900-	14.100-
29	=	Veranschlagter Nettoressourcenbedarf/-überschuss	0	57.400-	62.600-	63.350-	64.300-	65.200-



**THH2 Dienstleistungen und Infrastruktur
52 Bauen und Wohnen
5210 Bauordnung**

Produkt

52100000 Bauordnung

Kurzbeschreibung

- Kenntnisgabeverfahren
- Entscheidungen im verfahrensfreien Bereich
- Bearbeitung von Bauvoranfragen im Vorfeld des Bauantrags
- Baugenehmigungsverfahren: Angrenzerbenachrichtigung, Entscheidung über Einvernehmen

Ziele

- Wahrung von bauordnungs- und bauplanungsrechtlicher Zustände
- Rechtssicherheit für den Bauherrn

Produktverantwortung



THH2
52
5210

Dienstleistungen und Infrastruktur
Bauen und Wohnen
Bauordnung

Ifd. Nr.		Teilergebnishaushalt Ertrags- und Aufwandsarten	Ergebnis 2019 EUR	Ansatz 2020 EUR	Ansatz 2021 EUR	Finanzplanung		
						2022 EUR	2023 EUR	2024 EUR
			1	2	3	4	5	6
5	+	Entgelte für öffentliche Leistungen oder Einrichtungen	0	1.000	1.000	1.000	1.000	1.000
11	=	Anteilige ordentliche Erträge	0	1.000	1.000	1.000	1.000	1.000
12	-	Personalaufwendungen	0	27.100-	33.500-	34.150-	34.800-	35.500-
14	-	Aufwendungen für Sach- und Dienstleistungen	0	600-	500-	500-	500-	500-
18	-	Sonstige ordentliche Aufwendungen	0	1.100-	1.100-	1.100-	1.100-	1.100-
19	=	Anteilige ordentliche Aufwendungen	0	28.800-	35.100-	35.750-	36.400-	37.100-
20	=	Anteiliges veranschlagtes ordentliches Ergebnis	0	27.800-	34.100-	34.750-	35.400-	36.100-
21	+	Erträge aus internen Leistungen	0	0	0	0	0	0
24	-	Aufwendungen für interne Leistungen	0	8.700-	12.700-	12.800-	13.100-	13.300-
28	=	Veranschlagtes kalkulatorisches Ergebnis	0	8.700-	12.700-	12.800-	13.100-	13.300-
29	=	Veranschlagter Nettoressourcenbedarf/-überschuss	0	36.500-	46.800-	47.550-	48.500-	49.400-



THH2 Dienstleistungen und Infrastruktur
52 Bauen und Wohnen
5220 Wohnungsbauförderung u Wohnungsversorg.

Produkt

52200000 Wohnungsbauförderung und Wohnungsförderung

Kurzbeschreibung

- Förderung des Neu-, Aus- und Umbaus von Mietwohnungen mit staatlichen und kommunalen Fördermitteln (zinsverbilligte Darlehen, Zuschüsse, Bürgschaften)
- Förderung des Baus und Erwerbs von Wohneigentum mit staatlichen und kommunalen Fördermitteln (zinsverbilligte Darlehen, Zuschüsse, Bürgschaften)
- Förderung von Modernisierungs- und Energiesparmaßnahmen sowie des Einbaus von Schallschutzfenstern an bestehenden Gebäuden/Wohnungen mit staatlichen und kommunalen Fördermitteln
- Mietzuschüsse im Rahmen der einkommensorientierten Förderung (4. Förderweg)
- Ausstellung von Bescheinigungen über die Berechtigung zum Bezug geförderter Wohnungen unter Berücksichtigung von gesetzlichen Einkommensgrenzen
- Vermittlung gebundener und freier Wohnungen mit Belegungsrechten an wohnberechtigte Haushalte
- Führung und Bereitstellung der Wohnungsbindungsdatei (Datei geförderter Wohnungen)
- Erteilung von Freistellungen
- Festsetzungen von Ausgleichszahlungen
- Aufstellung des Mietspiegels
- Mietpreisberatung auf Grundlage eines Mietspiegels
- Anzeige von Verdachtsfällen des Mietwuchers und der Mietpreisüberhöhung bei den zuständigen Stellen

Ziele

Produktverantwortung



THH2
52
5220

Dienstleistungen und Infrastruktur
Bauen und Wohnen
Wohnungsbauförderung u Wohnungsversorg.

Ifd. Nr.		Teilergebnishaushalt Ertrags- und Aufwandsarten	Ergebnis 2019 EUR	Ansatz 2020 EUR	Ansatz 2021 EUR	Finanzplanung		
						2022 EUR	2023 EUR	2024 EUR
			1	2	3	4	5	6
11	=	Anteilige ordentliche Erträge	0	0	0	0	0	0
12	-	Personalaufwendungen	0	5.100-	0	0	0	0
17	-	Transferaufwendungen	0	15.000-	15.000-	15.000-	15.000-	15.000-
19	=	Anteilige ordentliche Aufwendungen	0	20.100-	15.000-	15.000-	15.000-	15.000-
20	=	Anteiliges veranschlagtes ordentliches Ergebnis	0	20.100-	15.000-	15.000-	15.000-	15.000-
21	+	Erträge aus internen Leistungen	0	0	0	0	0	0
24	-	Aufwendungen für interne Leistungen	0	800-	800-	800-	800-	800-
28	=	Veranschlagtes kalkulatorisches Ergebnis	0	800-	800-	800-	800-	800-
29	=	Veranschlagter Nettoressourcenbedarf/-überschuss	0	20.900-	15.800-	15.800-	15.800-	15.800-

Erläuterungen:

zu Ifd. Nr. 17 Transferaufwendungen:
Kinderförderung bei Bauplatzkäufen.



Ifd. Nr.		Teilergebnishaushalt Ertrags- und Aufwandsarten	Ergebnis 2019 EUR	Ansatz 2020 EUR	Ansatz 2021 EUR	Finanzplanung		
						2022 EUR	2023 EUR	2024 EUR
			1	2	3	4	5	6
3	+	Aufgelöste Investitionszuwendungen und -beiträge	0	983.300	1.042.700	1.061.200	1.057.700	1.121.000
5	+	Entgelte für öffentliche Leistungen oder Einrichtungen	0	2.185.300	2.048.500	2.048.500	2.048.500	2.048.500
6	+	Sonstige privatrechtliche Leistungsentgelte	0	97.000	97.000	97.000	97.000	97.000
7	+	Kostenerstattungen und Umlagen	0	0	0	0	0	0
10	+	Sonstige ordentliche Erträge	0	185.000	174.000	174.000	174.000	174.000
11	=	Anteilige ordentliche Erträge	0	3.450.600	3.362.200	3.380.700	3.377.200	3.440.500
12	-	Personalaufwendungen	0	417.550-	381.950-	389.550-	397.400-	405.400-
14	-	Aufwendungen für Sach- und Dienstleistungen	0	358.000-	341.600-	341.600-	341.600-	341.600-
15	-	Abschreibungen	0	1.323.000-	1.342.700-	1.374.800-	1.361.300-	1.423.200-
17	-	Transferaufwendungen	0	125.000-	125.000-	125.000-	125.000-	125.000-
18	-	Sonstige ordentliche Aufwendungen	0	511.600-	532.100-	532.100-	532.100-	532.100-
19	=	Anteilige ordentliche Aufwendungen	0	2.735.150-	2.723.350-	2.763.050-	2.757.400-	2.827.300-
20	=	Anteiliges veranschlagtes ordentliches Ergebnis	0	715.450	638.850	617.650	619.800	613.200
21	+	Erträge aus internen Leistungen	0	226.000	225.000	225.000	225.000	225.000
24	-	Aufwendungen für interne Leistungen	0	243.800-	336.500-	340.600-	344.700-	351.600-
27	-	kalkulatorische Kosten	0	364.800-	529.100-	605.000-	586.600-	580.400-
28	=	Veranschlagtes kalkulatorisches Ergebnis	0	382.600-	640.600-	720.600-	706.300-	707.000-
29	=	Veranschlagter Nettoressourcenbedarf/-überschuss	0	332.850	1.750-	102.950-	86.500-	93.800-



**THH2 Dienstleistungen und Infrastruktur
53 Ver- und Entsorgung
5310 Elektrizitätsversorgung**

Produkt

53100000 Elektrizitätsversorgung

Kurzbeschreibung

- Gewinnung, Bezug, Aufbereitung und Speicherung von Strom

Ziele

- Ressourcenschonender Energieverbrauch
- Nutzung und Einspeisung aus alternativen Energieträgern

Produktverantwortung



THH2
53
5310

Dienstleistungen und Infrastruktur
Ver- und Entsorgung
Elektrizitätsversorgung

Ifd. Nr.		Teilergebnishaushalt Ertrags- und Aufwandsarten	Ergebnis 2019 EUR	Ansatz 2020 EUR	Ansatz 2021 EUR	Finanzplanung		
						2022 EUR	2023 EUR	2024 EUR
			1	2	3	4	5	6
10	+	Sonstige ordentliche Erträge	0	160.000	164.000	164.000	164.000	164.000
11	=	Anteilige ordentliche Erträge	0	160.000	164.000	164.000	164.000	164.000
18	-	Sonstige ordentliche Aufwendungen	0	200-	200-	200-	200-	200-
19	=	Anteilige ordentliche Aufwendungen	0	200-	200-	200-	200-	200-
20	=	Anteiliges veranschlagtes ordentliches Ergebnis	0	159.800	163.800	163.800	163.800	163.800
21	+	Erträge aus internen Leistungen	0	0	0	0	0	0
24	-	Aufwendungen für interne Leistungen	0	0	0	0	0	0
28	=	Veranschlagtes kalkulatorisches Ergebnis	0	0	0	0	0	0
29	=	Veranschlagter Nettoressourcenbedarf/-überschuss	0	159.800	163.800	163.800	163.800	163.800

Erläuterungen:

zu Ifd. Nr. 10 Sonstige ordentliche Erträge:
Konzessionsabgabe Strom.



THH2 **Dienstleistungen und Infrastruktur**
53 **Ver- und Entsorgung**
5330 **Wasserversorgung**

Produkt

53300000 Wasserversorgung

Zugeordnete Kostenstellen

53300001 Hochbehälter
53300002 Leitungsnetz
53300003 Hausanschlüsse
53300004 Wasserzähler
53300005 Brunnen
53300006 Druckerhöhungsanlagen (DEA)
53300007 Druckunterbrecherkammern (DUK)
53300008 Druckmindererschächte (DMS)
53300009 Pumpwerke
53300010 Fernwirktechnik

Kurzbeschreibung

- Gewinnung, Bezug, Aufbereitung, Speicherung und Bereitstellung von Trinkwasser
- Bereitstellung und Unterhaltung des Versorgungsnetzes
- Beseitigung von Störungen und Rohrbrüchen am Trinkwassernetz
- Führung des Leitungskatasters
- Bereitstellung und Unterhaltung der Hausanschlüsse
- Bereitstellung, Unterhaltung und Abrechnung der Wasserzähler
- Erhebungsgrundlagen und Abrechnung von Beiträgen und Gebühren
- Mitwirkung bei der Grundwasserdatenbank Baden-Württemberg
- Gewinnung, Bezug, ggf. Aufbereitung, Speicherung von Brauchwasser
- Bereitstellung und Unterhaltung des Versorgungsnetzes
- Bereitstellung und Unterhaltung der Hausanschlüsse
- Bereitstellung und Abrechnung der Wasserzähler
- Beratung einschließlich Planauskünfte
- Erstellen von Konzepten zur Wassereinsparung
- Installationen außerhalb des öffentlichen Netzes
- Abrechnungsleistungen für Dritte z. B. für die Abwasserentsorgung

Ziele

- Einwandfreie Qualität des Trinkwasser
- Hinwirken auf einen ressourcenschonenden Wasserverbrauch
- Sicherung des Bedarfs für Beregnungs- und Industriezwecke
- Bereitstellung der erforderlichen Menge
- Sicherstellung eines lückenlosen Trinkwassernetzes

Produktverantwortung

Leiter Wasserversorgung Herr Stahl



THH2 Dienstleistungen und Infrastruktur
53 Ver- und Entsorgung
5330 Wasserversorgung

Ifd. Nr.		Teilergebnishaushalt Ertrags- und Aufwandsarten	Ergebnis 2019 EUR	Ansatz 2020 EUR	Ansatz 2021 EUR	Finanzplanung		
						2022 EUR	2023 EUR	2024 EUR
			1	2	3	4	5	6
3	+	Aufgelöste Investitionszuwendungen und -beiträge	0	362.000	389.200	394.700	394.700	414.500
5	+	Entgelte für öffentliche Leistungen oder Einrichtungen	0	1.149.000	1.080.000	1.080.000	1.080.000	1.080.000
6	+	Sonstige privatrechtliche Leistungsentgelte	0	92.500	92.500	92.500	92.500	92.500
7	+	Kostenerstattungen und Umlagen	0	0	0	0	0	0
10	+	Sonstige ordentliche Erträge	0	0	0	0	0	0
11	=	Anteilige ordentliche Erträge	0	1.603.500	1.561.700	1.567.200	1.567.200	1.587.000
12	-	Personalaufwendungen	0	208.850-	173.650-	177.100-	180.650-	184.300-
14	-	Aufwendungen für Sach- und Dienstleistungen	0	122.400-	113.400-	113.400-	113.400-	113.400-
15	-	Abschreibungen	0	592.000-	572.600-	581.100-	569.900-	577.400-
18	-	Sonstige ordentliche Aufwendungen	0	323.800-	354.700-	354.700-	354.700-	354.700-
19	=	Anteilige ordentliche Aufwendungen	0	1.247.050-	1.214.350-	1.226.300-	1.218.650-	1.229.800-
20	=	Anteiliges veranschlagtes ordentliches Ergebnis	0	356.450	347.350	340.900	348.550	357.200
21	+	Erträge aus internen Leistungen	0	1.000	0	0	0	0
24	-	Aufwendungen für interne Leistungen	0	132.700-	173.200-	175.100-	176.900-	179.200-
27	-	kalkulatorische Kosten	0	154.500-	162.900-	172.500-	171.400-	164.100-
28	=	Veranschlagtes kalkulatorisches Ergebnis	0	286.200-	336.100-	347.600-	348.300-	343.300-
29	=	Veranschlagter Nettoressourcenbedarf/-überschuss	0	70.250	11.250	6.700-	250	13.900

Erläuterungen:

zu Ifd. Nr. 6 Sonstige privatrechtliche Entgelte:

Darin enthalten u.a. Pachtentgelt NOW (91.000 €).

zu Ifd. Nr. 14 Aufwendungen für Sach- und Dienstleistungen:

Darin enthalten u.a. Unterhaltung der baulichen Anlagen (1.000 €), Unterhaltung des Leitungsnetzes (64.000 €), Haltung von Fahrzeugen (7.500 €), WebGIS (5.700 €) und Wasserzähler (8.000 €).

zu Ifd. Nr. 18 Sonstige ordentliche Aufwendungen:

Darin enthalten u.a. Rechts- und Beratungskosten (20.000 €), Versicherungen (60.700 €) und Wasserbezug sowie Fest- und Betriebskostenumlage NOW (263.000 €).



**THH2 Dienstleistungen und Infrastruktur
53 Ver- und Entsorgung
5360 Telekommunikationseinrichtungen**

Produkt

53600000 Telekommunikationseinrichtungen

Kurzbeschreibung

- Planung, Herstellung und Betrieb von Netzen, Leitungen, Leerrohren u.ä. zur Breitbandversorgung von Einwohnern und Firmen
- Koordination mit Netzbetreibern / TK-Dienstleistern, anderen Kommunen, Land und Bund;
- Initiierung / Koordination von und Beteiligung an Geschäfts- und Trägermodellen gemeinsam mit Einwohnern, Unternehmen, Organisationen zur Umsetzung von Breitbandausbauprojekten
- Schaffung und Sicherstellung eines möglichst flächendeckenden und allgemeinen Zugangs zur Breitbandtechnologie für alle Einwohner und Firmen innerhalb der Kommune
- Planung, Herstellung und Betrieb eigener WLAN-Hotspots
- Kostengünstige, engmaschige Versorgung von Einwohnern und Besuchern mit WLAN-Zugangsmöglichkeiten für mobile Endgeräte

Ziele

- Schaffung und Sicherstellung eines möglichst flächendeckenden und allgemeinen Zugangs zur Breitbandtechnologie für alle Einwohner der Gemeinde Schöntal

Produktverantwortung



THH2
53
5360

Dienstleistungen und Infrastruktur
Ver- und Entsorgung
Telekommunikationseinrichtungen

Ifd. Nr.		Teilergebnishaushalt Ertrags- und Aufwandsarten	Ergebnis 2019 EUR	Ansatz 2020 EUR	Ansatz 2021 EUR	Finanzplanung		
						2022 EUR	2023 EUR	2024 EUR
			1	2	3	4	5	6
3	+	Aufgelöste Investitionszuwendungen und -beiträge	0	13.300	14.000	16.000	16.000	20.000
5	+	Entgelte für öffentliche Leistungen oder Einrichtungen	0	8.000	5.000	5.000	5.000	5.000
6	+	Sonstige privatrechtliche Leistungsentgelte	0	3.000	3.000	3.000	3.000	3.000
10	+	Sonstige ordentliche Erträge	0	0	0	0	0	0
11	=	Anteilige ordentliche Erträge	0	24.300	22.000	24.000	24.000	28.000
12	-	Personalaufwendungen	0	12.900-	12.100-	12.350-	12.600-	12.850-
14	-	Aufwendungen für Sach- und Dienstleistungen	0	1.500-	1.500-	1.500-	1.500-	1.500-
15	-	Abschreibungen	0	29.000-	26.000-	31.800-	31.800-	42.400-
18	-	Sonstige ordentliche Aufwendungen	0	11.100-	11.100-	11.100-	11.100-	11.100-
19	=	Anteilige ordentliche Aufwendungen	0	54.500-	50.700-	56.750-	57.000-	67.850-
20	=	Anteiliges veranschlagtes ordentliches Ergebnis	0	30.200-	28.700-	32.750-	33.000-	39.850-
21	+	Erträge aus internen Leistungen	0	0	0	0	0	0
24	-	Aufwendungen für interne Leistungen	0	3.300-	5.300-	5.600-	5.700-	6.300-
27	-	kalkulatorische Kosten	0	16.300-	18.300-	24.300-	28.700-	33.300-
28	=	Veranschlagtes kalkulatorisches Ergebnis	0	19.600-	23.600-	29.900-	34.400-	39.600-
29	=	Veranschlagter Nettoressourcenbedarf/-überschuss	0	49.800-	52.300-	62.650-	67.400-	79.450-

Erläuterungen:

zu Ifd. Nr. 5 Entgelte für öffentliche Leistungen oder Einrichtungen:

Kostenersatz Glasfaserhausanschluss.

zu Ifd. Nr. 6 Sonstige privatrechtliche Entgelte:

Pachteinnahmen Breitband.



**THH2 Dienstleistungen und Infrastruktur
53 Ver- und Entsorgung
5380 Abwasserbeseitigung**

Produkt

53800000 Abwasserbeseitigung

Zugeordnete Kostenstellen

53800001 Kläranlage
53800002 RÜBs, RÜs
53800003 Mischwasserkanäle
53800004 Regenwasserkanäle
53800005 Schmutzwasserkanäle
53800006 Drucksammler
53800007 Regenklärbecken
53800008 Hochwasserpumpwerke
53800009 Fernwirktechnik

Kurzbeschreibung

- Bereitstellung, Betrieb und Unterhaltung von Kanälen, Regenbecken und Pumpwerken, einschließlich Führung des Kanalkatasters, sowie Globalberechnungen und Gebührenveranlagung
- Bereitstellung, Betrieb und Unterhaltung von Abwasserreinigungsanlagen, Entsorgung und Verwertung von Klärschlamm und sonstigen Reststoffen
- Entnahme von Abwasserproben bei den Indirekteinleitern. Berichte der Einleitungsanforderungen und Beurteilungen der Abwasseruntersuchungen an den Einleitern. Vorschläge zur Mängelbehebung an den Einleiter. Vorschläge zum Verwaltungsvollzug an die Rechtsbehörde. Kontrolle der betrieblichen Abwasserbehandlungsanlagen. Kontrolle der abwasserrelevanten Produktion der Betriebe. Überprüfung der betrieblichen Eigenkontrolle. Kanalnetzüberprüfung anhand von Sielhaut- und Abwasserproben. Überprüfung des Regenwassernetzes auf Fehlanschlüsse anhand von Abwasseruntersuchungen
- Planung von Abwasserableitungs- und Abwasserreinigungsanlagen für Dritte; Herstellung von privaten Hauskontrollschächten; Durchführung der Eigenkontrollverordnung für andere Gemeinde-/ Stadtanlagen und Einrichtungen
- Bau- und Unterhaltungsleistungen an Abwasseranlagen Dritter, Bau- und Unterhaltungsleistungen an privaten Hauskontrollschächten, Bau- und Unterhaltungsleistungen zur Durchführung der Eigenkontrollverordnung für andere Gemeinde-/Stadtanlagen und Einrichtungen
- Fachtechnische Prüfungen und Genehmigungen von Entwässerungsgesuchen; Beratungen bei Fragen der Grundstücksentwässerung, Genehmigung von Hausanschlüssen, Abnahmen; Auskünfte aus Datensammlungen wie z.B. Grundwasser-, Kanal- und Bohrkataster

Ziele

- Anschluss aller Abwassereinleiter an die zentrale Abwasserbeseitigung
- Schutz der Gewässer vor schädlichen Stoffen
- Nutzung vorhandener Ressourcen und Infrastruktur zur wirtschaftlichen Aufgabenerfüllung

Produktverantwortung

Leiter Abwasserbeseitigung Herr Münch



THH2
53
5380

Dienstleistungen und Infrastruktur
Ver- und Entsorgung
Abwasserbeseitigung

lfd. Nr.		Teilergebnishaushalt Ertrags- und Aufwandsarten	Ergebnis 2019 EUR	Ansatz 2020 EUR	Ansatz 2021 EUR	Finanzplanung		
						2022 EUR	2023 EUR	2024 EUR
			1	2	3	4	5	6
3	+	Aufgelöste Investitionszuwendungen und -beiträge	0	608.000	639.500	650.500	647.000	686.500
5	+	Entgelte für öffentliche Leistungen oder Einrichtungen	0	1.028.300	963.500	963.500	963.500	963.500
6	+	Sonstige privatrechtliche Leistungsentgelte	0	1.500	1.500	1.500	1.500	1.500
7	+	Kostenerstattungen und Umlagen	0	0	0	0	0	0
10	+	Sonstige ordentliche Erträge	0	25.000	10.000	10.000	10.000	10.000
11	=	Anteilige ordentliche Erträge	0	1.662.800	1.614.500	1.625.500	1.622.000	1.661.500
12	-	Personalaufwendungen	0	195.800-	196.200-	200.100-	204.150-	208.250-
14	-	Aufwendungen für Sach- und Dienstleistungen	0	234.100-	226.700-	226.700-	226.700-	226.700-
15	-	Abschreibungen	0	702.000-	744.100-	761.900-	759.600-	803.400-
17	-	Transferaufwendungen	0	125.000-	125.000-	125.000-	125.000-	125.000-
18	-	Sonstige ordentliche Aufwendungen	0	176.500-	166.100-	166.100-	166.100-	166.100-
19	=	Anteilige ordentliche Aufwendungen	0	1.433.400-	1.458.100-	1.479.800-	1.481.550-	1.529.450-
20	=	Anteiliges veranschlagtes ordentliches Ergebnis	0	229.400	156.400	145.700	140.450	132.050
21	+	Erträge aus internen Leistungen	0	225.000	225.000	225.000	225.000	225.000
24	-	Aufwendungen für interne Leistungen	0	107.800-	158.000-	159.900-	162.100-	166.100-
27	-	kalkulatorische Kosten	0	194.000-	347.900-	408.200-	386.500-	383.000-
28	=	Veranschlagtes kalkulatorisches Ergebnis	0	76.800-	280.900-	343.100-	323.600-	324.100-
29	=	Veranschlagter Nettoressourcenbedarf/-überschuss	0	152.600	124.500-	197.400-	183.150-	192.050-

Erläuterungen:

zu lfd. Nr. 14 Aufwendungen für Sach- und Dienstleistungen:

Darin enthalten u.a. Unterhaltung der baulichen Anlagen (5.000 €), Unterhaltung des Kanalnetz/RÜ(B)s (74.000 €), Unterhaltung und Erwerb bewegliches Vermögen (7.000 €), Bewirtschaftungskosten (101.600 €) und Haltung von Fahrzeugen (5.000 €).

zu lfd. Nr. 17 Transferaufwendungen:

Verbandsumlage Abwasserzweckverband Jagst-Kessach.

zu lfd. Nr. 18 Sonstige ordentliche Aufwendungen:

Darin enthalten u.a. Aufwendungen für die Erarbeitung der AKPs und des Indirekteileiterkatasters (40.000 €), Abwasserabgabe (22.000 €), Versicherungen (31.200 €), Kostenerstattung Stadt Forchtenberg (3.000 €) und Aufwendungen für die Klärschlammabeseitigung (65.000 €).

zu lfd. Nr. 21 Erträge aus internen Leistungen:

Verrechnung Straßenentwässerung.



Ifd. Nr.		Teilergebnishaushalt Ertrags- und Aufwandsarten	Ergebnis 2019 EUR	Ansatz 2020 EUR	Ansatz 2021 EUR	Finanzplanung		
						2022 EUR	2023 EUR	2024 EUR
			1	2	3	4	5	6
2	+	Zuweisungen und Zuwendungen, Umlagen	0	189.000	189.000	189.000	189.000	189.000
3	+	Aufgelöste Investitionszuwendungen und -beiträge	0	325.600	397.900	408.800	368.600	341.900
6	+	Sonstige privatrechtliche Leistungsentgelte	0	2.000	2.000	2.000	2.000	2.000
10	+	Sonstige ordentliche Erträge	0	0	0	0	0	0
11	=	Anteilige ordentliche Erträge	0	516.600	588.900	599.800	559.600	532.900
12	-	Personalaufwendungen	0	26.100-	18.900-	19.300-	19.700-	20.100-
14	-	Aufwendungen für Sach- und Dienstleistungen	0	438.300-	400.800-	400.800-	400.800-	400.800-
15	-	Abschreibungen	0	931.100-	1.055.200-	1.041.700-	953.300-	903.000-
18	-	Sonstige ordentliche Aufwendungen	0	37.400-	21.900-	21.900-	21.900-	21.900-
19	=	Anteilige ordentliche Aufwendungen	0	1.432.900-	1.496.800-	1.483.700-	1.395.700-	1.345.800-
20	=	Anteiliges veranschlagtes ordentliches Ergebnis	0	916.300-	907.900-	883.900-	836.100-	812.900-
21	+	Erträge aus internen Leistungen	0	0	0	0	0	0
24	-	Aufwendungen für interne Leistungen	0	827.900-	816.100-	826.800-	827.700-	831.800-
27	-	kalkulatorische Kosten	0	853.400-	784.600-	801.300-	741.100-	713.900-
28	=	Veranschlagtes kalkulatorisches Ergebnis	0	1.681.300-	1.600.700-	1.628.100-	1.568.800-	1.545.700-
29	=	Veranschlagter Nettoressourcenbedarf/-überschuss	0	2.597.600-	2.508.600-	2.512.000-	2.404.900-	2.358.600-



**THH2 Dienstleistungen und Infrastruktur
54 Verkehrsflächen und -anlagen, ÖPNV
5410 Gemeindestraßen**

Produkt

54100100 Straßen, Wege und Plätze
54100200 Verkehrsausstattung
54100400 Ingenieurbauwerke einschl. deren bauwerksspezifischer Ausstattung

Zugeordnete Kostenstellen

54100101 Straße, GV, Plätze
54100102 Feldwege
54100103 Wanderwege

54100201 Aschhausen
54100202 Berlichingen
54100203 Bieringen
54100204 Kloster Schöntal
54100205 Marlach
54100206 Oberkessach
54100207 Sindeldorf
54100208 Westernhausen
54100209 Winzenhofen

Kurzbeschreibung

- Unterhaltung, Instandsetzung und Betrieb öffentlicher Straßen, Feld- und Wirtschaftswege inkl. Straßenbeleuchtungsmaßnahmen und Straßenausstattung
- Bereitstellung und Unterhaltung von Buswartehäuschen

Ziele

- Schaffung und Erhaltung der Verkehrsinfrastruktur und Aufrechterhaltung der Verkehrssicherheit
- Stadtbildpflege
- Wirtschaftlicher und energiesparender Betrieb der Straßenbeleuchtung

Produktverantwortung



THH2
54
5410

Dienstleistungen und Infrastruktur
Verkehrsflächen und -anlagen, ÖPNV
Gemeindestraßen

Ifd. Nr.		Teilergebnishaushalt Ertrags- und Aufwandsarten	Ergebnis 2019 EUR	Ansatz 2020 EUR	Ansatz 2021 EUR	Finanzplanung		
						2022 EUR	2023 EUR	2024 EUR
			1	2	3	4	5	6
2	+	Zuweisungen und Zuwendungen, Umlagen	0	189.000	189.000	189.000	189.000	189.000
3	+	Aufgelöste Investitionszuwendungen und -beiträge	0	325.600	397.900	408.800	368.600	341.900
6	+	Sonstige privatrechtliche Leistungsentgelte	0	2.000	2.000	2.000	2.000	2.000
10	+	Sonstige ordentliche Erträge	0	0	0	0	0	0
11	=	Anteilige ordentliche Erträge	0	516.600	588.900	599.800	559.600	532.900
12	-	Personalaufwendungen	0	16.700-	9.500-	9.700-	9.900-	10.100-
14	-	Aufwendungen für Sach- und Dienstleistungen	0	411.300-	374.800-	374.800-	374.800-	374.800-
15	-	Abschreibungen	0	931.100-	1.055.200-	1.041.700-	953.300-	903.000-
18	-	Sonstige ordentliche Aufwendungen	0	2.400-	1.900-	1.900-	1.900-	1.900-
19	=	Anteilige ordentliche Aufwendungen	0	1.361.500-	1.441.400-	1.428.100-	1.339.900-	1.289.800-
20	=	Anteiliges veranschlagtes ordentliches Ergebnis	0	844.900-	852.500-	828.300-	780.300-	756.900-
21	+	Erträge aus internen Leistungen	0	0	0	0	0	0
24	-	Aufwendungen für interne Leistungen	0	761.900-	753.700-	763.100-	763.400-	766.800-
27	-	kalkulatorische Kosten	0	853.400-	784.600-	801.300-	741.100-	713.900-
28	=	Veranschlagtes kalkulatorisches Ergebnis	0	1.615.300-	1.538.300-	1.564.400-	1.504.500-	1.480.700-
29	=	Veranschlagter Nettoressourcenbedarf/-überschuss	0	2.460.200-	2.390.800-	2.392.700-	2.284.800-	2.237.600-



lfd. Nr.		Schlüsselprodukt über Kostenstellen	Ergebnis 2019	Ansatz 2020	Ansatz 2021	Planung 2022	Planung 2023	Planung 2024
		Ertrags- und Aufwandsarten	EUR	EUR	EUR	EUR	EUR	EUR
			1	2	3	4	5	6
2	+	Zuweisungen und Zuwendungen, Umlagen	0	177.000	177.000	177.000	177.000	177.000
3	+	Aufgelöste Investitionszuwendungen und -beiträge	0	312.000	387.200	399.300	362.000	337.200
6	+	Sonstige privatrechtliche Leistungsentgelte	0	1.000	1.000	1.000	1.000	1.000
10	+	Sonstige ordentliche Erträge	0	0	0	0	0	0
11	=	Anteilige ordentliche Erträge	0	490.000	565.200	577.300	540.000	515.200
12	-	Personalaufwendungen	0	10.200-	9.500-	9.700-	9.900-	10.100-
14	-	Aufwendungen für Sach- und Dienstleistungen	0	255.400-	281.400-	281.400-	281.400-	281.400-
15	-	Abschreibungen	0	885.600-	1.023.200-	1.009.600-	925.200-	875.300-
18	-	Sonstige ordentliche Aufwendungen	0	2.000-	1.500-	1.500-	1.500-	1.500-
19	=	Anteilige ordentliche Aufwendungen	0	1.153.200-	1.315.600-	1.302.200-	1.218.000-	1.168.300-
20	=	Anteiliges veranschlagtes ordentliches Ergebnis	0	663.200-	750.400-	724.900-	678.000-	653.100-
21	+	Erträge aus internen Leistungen	0	0	0	0	0	0
24	-	Aufwendungen für interne Leistungen	0	723.000-	718.300-	727.000-	727.200-	730.200-
27	-	kalkulatorische Kosten	0	831.200-	767.000-	783.200-	722.300-	695.200-
28	=	Veranschlagtes kalkulatorisches Ergebnis	0	1.554.200-	1.485.300-	1.510.200-	1.449.500-	1.425.400-
29	=	Veranschlagter Nettoressourcenbedarf/-überschuss	0	2.217.400-	2.235.700-	2.235.100-	2.127.500-	2.078.500-

Erläuterungen:

zu lfd. Nr. 2 Zuweisungen und Zuwendungen, Umlagen:

Verkehrslastenausgleich nach § 26 und § 27 (1) FAG.

zu lfd. Nr. 14 Aufwendungen für Sach- und Dienstleistungen:

Darin enthalten u.a. Unterhaltung Straße, GV, Plätze (187.000 €), Unterhaltung Feldwege (50.000 €) und Unterhaltung Wanderwege (10.000 €).

zu lfd. Nr. 24 Aufwendungen für interne Leistungen:

Darin enthalten u.a. Verrechnung Straßenentwässerung (225.000 €).



lfd. Nr.		Schlüsselprodukt über Kostenstellen	Ergebnis 2019	Ansatz 2020	Ansatz 2021	Planung 2022	Planung 2023	Planung 2024
		Ertrags- und Aufwandsarten	EUR	EUR	EUR	EUR	EUR	EUR
			1	2	3	4	5	6
2	+	Zuweisungen und Zuwendungen, Umlagen	0	12.000	12.000	12.000	12.000	12.000
3	+	Aufgelöste Investitionszuwendungen und -beiträge	0	13.600	10.700	9.500	6.600	4.700
6	+	Sonstige privatrechtliche Leistungsentgelte	0	1.000	1.000	1.000	1.000	1.000
11	=	Anteilige ordentliche Erträge	0	26.600	23.700	22.500	19.600	17.700
12	-	Personalaufwendungen	0	6.500-	0	0	0	0
14	-	Aufwendungen für Sach- und Dienstleistungen	0	153.900-	91.400-	91.400-	91.400-	91.400-
15	-	Abschreibungen	0	25.500-	24.300-	24.400-	20.400-	19.700-
18	-	Sonstige ordentliche Aufwendungen	0	400-	400-	400-	400-	400-
19	=	Anteilige ordentliche Aufwendungen	0	186.300-	116.100-	116.200-	112.200-	111.500-
20	=	Anteiliges veranschlagtes ordentliches Ergebnis	0	159.700-	92.400-	93.700-	92.600-	93.800-
21	+	Erträge aus internen Leistungen	0	0	0	0	0	0
24	-	Aufwendungen für interne Leistungen	0	38.100-	34.900-	35.600-	35.700-	36.100-
27	-	kalkulatorische Kosten	0	4.200-	7.500-	8.300-	8.300-	8.500-
28	=	Veranschlagtes kalkulatorisches Ergebnis	0	42.300-	42.400-	43.900-	44.000-	44.600-
29	=	Veranschlagter Nettoressourcenbedarf/-überschuss	0	202.000-	134.800-	137.600-	136.600-	138.400-

Erläuterungen:

zu lfd. Nr. 14 Aufwendungen für Sach- und Dienstleistungen:

Darin enthalten u.a. Unterhaltung Straßenbeleuchtung (30.000 €) und Strom für die Straßenbeleuchtung (59.000 €).



Ifd. Nr.		Schlüsselprodukt über Kostenstellen Ertrags- und Aufwandsarten	Ergebnis 2019	Ansatz 2020	Ansatz 2021	Planung 2022	Planung 2023	Planung 2024
			EUR	EUR	EUR	EUR	EUR	EUR
			1	2	3	4	5	6
11	=	Anteilige ordentliche Erträge	0	0	0	0	0	0
14	-	Aufwendungen für Sach- und Dienstleistungen	0	2.000-	2.000-	2.000-	2.000-	2.000-
15	-	Abschreibungen	0	20.000-	7.700-	7.700-	7.700-	8.000-
19	=	Anteilige ordentliche Aufwendungen	0	22.000-	9.700-	9.700-	9.700-	10.000-
20	=	Anteiliges veranschlagtes ordentliches Ergebnis	0	22.000-	9.700-	9.700-	9.700-	10.000-
21	+	Erträge aus internen Leistungen	0	0	0	0	0	0
24	-	Aufwendungen für interne Leistungen	0	800-	500-	500-	500-	500-
27	-	kalkulatorische Kosten	0	18.000-	10.100-	9.800-	10.500-	10.200-
28	=	Veranschlagtes kalkulatorisches Ergebnis	0	18.800-	10.600-	10.300-	11.000-	10.700-
29	=	Veranschlagter Nettoressourcenbedarf/-überschuss	0	40.800-	20.300-	20.000-	20.700-	20.700-



**THH2 Dienstleistungen und Infrastruktur
54 Verkehrsflächen und -anlagen, ÖPNV
5450 Straßenreinigung und Winterdienst**

Produkt

54500000 Straßenreinigung und Winterdienst

Kurzbeschreibung/Ziele

- Beseitigung von Schmutz, Abfall und Wildwuchs nach eigenverantwortlich erstellten Reinigungsplänen auf Fahrbahnen, Gehwegen, Radwegen, öffentlichen und privaten Plätzen einschl. Fußgängerzonen
- Beseitigung von Laub
- Aufstellen und Leeren von öffentlichen Abfallbehältern
- Lokale Sonderleistungen, z.B. Ölsaubereisung, Hundekotbeseitigung, Reinigung nach Messen, Märkten, Straßenfesten, Veranstaltungen
- Konzeptionelle Arbeit und Öffentlichkeitsarbeit
- Gewährleistung der Verkehrssicherheit
- Gewährleistung eines sauberen Erscheinungsbildes
- Aufrechterhaltung der Ortshygiene
- Räumen und Streuen nach eigenverantwortlich erstellten Winterdienstplänen auf Fahrbahnen, Gehwegen, Radwegen, öffentlich und privaten Plätzen einschl. Fußgängerzonen
- Konzeptionelle Arbeit und Öffentlichkeitsarbeit
- Gewährleistung der Verkehrssicherheit (unter Berücksichtigung der örtlich gewachsenen Strukturen und gesetzlichen Rahmenbedingungen)

Ziele

- Gewährleistung eines sauberen Erscheinungsbildes
- Gewährleistung der Verkehrssicherheitspflicht und Erfüllung der geltenden Gesetze und Vorschriften

Produktverantwortung



THH2
54
5450

Dienstleistungen und Infrastruktur
Verkehrsflächen und -anlagen, ÖPNV
Straßenreinigung und Winterdienst

Ifd. Nr.		Teilergebnishaushalt Ertrags- und Aufwandsarten	Ergebnis 2019 EUR	Ansatz 2020 EUR	Ansatz 2021 EUR	Finanzplanung		
						2022 EUR	2023 EUR	2024 EUR
			1	2	3	4	5	6
11	=	Anteilige ordentliche Erträge	0	0	0	0	0	0
12	-	Personalaufwendungen	0	9.400-	9.400-	9.600-	9.800-	10.000-
14	-	Aufwendungen für Sach- und Dienstleistungen	0	27.000-	26.000-	26.000-	26.000-	26.000-
18	-	Sonstige ordentliche Aufwendungen	0	35.000-	20.000-	20.000-	20.000-	20.000-
19	=	Anteilige ordentliche Aufwendungen	0	71.400-	55.400-	55.600-	55.800-	56.000-
20	=	Anteiliges veranschlagtes ordentliches Ergebnis	0	71.400-	55.400-	55.600-	55.800-	56.000-
21	+	Erträge aus internen Leistungen	0	0	0	0	0	0
24	-	Aufwendungen für interne Leistungen	0	66.000-	62.400-	63.700-	64.300-	65.000-
28	=	Veranschlagtes kalkulatorisches Ergebnis	0	66.000-	62.400-	63.700-	64.300-	65.000-
29	=	Veranschlagter Nettoressourcenbedarf/-überschuss	0	137.400-	117.800-	119.300-	120.100-	121.000-

Erläuterungen:

zu Ifd. Nr. 14 Aufwendungen für Sach- und Dienstleistungen:
Darin enthalten u.a. Aufwendungen für Streusalz (15.000 €).

zu Ifd. Nr. 18 Sonstige ordentliche Aufwendungen:

Erstattungen an den Bodenverband für den Winterdienst einschließlich Streusalz (10.000 €) und Erstattungen für Unkrautbekämpfung & Straßenreinigung (10.000 €).



Ifd. Nr.		Teilergebnishaushalt Ertrags- und Aufwandsarten	Ergebnis 2019 EUR	Ansatz 2020 EUR	Ansatz 2021 EUR	Finanzplanung		
						2022 EUR	2023 EUR	2024 EUR
			1	2	3	4	5	6
2	+	Zuweisungen und Zuwendungen, Umlagen	0	49.000	61.500	61.500	61.500	61.500
3	+	Aufgelöste Investitionszuwendungen und -beiträge	0	4.200	26.400	24.800	23.800	22.400
5	+	Entgelte für öffentliche Leistungen oder Einrichtungen	0	93.000	106.200	106.200	106.200	106.200
6	+	Sonstige privatrechtliche Leistungsentgelte	0	121.700	121.500	121.500	121.500	121.500
7	+	Kostenerstattungen und Umlagen	0	4.000	4.000	4.000	4.000	4.000
10	+	Sonstige ordentliche Erträge	0	0	0	0	0	0
11	=	Anteilige ordentliche Erträge	0	271.900	319.600	318.000	317.000	315.600
12	-	Personalaufwendungen	0	104.900-	90.550-	92.300-	94.050-	95.850-
14	-	Aufwendungen für Sach- und Dienstleistungen	0	293.200-	254.500-	254.500-	254.500-	254.500-
15	-	Abschreibungen	0	99.300-	78.700-	67.200-	62.100-	59.100-
17	-	Transferaufwendungen	0	45.000-	14.000-	14.000-	14.000-	14.000-
18	-	Sonstige ordentliche Aufwendungen	0	61.400-	71.400-	71.400-	71.400-	71.400-
19	=	Anteilige ordentliche Aufwendungen	0	603.800-	509.150-	499.400-	496.050-	494.850-
20	=	Anteiliges veranschlagtes ordentliches Ergebnis	0	331.900-	189.550-	181.400-	179.050-	179.250-
21	+	Erträge aus internen Leistungen	0	5.000	0	0	0	0
24	-	Aufwendungen für interne Leistungen	0	289.000-	264.700-	268.700-	270.800-	273.500-
27	-	kalkulatorische Kosten	0	559.500-	399.300-	397.600-	396.600-	395.200-
28	=	Veranschlagtes kalkulatorisches Ergebnis	0	843.500-	664.000-	666.300-	667.400-	668.700-
29	=	Veranschlagter Nettoressourcenbedarf/-überschuss	0	1.175.400-	853.550-	847.700-	846.450-	847.950-



THH2 Dienstleistungen und Infrastruktur
55 Natur-, Landschaftspflege, Friedhofsw.
5510 Öff. Grün/Landschaftsb. (Grill-&Spielp.)

Produkte

55100100 Grün- und Parkanlagen, Grillplätze
55100200 Freizeitanlagen und Spielflächen (Spielplätze)

Zugeordnete Kostenstellen

55100102 Grillhütte Berlichingen
55100103 Grillhütte Bieringen
55100105 Grillhütte Marlach
55100106 Grillhütte Oberkessach
55100107 Grillhütte Sindeldorf
55100108 Grillhütte Westernhausen
55100123 Zeltplatz Hohenhart

Kurzbeschreibung

- Bereitstellung, Unterhaltung und Instandhaltung von Grün- und Parkanlagen einschl. Wegenetz, Spiel- und Erlebnisangebote und evtl. Möblierung
- Bereitstellung, Unterhaltung und Instandhaltung öffentlicher Spielplätze für Kinder und Jugendliche und Freizeitanlagen auch für Erwachsene und Familien einschl. der Ausstattung mit Spieleinrichtungen und -geräten
- Bereitstellung und Unterhaltung von parzellierten Dauerkleingärten mit vorgegebener Infrastruktur und Rahmengrün
- Fachliche Beratung in sämtlichen gärtnerischen und grünrelevanten Fragen. Umsetzung von Förderprogrammen zur privaten Hof-, Dach- und Fassadenbegrünung, zum Natur- und Biotopschutz. Organisation und Durchführung von Wettbewerben
- Klimaverbesserung, Stadtbildpflege, Erhöhung der sozialen und wirtschaftlichen Standortqualität, Erholung im Wohn- und Arbeitsumfeld
- Förderung und Weiterentwicklung der Gartenkultur, Erhaltung von historischen Grünanlagen, Förderung der Artenvielfalt im floristischen und faunistischen Bereich

Ziele

- Erhöhung der sozialen und wirtschaftlichen Standortqualität
- Bereitstellung von Erholungsflächen
- Familiengerechte Wohnumfeldgestaltung

Produktverantwortung



THH2
55
5510

Dienstleistungen und Infrastruktur
Natur-, Landschaftspflege, Friedhofsw.
Öff. Grün/Landschaftsb. (Grill-&Spielp.)

Ifd. Nr.		Teilergebnishaushalt Ertrags- und Aufwandsarten	Ergebnis 2019 EUR	Ansatz 2020 EUR	Ansatz 2021 EUR	Finanzplanung		
						2022 EUR	2023 EUR	2024 EUR
			1	2	3	4	5	6
3	+	Aufgelöste Investitionszuwendungen und -beiträge	0	1.300	11.900	9.300	8.300	6.900
5	+	Entgelte für öffentliche Leistungen oder Einrichtungen	0	3.000	3.900	3.900	3.900	3.900
10	+	Sonstige ordentliche Erträge	0	0	0	0	0	0
11	=	Anteilige ordentliche Erträge	0	4.300	15.800	13.200	12.200	10.800
12	-	Personalaufwendungen	0	12.200-	9.550-	9.750-	9.950-	10.150-
14	-	Aufwendungen für Sach- und Dienstleistungen	0	19.700-	28.400-	28.400-	28.400-	28.400-
15	-	Abschreibungen	0	26.100-	42.300-	27.000-	22.000-	19.100-
18	-	Sonstige ordentliche Aufwendungen	0	1.500-	600-	600-	600-	600-
19	=	Anteilige ordentliche Aufwendungen	0	59.500-	80.850-	65.750-	60.950-	58.250-
20	=	Anteiliges veranschlagtes ordentliches Ergebnis	0	55.200-	65.050-	52.550-	48.750-	47.450-
21	+	Erträge aus internen Leistungen	0	0	0	0	0	0
24	-	Aufwendungen für interne Leistungen	0	111.200-	106.900-	108.200-	108.700-	109.700-
27	-	kalkulatorische Kosten	0	12.100-	56.100-	55.300-	54.800-	54.100-
28	=	Veranschlagtes kalkulatorisches Ergebnis	0	123.300-	163.000-	163.500-	163.500-	163.800-
29	=	Veranschlagter Nettoressourcenbedarf/-überschuss	0	178.500-	228.050-	216.050-	212.250-	211.250-



lfd. Nr.		Schlüsselprodukt über Kostenstellen	Ergebnis 2019	Ansatz 2020	Ansatz 2021	Planung 2022	Planung 2023	Planung 2024
		Ertrags- und Aufwandsarten	EUR	EUR	EUR	EUR	EUR	EUR
			1	2	3	4	5	6
3	+	Aufgelöste Investitionszuwendungen und -beiträge	0	1.300	6.700	6.700	6.400	6.200
5	+	Entgelte für öffentliche Leistungen oder Einrichtungen	0	3.000	3.900	3.900	3.900	3.900
10	+	Sonstige ordentliche Erträge	0	0	0	0	0	0
11	=	Anteilige ordentliche Erträge	0	4.300	10.600	10.600	10.300	10.100
12	-	Personalaufwendungen	0	11.200-	9.150-	9.350-	9.550-	9.750-
14	-	Aufwendungen für Sach- und Dienstleistungen	0	7.100-	14.300-	14.300-	14.300-	14.300-
15	-	Abschreibungen	0	4.100-	16.400-	16.400-	15.700-	15.100-
18	-	Sonstige ordentliche Aufwendungen	0	1.500-	600-	600-	600-	600-
19	=	Anteilige ordentliche Aufwendungen	0	23.900-	40.450-	40.650-	40.150-	39.750-
20	=	Anteiliges veranschlagtes ordentliches Ergebnis	0	19.600-	29.850-	30.050-	29.850-	29.650-
21	+	Erträge aus internen Leistungen	0	0	0	0	0	0
24	-	Aufwendungen für interne Leistungen	0	90.700-	87.000-	88.600-	89.200-	90.100-
27	-	kalkulatorische Kosten	0	8.100-	48.200-	48.000-	47.700-	47.100-
28	=	Veranschlagtes kalkulatorisches Ergebnis	0	98.800-	135.200-	136.600-	136.900-	137.200-
29	=	Veranschlagter Nettoressourcenbedarf/-überschuss	0	118.400-	165.050-	166.650-	166.750-	166.850-

Erläuterungen:

zu lfd. Nr. 5 Entgelte für öffentliche Leistungen oder Einrichtungen:

Gebühreneinnahmen der Grillhütten/-plätze und des Zeltplatzes.

zu lfd. Nr. 14 Aufwendungen für Sach- und Dienstleistungen:

Unterhaltung des unbeweglichen Vermögens (10.000 €) und Bewirtschaftungskosten (3.800 €).



lfd. Nr.		Schlüsselprodukt über Kostenstellen	Ergebnis 2019	Ansatz 2020	Ansatz 2021	Planung 2022	Planung 2023	Planung 2024
		Ertrags- und Aufwandsarten	EUR	EUR	EUR	EUR	EUR	EUR
			1	2	3	4	5	6
3	+	Aufgelöste Investitionszuwendungen und -beiträge	0	0	5.200	2.600	1.900	700
10	+	Sonstige ordentliche Erträge	0	0	0	0	0	0
11	=	Anteilige ordentliche Erträge	0	0	5.200	2.600	1.900	700
12	-	Personalaufwendungen	0	1.000-	400-	400-	400-	400-
14	-	Aufwendungen für Sach- und Dienstleistungen	0	12.600-	14.100-	14.100-	14.100-	14.100-
15	-	Abschreibungen	0	22.000-	25.900-	10.600-	6.300-	4.000-
19	=	Anteilige ordentliche Aufwendungen	0	35.600-	40.400-	25.100-	20.800-	18.500-
20	=	Anteiliges veranschlagtes ordentliches Ergebnis	0	35.600-	35.200-	22.500-	18.900-	17.800-
21	+	Erträge aus internen Leistungen	0	0	0	0	0	0
24	-	Aufwendungen für interne Leistungen	0	20.500-	19.900-	19.600-	19.500-	19.600-
27	-	kalkulatorische Kosten	0	4.000-	7.900-	7.300-	7.100-	7.000-
28	=	Veranschlagtes kalkulatorisches Ergebnis	0	24.500-	27.800-	26.900-	26.600-	26.600-
29	=	Veranschlagter Nettoressourcenbedarf/-überschuss	0	60.100-	63.000-	49.400-	45.500-	44.400-

Erläuterungen:

zu lfd. Nr. 14 Aufwendungen für Sach- und Dienstleistungen:
Darin enthalten u.a. Unterhaltung des unbeweglichen Vermögens (10.000).



**THH2 Dienstleistungen und Infrastruktur
55 Natur-, Landschaftspflege, Friedhofsw.
5520 Gewässerschutz/Öff. Gew./Wasserbaul. Anl**

Produkt

55200000 Gewässerschutz/Öffentl. Gewässer/Wasserbaul. Anlagen

Kurzbeschreibung

- Bereitstellung, Unterhaltung, Instandsetzung und Betrieb wasserbaulicher Anlagen und kommunaler Gewässer, einschl. vorbeugendem Hochwasserschutz
- Bearbeitung wasserrechtlicher Zulassungsanträge, z.B. Gewässerausbau, Wasserentnahme oder Erdwärmesonden
- Maßnahmen zur Gefahrenabwehr und zur Beseitigung bereits eingetretener Schäden
- Aufstellung und Aktualisierung des Ölalarmplans
- Gewässer- und Anlagenüberwachung; Mitwirkung bei Wasserschauen
- Ausweisung von Wasser- und Quellschutzgebieten
- Festsetzung hochwassergefährdeter Gebiete
- Festsetzungsbescheide für Abwasserabgabe und Wasserentnahmeentgelt
- Fachrechtliche Stellungnahmen
- Erstellung und Pflege grafischer Informationssysteme, z.B. WABIS
- Beratungstätigkeit
- Mitwirkung bei der Erstellung von Bewirtschaftungsplänen und Maßnahmenprogrammen durch die übergeordneten Behörden (z.B. Bereitstellung von Informationen)
- Mitwirkung bei Hochwassergefahrenkarten
- Umsetzung von Maßnahmen nach EU-Wasserrahmenrichtlinie (WRRL)
- Führung des Wasserbuchs
- Fertigung von Gewässerentwicklungskonzepten
- Maßnahmen zum Erhalt, zur Entwicklung und Sanierung von Gewässern durch Erarbeitung und Fortschreibung von:
 - Gewässerentwicklungsplänen für Oberflächengewässer (Renaturierungsprogramme, Hochwasserschutz und Monitoring)
 - Schutzkonzepten für Grundwasser (Grundwasseranreicherung, Monitoring)
 - Konzepten zur Gewässerpflege, z. B. Gewässerrandstreifen-Programm, Förderprogramm Wasser
- Beratung und Betreuung von Maßnahmen der Gewässerentwicklung

Ziele

- Erhaltung, Entwicklung und Umgestaltung der Gewässer und Auen zur Wiederherstellung des guten ökologischen Gewässerzustandes
- Naturnaher Ausbau von gewässer- und fischökologisch relevanten Strukturen und Habitaten

Produktverantwortung



THH2
55
5520

Dienstleistungen und Infrastruktur
Natur-, Landschaftspflege, Friedhofsw.
Gewässerschutz/Öff. Gew./Wasserbaul. Anl

Ifd. Nr.		Teilergebnishaushalt Ertrags- und Aufwandsarten	Ergebnis 2019 EUR	Ansatz 2020 EUR	Ansatz 2021 EUR	Finanzplanung		
						2022 EUR	2023 EUR	2024 EUR
			1	2	3	4	5	6
3	+	Aufgelöste Investitionszuwendungen und -beiträge	0	0	11.400	12.400	12.400	12.400
7	+	Kostenerstattungen und Umlagen	0	2.000	2.000	2.000	2.000	2.000
11	=	Anteilige ordentliche Erträge	0	2.000	13.400	14.400	14.400	14.400
12	-	Personalaufwendungen	0	9.400-	0	0	0	0
14	-	Aufwendungen für Sach- und Dienstleistungen	0	10.000-	12.000-	12.000-	12.000-	12.000-
15	-	Abschreibungen	0	60.000-	18.800-	21.700-	21.700-	21.700-
17	-	Transferaufwendungen	0	43.000-	12.000-	12.000-	12.000-	12.000-
18	-	Sonstige ordentliche Aufwendungen	0	0	0	0	0	0
19	=	Anteilige ordentliche Aufwendungen	0	122.400-	42.800-	45.700-	45.700-	45.700-
20	=	Anteiliges veranschlagtes ordentliches Ergebnis	0	120.400-	29.400-	31.300-	31.300-	31.300-
21	+	Erträge aus internen Leistungen	0	0	0	0	0	0
24	-	Aufwendungen für interne Leistungen	0	45.400-	41.200-	42.300-	42.600-	43.100-
27	-	kalkulatorische Kosten	0	56.100-	15.500-	15.100-	14.900-	14.700-
28	=	Veranschlagtes kalkulatorisches Ergebnis	0	101.500-	56.700-	57.400-	57.500-	57.800-
29	=	Veranschlagter Nettoressourcenbedarf/-überschuss	0	221.900-	86.100-	88.700-	88.800-	89.100-

Erläuterungen:

zu Ifd. Nr. 7 Kostenerstattungen und Umlagen:

Erstattungen Wasserverband Ette-Kessach für ausgeführte Arbeiten.

zu Ifd. Nr. 14 Aufwendungen für Sach- und Dienstleistungen:

Aufwendungen für die Pflege der Wasserläufe.

zu Ifd. Nr. 17 Transferaufwendungen:

Verbandsumlage Wasserverband Ette-Kessach.



**THH2 Dienstleistungen und Infrastruktur
55 Natur-, Landschaftspflege, Friedhofsw.
5530 Friedhofs- und Bestattungswesen**

Produkte

55300000 Friedhofs- und Bestattungswesen
55300300 Jüdischer Friedhof, Kriegsgräber
55300500 Leichen- und Trauerhallen

Zugeordnete Kostenstellen

55300501 Leichenhalle Aschhausen
55300502 Leichenhalle Berlichingen
55300503 Leichenhalle Bieringen
55300505 Leichenhalle Marlach
55300506 Leichenhalle Oberkessach
55300507 Leichenhalle Sindeldorf
55300508 Leichenhalle Westernhausen

Kurzbeschreibung

Ziele

- Nachfrageorientierte Bedarfsdeckung
- Gliederung und Strukturierung der Friedhofsangelegenheiten nach ästhetischen Gesichtspunkten
- Bestattung aller Personen, die bei ihrem Ableben Einwohner der Gemeinde Schöntal waren

Produktverantwortung



THH2
55
5530

Dienstleistungen und Infrastruktur
Natur-, Landschaftspflege, Friedhofsw.
Friedhofs- und Bestattungswesen

Ifd. Nr.		Teilergebnishaushalt Ertrags- und Aufwandsarten	Ergebnis 2019 EUR	Ansatz 2020 EUR	Ansatz 2021 EUR	Finanzplanung		
						2022 EUR	2023 EUR	2024 EUR
			1	2	3	4	5	6
2	+	Zuweisungen und Zuwendungen, Umlagen	0	28.000	20.000	20.000	20.000	20.000
3	+	Aufgelöste Investitionszuwendungen und -beiträge	0	2.900	3.100	3.100	3.100	3.100
5	+	Entgelte für öffentliche Leistungen oder Einrichtungen	0	90.000	102.300	102.300	102.300	102.300
6	+	Sonstige privatrechtliche Leistungsentgelte	0	1.700	1.500	1.500	1.500	1.500
10	+	Sonstige ordentliche Erträge	0	0	0	0	0	0
11	=	Anteilige ordentliche Erträge	0	122.600	126.900	126.900	126.900	126.900
12	-	Personalaufwendungen	0	11.100-	8.500-	8.600-	8.700-	8.800-
14	-	Aufwendungen für Sach- und Dienstleistungen	0	69.600-	70.700-	70.700-	70.700-	70.700-
15	-	Abschreibungen	0	13.200-	17.600-	18.500-	18.400-	18.300-
17	-	Transferaufwendungen	0	2.000-	2.000-	2.000-	2.000-	2.000-
18	-	Sonstige ordentliche Aufwendungen	0	20.400-	33.400-	33.400-	33.400-	33.400-
19	=	Anteilige ordentliche Aufwendungen	0	116.300-	132.200-	133.200-	133.200-	133.200-
20	=	Anteiliges veranschlagtes ordentliches Ergebnis	0	6.300	5.300-	6.300-	6.300-	6.300-
21	+	Erträge aus internen Leistungen	0	0	0	0	0	0
24	-	Aufwendungen für interne Leistungen	0	76.300-	72.900-	74.000-	74.700-	75.300-
27	-	kalkulatorische Kosten	0	7.500-	17.200-	16.700-	16.400-	15.900-
28	=	Veranschlagtes kalkulatorisches Ergebnis	0	83.800-	90.100-	90.700-	91.100-	91.200-
29	=	Veranschlagter Nettoressourcenbedarf/-überschuss	0	77.500-	95.400-	97.000-	97.400-	97.500-



55300000

Friedhofs- und Bestattungswesen

lfd. Nr.		Schlüsselprodukt über Kostenstellen	Ergebnis 2019	Ansatz 2020	Ansatz 2021	Planung 2022	Planung 2023	Planung 2024
		Ertrags- und Aufwandsarten	EUR	EUR	EUR	EUR	EUR	EUR
			1	2	3	4	5	6
3	+	Aufgelöste Investitionszuwendungen und -beiträge	0	200	200	200	200	200
5	+	Entgelte für öffentliche Leistungen oder Einrichtungen	0	82.000	96.000	96.000	96.000	96.000
6	+	Sonstige privatrechtliche Leistungsentgelte	0	1.500	1.500	1.500	1.500	1.500
10	+	Sonstige ordentliche Erträge	0	0	0	0	0	0
11	=	Anteilige ordentliche Erträge	0	83.700	97.700	97.700	97.700	97.700
12	-	Personalaufwendungen	0	9.000-	7.800-	7.900-	8.000-	8.100-
14	-	Aufwendungen für Sach- und Dienstleistungen	0	8.300-	11.200-	11.200-	11.200-	11.200-
15	-	Abschreibungen	0	5.500-	9.800-	11.400-	11.400-	11.800-
17	-	Transferaufwendungen	0	2.000-	2.000-	2.000-	2.000-	2.000-
18	-	Sonstige ordentliche Aufwendungen	0	18.500-	31.500-	31.500-	31.500-	31.500-
19	=	Anteilige ordentliche Aufwendungen	0	43.300-	62.300-	64.000-	64.100-	64.600-
20	=	Anteiliges veranschlagtes ordentliches Ergebnis	0	40.400	35.400	33.700	33.600	33.100
21	+	Erträge aus internen Leistungen	0	0	0	0	0	0
24	-	Aufwendungen für interne Leistungen	0	72.000-	68.000-	69.200-	69.700-	70.400-
27	-	kalkulatorische Kosten	0	4.400-	12.400-	12.200-	12.000-	11.700-
28	=	Veranschlagtes kalkulatorisches Ergebnis	0	76.400-	80.400-	81.400-	81.700-	82.100-
29	=	Veranschlagter Nettoressourcenbedarf/-überschuss	0	36.000-	45.000-	47.700-	48.100-	49.000-

Erläuterungen:

zu lfd. Nr. 17 Transferaufwendungen:

Laufende Zuschüsse an die Kirchengemeinden.

zu lfd. Nr. 18 Sonstige ordentliche Aufwendungen:

Darin enthalten u.a. Aufwendungen für Grabaushub, Fremdfirma (25.000 €).



lfd. Nr.		Schlüsselprodukt über Kostenstellen	Ergebnis 2019	Ansatz 2020	Ansatz 2021	Planung 2022	Planung 2023	Planung 2024
		Ertrags- und Aufwandsarten	EUR	EUR	EUR	EUR	EUR	EUR
			1	2	3	4	5	6
2	+	Zuweisungen und Zuwendungen, Umlagen	0	28.000	20.000	20.000	20.000	20.000
11	=	Anteilige ordentliche Erträge	0	28.000	20.000	20.000	20.000	20.000
14	-	Aufwendungen für Sach- und Dienstleistungen	0	32.300-	30.900-	30.900-	30.900-	30.900-
19	=	Anteilige ordentliche Aufwendungen	0	32.300-	30.900-	30.900-	30.900-	30.900-
20	=	Anteiliges veranschlagtes ordentliches Ergebnis	0	4.300-	10.900-	10.900-	10.900-	10.900-
21	+	Erträge aus internen Leistungen	0	0	0	0	0	0
24	-	Aufwendungen für interne Leistungen	0	1.200-	1.600-	1.500-	1.600-	1.600-
28	=	Veranschlagtes kalkulatorisches Ergebnis	0	1.200-	1.600-	1.500-	1.600-	1.600-
29	=	Veranschlagter Nettoressourcenbedarf/-überschuss	0	5.500-	12.500-	12.400-	12.500-	12.500-

Erläuterungen:

zu lfd. Nr. 2 Zuweisungen und Zuwendungen, Umlagen:

Zuschuss für die Pflege des israelitischen Friedhofs in Berlichingen.

zu lfd. Nr. 14 Aufwendungen für Sach- und Dienstleistungen:

Pflege des israelitischen Friedhofs in Berlichingen.



55300500

Leichen- und Trauerhallen

lfd. Nr.		Schlüsselprodukt über Kostenstellen	Ergebnis 2019	Ansatz 2020	Ansatz 2021	Planung 2022	Planung 2023	Planung 2024
		Ertrags- und Aufwandsarten	EUR	EUR	EUR	EUR	EUR	EUR
			1	2	3	4	5	6
3	+	Aufgelöste Investitionszuwendungen und -beiträge	0	2.700	2.900	2.900	2.900	2.900
5	+	Entgelte für öffentliche Leistungen oder Einrichtungen	0	8.000	6.300	6.300	6.300	6.300
6	+	Sonstige privatrechtliche Leistungsentgelte	0	200	0	0	0	0
10	+	Sonstige ordentliche Erträge	0	0	0	0	0	0
11	=	Anteilige ordentliche Erträge	0	10.900	9.200	9.200	9.200	9.200
12	-	Personalaufwendungen	0	2.100-	700-	700-	700-	700-
14	-	Aufwendungen für Sach- und Dienstleistungen	0	29.000-	28.600-	28.600-	28.600-	28.600-
15	-	Abschreibungen	0	7.700-	7.800-	7.100-	7.000-	6.500-
18	-	Sonstige ordentliche Aufwendungen	0	1.900-	1.900-	1.900-	1.900-	1.900-
19	=	Anteilige ordentliche Aufwendungen	0	40.700-	39.000-	38.300-	38.200-	37.700-
20	=	Anteiliges veranschlagtes ordentliches Ergebnis	0	29.800-	29.800-	29.100-	29.000-	28.500-
21	+	Erträge aus internen Leistungen	0	0	0	0	0	0
24	-	Aufwendungen für interne Leistungen	0	3.100-	3.300-	3.300-	3.400-	3.300-
27	-	kalkulatorische Kosten	0	3.100-	4.800-	4.500-	4.400-	4.200-
28	=	Veranschlagtes kalkulatorisches Ergebnis	0	6.200-	8.100-	7.800-	7.800-	7.500-
29	=	Veranschlagter Nettoressourcenbedarf/-überschuss	0	36.000-	37.900-	36.900-	36.800-	36.000-

Erläuterungen:

zu lfd. Nr. 14 Aufwendungen für Sach- und Dienstleistungen:

Unterhaltung der Leichenhallen (25.000 €) und Bewirtschaftungskosten (3.500 €).



**THH2 Dienstleistungen und Infrastruktur
55 Natur-, Landschaftspflege, Friedhofsw.
5540 Naturschutz und Landschaftspflege**

Produkt

55400000 Naturschutz und Landschaftspflege

Kurzbeschreibung

- Natur- und Biotopschutz
- Natur- und artenschutzrechtliche Entscheidungen (förmliche Anordnungen, Veranlassung zu freiwilligem Handeln und Genehmigung Ökokonto)
- Vollzug der Aufgaben des Naturschutzrechts, Beratung
- Kontrolle von Schutzgebieten
- Maßnahmen zur Erhaltung, Entwicklung und Sanierung der für Boden, Flora und Fauna wichtigen Flächen durch Schaffung von zusammenhängenden Freiraumsystemen. Dies erfolgt insbesondere durch Erstellung von Freiraumsicherungskonzepten mit fachlichen Erhebungen, z.B. als Grundlage zur Ausweisung von Natur- und Landschaftsschutzgebieten, Naturdenkmälern
- Konzepte zum Schutz von besonders gefährdeten Gebieten und Arten, z.B.
 - Amphibienschutzprogramm, Streuobstbestände
 - Biotoperfassung und -verbundplanung
 - Vorgabe und Umsetzen von Pflegekonzepten insbesondere im Außenbereich

Ziele

- Schutz, Sicherung, Pflege und Gestaltung von Natur und Landschaft
- Erhaltung und Förderung der Arten- und Biotopvielfalt

Produktverantwortung

Frau Elkner



THH2
55
5540

Dienstleistungen und Infrastruktur
Natur-, Landschaftspflege, Friedhofsw.
Naturschutz und Landschaftspflege

Ifd. Nr.		Teilergebnishaushalt Ertrags- und Aufwandsarten	Ergebnis 2019 EUR	Ansatz 2020 EUR	Ansatz 2021 EUR	Finanzplanung		
						2022 EUR	2023 EUR	2024 EUR
			1	2	3	4	5	6
2	+	Zuweisungen und Zuwendungen, Umlagen	0	5.500	5.500	5.500	5.500	5.500
11	=	Anteilige ordentliche Erträge	0	5.500	5.500	5.500	5.500	5.500
18	-	Sonstige ordentliche Aufwendungen	0	11.000-	11.000-	11.000-	11.000-	11.000-
19	=	Anteilige ordentliche Aufwendungen	0	11.000-	11.000-	11.000-	11.000-	11.000-
20	=	Anteiliges veranschlagtes ordentliches Ergebnis	0	5.500-	5.500-	5.500-	5.500-	5.500-
21	+	Erträge aus internen Leistungen	0	0	0	0	0	0
24	-	Aufwendungen für interne Leistungen	0	400-	600-	600-	600-	600-
28	=	Veranschlagtes kalkulatorisches Ergebnis	0	400-	600-	600-	600-	600-
29	=	Veranschlagter Nettoressourcenbedarf/-überschuss	0	5.900-	6.100-	6.100-	6.100-	6.100-

Erläuterungen:

zu Ifd. Nr. 2 Landschaftspflegeprogramm:

Zuschuss Landschaftspflegeprogramm.

zu Ifd. Nr. 18 Sonstige ordentliche Aufwendungen:

Aufwendungen im Zuge des Landschaftspflegeprogramms.



**THH2 Dienstleistungen und Infrastruktur
55 Natur-, Landschaftspflege, Friedhofsw.
5550 Forstwirtschaft**

Produkt

55500000 Forstwirtschaft

Zugeordnete Kostenstellen

55500001 Aschhausen
55500002 Berlichingen
55500003 Bieringen
55500004 Kloster Schöntal
55500005 Marlach
55500006 Oberkessach
55500007 Sindeldorf
55500008 Westernhausen
55500009 Winzenhofen
55500010 Gesamtgemeinde

Kurzbeschreibung

- Pflege und Bewirtschaftung des Waldes unter Berücksichtigung gesetzlicher Vorgaben und der Ziele des Waldeigentümers
- Produktion von Holz und anderer Waldprodukte: hierzu zählt insbesondere die Stamm-, Industrie- und Brennholzproduktion, Kulturen, Waldschutz, Bestandspflege und Walderschließung und die Erzeugung von Nebenprodukten (z.B. Christbäume und Reisig)
- Maßnahmen zur Erhaltung und Förderung der natürlichen Abläufe sowie der natürlichen Struktur- und Artenvielfalt im Ökosystem "Wald" durch Biotop- und Artenschutz, Sicherung von Schutzwald und Sicherung von ökologisch angepassten Wildbeständen
- Maßnahmen zur Erhaltung und Förderung einer naturverträglichen Erholungsnutzung, auch in Zusammenarbeit mit Dritten. Informations- und Bildungsveranstaltungen, sofern nicht unter 55.50.05.
- Schaffung und Unterhaltung von Erholungseinrichtungen (Erholungswege, Erholungsflächen, Rasteinrichtungen, Hütten u.a) incl. Verkehrssicherung.
- Sauberhaltung des Waldes und Landschaftsgestaltung
- Beratung, Betreuung und betriebstechnische Unterstützung anderer Waldbesitzer. Durchführung sowie Unterstützung von Forschungsvorhaben
- Wahrnehmung öffentlich-rechtlicher Aufgaben als Träger öffentlicher Belange, Durchführung der Forstaufsicht und des Forstschutzes, Fachaufsicht im Kommunal- und Privatwald, forstliche Fördermaßnahmen und forstliche Rahmenplanung, sonstige hoheitliche Tätigkeiten (z.B. forstliche Genehmigungen und Stellungnahmen), Waldpädagogik, Waldschulheim
- Forschungs-, Versuchs- und Stützpunktwesen. Fachliche Fortbildung für Dritte

Ziele

- Betrieb einer nachhaltigen Waldwirtschaft
- Erhalt und Ausbau der Waldwegestruktur
- Erzielung eines wirtschaftlichen Nutzens unter Beachtung der Schutz- und Erholungsfunktion des Waldes

Produktverantwortung

Förster Herr Bieber



THH2
55
5550

Dienstleistungen und Infrastruktur
Natur-, Landschaftspflege, Friedhofsw.
Forstwirtschaft

Ifd. Nr.		Teilergebnishaushalt Ertrags- und Aufwandsarten	Ergebnis 2019 EUR	Ansatz 2020 EUR	Ansatz 2021 EUR	Finanzplanung		
						2022 EUR	2023 EUR	2024 EUR
			1	2	3	4	5	6
2	+	Zuweisungen und Zuwendungen, Umlagen	0	15.500	36.000	36.000	36.000	36.000
6	+	Sonstige privatrechtliche Leistungsentgelte	0	120.000	120.000	120.000	120.000	120.000
7	+	Kostenerstattungen und Umlagen	0	2.000	2.000	2.000	2.000	2.000
11	=	Anteilige ordentliche Erträge	0	137.500	158.000	158.000	158.000	158.000
12	-	Personalaufwendungen	0	72.200-	72.500-	73.950-	75.400-	76.900-
14	-	Aufwendungen für Sach- und Dienstleistungen	0	193.900-	143.400-	143.400-	143.400-	143.400-
18	-	Sonstige ordentliche Aufwendungen	0	28.500-	26.400-	26.400-	26.400-	26.400-
19	=	Anteilige ordentliche Aufwendungen	0	294.600-	242.300-	243.750-	245.200-	246.700-
20	=	Anteiliges veranschlagtes ordentliches Ergebnis	0	157.100-	84.300-	85.750-	87.200-	88.700-
21	+	Erträge aus internen Leistungen	0	5.000	0	0	0	0
24	-	Aufwendungen für interne Leistungen	0	55.700-	43.100-	43.600-	44.200-	44.800-
27	-	kalkulatorische Kosten	0	483.800-	310.500-	310.500-	310.500-	310.500-
28	=	Veranschlagtes kalkulatorisches Ergebnis	0	534.500-	353.600-	354.100-	354.700-	355.300-
29	=	Veranschlagter Nettoressourcenbedarf/-überschuss	0	691.600-	437.900-	439.850-	441.900-	444.000-

Erläuterungen:

zu Ifd. Nr. 6 Sonstige privatrechtliche Leistungsentgelte:
Holzerlöse.

zu Ifd. Nr. 7 Kostenerstattungen:

Erstattung Landratsamt für die Betreuung Privatwald.

zu Ifd. Nr. 14 Aufwendungen für Sach- und Dienstleistungen:

Darin enthalten u.a. Holzlücken und -aufbereitung (130.000 €).



Ifd. Nr.		Teilergebnishaushalt Ertrags- und Aufwandsarten	Ergebnis 2019 EUR	Ansatz 2020 EUR	Ansatz 2021 EUR	Finanzplanung		
						2022 EUR	2023 EUR	2024 EUR
			1	2	3	4	5	6
2	+	Zuweisungen und Zuwendungen, Umlagen	0	5.000	6.000	6.000	6.000	6.000
5	+	Entgelte für öffentliche Leistungen oder Einrichtungen	0	1.000	1.000	1.000	1.000	1.000
6	+	Sonstige privatrechtliche Leistungsentgelte	0	4.400	4.800	4.800	4.800	4.800
7	+	Kostenerstattungen und Umlagen	0	10.000	10.000	10.000	10.000	10.000
11	=	Anteilige ordentliche Erträge	0	20.400	21.800	21.800	21.800	21.800
12	-	Personalaufwendungen	0	53.200-	49.550-	50.500-	51.500-	52.500-
14	-	Aufwendungen für Sach- und Dienstleistungen	0	41.200-	40.700-	40.700-	40.700-	40.700-
15	-	Abschreibungen	0	0	400-	400-	400-	400-
18	-	Sonstige ordentliche Aufwendungen	0	3.600-	3.500-	3.500-	3.500-	3.500-
19	=	Anteilige ordentliche Aufwendungen	0	98.000-	94.150-	95.100-	96.100-	97.100-
20	=	Anteiliges veranschlagtes ordentliches Ergebnis	0	77.600-	72.350-	73.300-	74.300-	75.300-
21	+	Erträge aus internen Leistungen	0	0	0	0	0	0
24	-	Aufwendungen für interne Leistungen	0	96.900-	96.600-	98.500-	99.400-	100.600-
27	-	kalkulatorische Kosten	0	0	300-	300-	300-	300-
28	=	Veranschlagtes kalkulatorisches Ergebnis	0	96.900-	96.900-	98.800-	99.700-	100.900-
29	=	Veranschlagter Nettoressourcenbedarf/-überschuss	0	174.500-	169.250-	172.100-	174.000-	176.200-



THH2 Dienstleistungen und Infrastruktur
57 Wirtschaft und Tourismus
5730 Allgemeine Einrichtungen und Unternehmen

Produkt

57300700 Weihnachtsmarkt
57300900 Kelter Berlichingen

Kurzbeschreibung

- Jährlicher Weihnachtsmarkt im und um das Kloster Schöntal
- Kelter Berlichingen

Ziele

- Stärkung des Tourismus in Schöntal durch einen attraktiven Weihnachtsmarkt
- Beibehaltung alter Traditionen

Produktverantwortung



THH2
57
5730

Dienstleistungen und Infrastruktur
Wirtschaft und Tourismus
Allgemeine Einrichtungen und Unternehmen

Ifd. Nr.		Teilergebnishaushalt Ertrags- und Aufwandsarten	Ergebnis 2019 EUR	Ansatz 2020 EUR	Ansatz 2021 EUR	Finanzplanung		
						2022 EUR	2023 EUR	2024 EUR
			1	2	3	4	5	6
2	+	Zuweisungen und Zuwendungen, Umlagen	0	5.000	6.000	6.000	6.000	6.000
5	+	Entgelte für öffentliche Leistungen oder Einrichtungen	0	1.000	1.000	1.000	1.000	1.000
6	+	Sonstige privatrechtliche Leistungsentgelte	0	3.700	4.100	4.100	4.100	4.100
11	=	Anteilige ordentliche Erträge	0	9.700	11.100	11.100	11.100	11.100
12	-	Personalaufwendungen	0	18.400-	15.400-	15.650-	15.950-	16.250-
14	-	Aufwendungen für Sach- und Dienstleistungen	0	31.000-	30.500-	30.500-	30.500-	30.500-
15	-	Abschreibungen	0	0	400-	400-	400-	400-
19	=	Anteilige ordentliche Aufwendungen	0	49.400-	46.300-	46.550-	46.850-	47.150-
20	=	Anteiliges veranschlagtes ordentliches Ergebnis	0	39.700-	35.200-	35.450-	35.750-	36.050-
21	+	Erträge aus internen Leistungen	0	0	0	0	0	0
24	-	Aufwendungen für interne Leistungen	0	87.400-	84.700-	86.500-	87.200-	88.200-
27	-	kalkulatorische Kosten	0	0	300-	300-	300-	300-
28	=	Veranschlagtes kalkulatorisches Ergebnis	0	87.400-	85.000-	86.800-	87.500-	88.500-
29	=	Veranschlagter Nettoressourcenbedarf/-überschuss	0	127.100-	120.200-	122.250-	123.250-	124.550-



Ifd. Nr.		Schlüsselprodukt über Kostenstellen Ertrags- und Aufwandsarten	Ergebnis 2019	Ansatz 2020	Ansatz 2021	Planung 2022	Planung 2023	Planung 2024
			EUR	EUR	EUR	EUR	EUR	EUR
			1	2	3	4	5	6
2	+	Zuweisungen und Zuwendungen, Umlagen	0	5.000	6.000	6.000	6.000	6.000
6	+	Sonstige privatrechtliche Leistungsentgelte	0	3.700	4.100	4.100	4.100	4.100
11	=	Anteilige ordentliche Erträge	0	8.700	10.100	10.100	10.100	10.100
12	-	Personalaufwendungen	0	16.900-	14.500-	14.750-	15.050-	15.350-
14	-	Aufwendungen für Sach- und Dienstleistungen	0	30.000-	30.000-	30.000-	30.000-	30.000-
15	-	Abschreibungen	0	0	400-	400-	400-	400-
19	=	Anteilige ordentliche Aufwendungen	0	46.900-	44.900-	45.150-	45.450-	45.750-
20	=	Anteiliges veranschlagtes ordentliches Ergebnis	0	38.200-	34.800-	35.050-	35.350-	35.650-
21	+	Erträge aus internen Leistungen	0	0	0	0	0	0
24	-	Aufwendungen für interne Leistungen	0	87.300-	84.600-	86.400-	87.100-	88.100-
27	-	kalkulatorische Kosten	0	0	200-	200-	200-	200-
28	=	Veranschlagtes kalkulatorisches Ergebnis	0	87.300-	84.800-	86.600-	87.300-	88.300-
29	=	Veranschlagter Nettoressourcenbedarf/ überschuss	0	125.500-	119.600-	121.650-	122.650-	123.950-

Erläuterungen:

zu Ifd. Nr. 2 Zuweisungen und Zuwendungen, Umlagen:
Spenden Weihnachtsmarkt.

zu Ifd. Nr. 6 Sonstige privatrechtliche Leistungsentgelte:
Einnahmen Weihnachtsmarkt.

zu Ifd. Nr. 14 Aufwendungen für Sach- und Dienstleistungen:
Ausgaben Weihnachtsmarkt.



Ifd. Nr.		Schlüsselprodukt über Kostenstellen Ertrags- und Aufwandsarten	Ergebnis 2019	Ansatz 2020	Ansatz 2021	Planung 2022	Planung 2023	Planung 2024
			EUR	EUR	EUR	EUR	EUR	EUR
			1	2	3	4	5	6
5	+	Entgelte für öffentliche Leistungen oder Einrichtungen	0	1.000	1.000	1.000	1.000	1.000
11	=	Anteilige ordentliche Erträge	0	1.000	1.000	1.000	1.000	1.000
12	-	Personalaufwendungen	0	1.500-	900-	900-	900-	900-
14	-	Aufwendungen für Sach- und Dienstleistungen	0	1.000-	500-	500-	500-	500-
19	=	Anteilige ordentliche Aufwendungen	0	2.500-	1.400-	1.400-	1.400-	1.400-
20	=	Anteiliges veranschlagtes ordentliches Ergebnis	0	1.500-	400-	400-	400-	400-
21	+	Erträge aus internen Leistungen	0	0	0	0	0	0
24	-	Aufwendungen für interne Leistungen	0	100-	100-	100-	100-	100-
27	-	kalkulatorische Kosten	0	0	100-	100-	100-	100-
28	=	Veranschlagtes kalkulatorisches Ergebnis	0	100-	200-	200-	200-	200-
29	=	Veranschlagter Nettoressourcenbedarf/- überschuss	0	1.600-	600-	600-	600-	600-



**THH2 Dienstleistungen und Infrastruktur
57 Wirtschaft und Tourismus
5750 Tourismus**

Produkt

57500000 Tourismus

Kurzbeschreibung

- Maßnahmen, Einrichtungen und Projekte zur Tourismusförderung soweit nicht unter Kultur oder Sport abgebildet
- Steigerung der Anzahl der Gäste, der Übernachtungen, des Besuchs und der Nutzung von Infrastruktureinrichtungen und Angeboten
- Schaffung einer hohen Publikumsbindung
- Steigerung der örtlichen Attraktivität für Einheimische und Gäste

Ziele

Produktverantwortung



THH2
57
5750

Dienstleistungen und Infrastruktur
Wirtschaft und Tourismus
Tourismus

Ifd. Nr.		Teilergebnishaushalt Ertrags- und Aufwandsarten	Ergebnis 2019 EUR	Ansatz 2020 EUR	Ansatz 2021 EUR	Finanzplanung		
						2022 EUR	2023 EUR	2024 EUR
			1	2	3	4	5	6
6	+	Sonstige privatrechtliche Leistungsentgelte	0	700	700	700	700	700
7	+	Kostenerstattungen und Umlagen	0	10.000	10.000	10.000	10.000	10.000
11	=	Anteilige ordentliche Erträge	0	10.700	10.700	10.700	10.700	10.700
12	-	Personalaufwendungen	0	34.800-	34.150-	34.850-	35.550-	36.250-
14	-	Aufwendungen für Sach- und Dienstleistungen	0	10.200-	10.200-	10.200-	10.200-	10.200-
18	-	Sonstige ordentliche Aufwendungen	0	3.600-	3.500-	3.500-	3.500-	3.500-
19	=	Anteilige ordentliche Aufwendungen	0	48.600-	47.850-	48.550-	49.250-	49.950-
20	=	Anteiliges veranschlagtes ordentliches Ergebnis	0	37.900-	37.150-	37.850-	38.550-	39.250-
21	+	Erträge aus internen Leistungen	0	0	0	0	0	0
24	-	Aufwendungen für interne Leistungen	0	9.500-	11.900-	12.000-	12.200-	12.400-
28	=	Veranschlagtes kalkulatorisches Ergebnis	0	9.500-	11.900-	12.000-	12.200-	12.400-
29	=	Veranschlagter Nettoressourcenbedarf/-überschuss	0	47.400-	49.050-	49.850-	50.750-	51.650-

Erläuterungen:

zu Ifd. Nr. 7 Kostenerstattungen und Umlagen:

Staatliche Schlösser und Gärten Baden-Württemberg für das Infozentrum.

zu Ifd. Nr. 14 Aufwendungen für Sach- und Dienstleistungen:

Aufwendungen für Werbung (Flyer, Homepage).



THH2 Dienstleistungen und Infrastruktur
12 Sicherheit und Ordnung
1260 Brandschutz (Feuerwehr)

Ifd. Nr.	Investitionsübersicht Einzahlungs- und Auszahlungsarten	Gesamtang. z. Maßnahme -nachrichtl.-		Bisher finanziert		Ermächtigt. übertragung aus 2019		Ergebnis 2019		Ansatz 2020		Ansatz 2021		VE 2021		Planung 2022		Planung 2023		Planung 2024		Finanzbedarf weitere Jahre -nachrichtl.-	
		EUR	EUR	EUR	EUR	EUR	EUR	EUR	EUR	EUR	EUR	EUR	EUR	EUR	EUR	EUR	EUR	EUR	EUR	EUR	EUR	EUR	EUR
		1	2	3	4	5	6	7	8	9	10	11	12	13	14	15	16	17	18	19	20	21	22
712600000000: Erwerb & Verkauf bew. Vermögen Feuerwehr																							
6 =	Summe der Einzahlungen aus Investitionstätigkeit	0	0	0	0	0	0	0	0	0	0	0	0	0	0	0	0	0	0	0	0	0	0
9 -	Auszahlungen für den Erwerb von beweglichem Sachvermögen	0	0	0	0	2.000-	2.000-	0	0	2.000-	2.000-	0	0	2.000-	2.000-	0	2.000-	2.000-	2.000-	2.000-	2.000-	0	0
13 =	Summe der Auszahlungen aus Investitionstätigkeit	0	0	0	0	2.000-	2.000-	0	0	2.000-	2.000-	0	0	2.000-	2.000-	0	2.000-	2.000-	2.000-	2.000-	2.000-	0	0
14 =	Saldo aus Investitionstätigkeit	0	0	0	0	2.000-	2.000-	0	0	2.000-	2.000-	0	0	2.000-	2.000-	0	2.000-	2.000-	2.000-	2.000-	2.000-	0	0
16 =	Gesamtkosten der Maßnahme	0	0	0	0	2.000-	2.000-	0	0	2.000-	2.000-	0	0	2.000-	2.000-	0	2.000-	2.000-	2.000-	2.000-	2.000-	0	0



lfd. Nr.	Investitionsübersicht Einzahlungs- und Auszahlungsarten	Gesamtang. z. Maßnahme -nachrichtl.-	Bisher finanziert	Ermächtigt. übertragung aus 2019	Ergebnis 2019	Ansatz 2020	Ansatz 2021	VE 2021	Planung 2022	Planung 2023	Planung 2024	Finanzbedarf weitere Jahre -nachrichtl.-
	EUR	EUR	EUR	EUR	EUR	EUR	EUR	EUR	EUR	EUR	EUR	EUR
	1	2	3	4	5	6	7	8	9	10	11	
712600000003: Erwerb MTW Westernhausen												
1 +	Einzahlungen aus Investitionszuwendungen	0	0	0	12.500	13.000	0	0	0	0	0	0
6 =	Summe der Einzahlungen aus Investitionstätigkeit	0	0	0	12.500	13.000	0	0	0	0	0	0
9 -	Auszahlungen für den Erwerb von beweglichem Sachvermögen	0	0	0	70.000-	75.000-	0	0	0	0	0	0
13 =	Summe der Auszahlungen aus Investitionstätigkeit	0	0	0	70.000-	75.000-	0	0	0	0	0	0
14 =	Saldo aus Investitionstätigkeit	0	0	0	57.500-	62.000-	0	0	0	0	0	0
16 =	Gesamtkosten der Maßnahme	0	0	0	70.000-	75.000-	0	0	0	0	0	0

712600000004: Erwerb LF 10/6 Bieringen

1 +	Einzahlungen aus Investitionszuwendungen	0	0	0	0	0	0	92.000	0	0	0	0
6 =	Summe der Einzahlungen aus Investitionstätigkeit	0	0	0	0	0	0	92.000	0	0	0	0
9 -	Auszahlungen für den Erwerb von beweglichem Sachvermögen	0	0	0	20.000-	0	350.000-	350.000-	0	0	0	0
13 =	Summe der Auszahlungen aus Investitionstätigkeit	0	0	0	20.000-	0	350.000-	350.000-	0	0	0	0
14 =	Saldo aus Investitionstätigkeit	0	0	0	20.000-	0	350.000-	258.000-	0	0	0	0
16 =	Gesamtkosten der Maßnahme	0	0	0	20.000-	0	350.000-	350.000-	0	0	0	0



Haushaltsplan 2021

Gemeinde Schöntal

lfd. Nr.	Investitionsübersicht Einzahlungs- und Auszahlungsarten	Gesamtang. z. Maßnahme -nachrichtl.- EUR	1	Bisher finanziert EUR	2	Ermächtigt. übertragung aus 2019 EUR	3	Ergebnis 2019 EUR	4	Ansatz 2020 EUR	5	Ansatz 2021 EUR	6	VE 2021 EUR	7	Planung 2022 EUR	8	Planung 2023 EUR	9	Planung 2024 EUR	10	Finanzbedarf weitere Jahre -nachrichtl.- EUR	11
712600000005: Erwerb Tragkraftspritze																							
6 =	Summe der Einzahlungen aus Investitionstätigkeit	0	0	0	0	0	0	0	0	0	0	0	0	0	0	0	0	0	0	0	0	0	0
9 -	Auszahlungen für den Erwerb von beweglichem Sachvermögen	0	0	0	0	0	0	0	0	15.000-	0	0	0	0	0	0	0	0	0	0	0	0	0
13 =	Summe der Auszahlungen aus Investitionstätigkeit	0	0	0	0	0	0	0	0	15.000-	0	0	0	0	0	0	0	0	0	0	0	0	0
14 =	Saldo aus Investitionstätigkeit	0	0	0	0	0	0	0	0	15.000-	0	0	0	0	0	0	0	0	0	0	0	0	0
16 =	Gesamtkosten der Maßnahme	0	0	0	0	0	0	0	0	15.000-	0	0	0	0	0	0	0	0	0	0	0	0	0

712600000006: Erwerb TSF Mariach																							
1 +	Einzahlungen aus Investitionszuwendungen	0	0	0	0	0	0	0	0	0	0	0	0	0	0	0	0	0	0	0	40.000	0	0
6 =	Summe der Einzahlungen aus Investitionstätigkeit	0	0	0	0	0	0	0	0	0	0	0	0	0	0	0	0	0	0	0	40.000	0	0
9 -	Auszahlungen für den Erwerb von beweglichem Sachvermögen	0	0	0	0	0	0	0	0	0	0	0	0	0	0	0	0	70.000-	0	0	40.000-	0	0
13 =	Summe der Auszahlungen aus Investitionstätigkeit	0	0	0	0	0	0	0	0	0	0	0	0	0	0	0	0	70.000-	0	0	40.000-	0	0
14 =	Saldo aus Investitionstätigkeit	0	0	0	0	0	0	0	0	0	0	0	0	0	0	0	0	70.000-	0	0	0	0	0
16 =	Gesamtkosten der Maßnahme	0	0	0	0	0	0	0	0	0	0	0	0	0	0	0	0	70.000-	0	0	40.000-	0	0



Haushaltsplan 2021

Gemeinde Schöntal

lfd. Nr.	Investitionsübersicht Einzahlungs- und Auszahlungsarten	Gesamtang. z. Maßnahme -nachrichtl.- EUR	1	Bisher finanziert EUR	2	Ermächtig. übertragung aus 2019 EUR	3	Ergebnis 2019 EUR	4	Ansatz 2020 EUR	5	Ansatz 2021 EUR	6	VE 2021 EUR	7	Planung 2022 EUR	8	Planung 2023 EUR	9	Planung 2024 EUR	10	Finanzbedarf weitere Jahre -nachrichtl.- EUR	11
712600000007: Umbau Feuerwehrgerätehaus Berlichingen																							
6	= Summe der Einzahlungen aus Investitionstätigkeit	0	0	0	0	0	0	0	0	0	0	0	0	0	0	0	0	0	0	0	0	0	0
8	- Auszahlungen für Baumaßnahmen	0	0	0	0	0	0	0	0	0	0	20.000-	20.000-	0	0	0	0	0	0	0	0	0	0
13	= Summe der Auszahlungen aus Investitionstätigkeit	0	0	0	0	0	0	0	0	0	0	20.000-	20.000-	0	0	0	0	0	0	0	0	0	0
14	= Saldo aus Investitionstätigkeit	0	0	0	0	0	0	0	0	0	0	20.000-	20.000-	0	0	0	0	0	0	0	0	0	0
16	= Gesamtkosten der Maßnahme	0	0	0	0	0	0	0	0	0	0	20.000-	20.000-	0	0	0	0	0	0	0	0	0	0



THH2 Dienstleistungen und Infrastruktur
21 Schulträgeraufgaben
2110 Allgemeinbildende Schulen
211001 Grundschule u. Schulverbände mit GS

lfd. Nr.	Investitionsübersicht Einzahlungs- und Auszahlungsarten	Gesamtang. z. Maßnahme -nachrichtl.- EUR	1	Bisher finanziert EUR	2	Ermächtigt. übertragung aus 2019 EUR	3	Ergebnis 2019 EUR	4	Ansatz 2020 EUR	5	Ansatz 2021 EUR	6	VE 2021 EUR	7	Planung 2022 EUR	8	Planung 2023 EUR	9	Planung 2024 EUR	10	Finanzbedarf weitere Jahre -nachrichtl.- EUR	11
721100100001: Einrichtung einer zentralen Grundschule																							
1 +	Einzahlungen aus Investitionszuwendungen	0	0	0	0	0	0	0	0	140.000	0	30.000	0	0	0	0	0	0	0	0	0	0	0
6 =	Summe der Einzahlungen aus Investitionstätigkeit	0	0	0	0	0	0	0	0	140.000	0	30.000	0	0	0	0	0	0	0	0	0	0	0
8 -	Auszahlungen für Baumaßnahmen	0	0	0	0	0	0	0	0	160.000-	0	0	0	0	0	0	0	0	0	0	0	0	0
9 -	Auszahlungen für den Erwerb von beweglichem Sachvermögen	0	0	0	0	0	0	0	0	0	0	100.000-	0	0	0	0	0	0	0	0	0	0	0
13 =	Summe der Auszahlungen aus Investitionstätigkeit	0	0	0	0	0	0	0	0	160.000-	0	100.000-	0	0	0	0	0	0	0	0	0	0	0
14 =	Saldo aus Investitionstätigkeit	0	0	0	0	0	0	0	0	20.000-	0	70.000-	0	0	0	0	0	0	0	0	0	0	0
16 =	Gesamtkosten der Maßnahme	0	0	0	0	0	0	0	0	160.000-	0	100.000-	0	0	0	0	0	0	0	0	0	0	0



THH2 Dienstleistungen und Infrastruktur
28 Sonstige Kulturpflege
2810 Sonstige Kulturpflege

Ifd. Nr.	Investitionsübersicht Einzahlungs- und Auszahlungsarten	Gesamtang. z. Maßnahme -nachrichtl.-		Bisher finanziert		Ermächtigt. übertragung aus 2019		Ergebnis 2019		Ansatz 2020		Ansatz 2021		VE 2021		Planung 2022		Planung 2023		Planung 2024		Finanzbedarf weitere Jahre -nachrichtl.-	
		EUR	1	EUR	2	EUR	3	EUR	4	EUR	5	EUR	6	EUR	7	EUR	8	EUR	9	EUR	10	EUR	11
728100509001: Sanierung Winziahalle																							
1 +	Einzahlungen aus Investitionszuwendungen	0	0	0	0	0	0	0	0	0	0	200.000	0	0	0	650.000	150.000	0	0	0	0	0	
6 =	Summe der Einzahlungen aus Investitionstätigkeit	0	0	0	0	0	0	0	0	0	200.000	0	0	0	650.000	150.000	0	0	0	0	0		
8 -	Auszahlungen für Baumaßnahmen	0	0	0	0	0	0	0	0	300.000-	1.500.000-	900.000-	900.000-	900.000-	900.000-	900.000-	0	0	0	0	0		
13 =	Summe der Auszahlungen aus Investitionstätigkeit	0	0	0	0	0	0	0	0	300.000-	1.500.000-	900.000-	900.000-	900.000-	900.000-	900.000-	0	0	0	0	0		
14 =	Saldo aus Investitionstätigkeit	0	0	0	0	0	0	0	0	300.000-	1.300.000-	900.000-	900.000-	900.000-	900.000-	250.000-	150.000	150.000	0	0	0		
16 =	Gesamtkosten der Maßnahme	0	0	0	0	0	0	0	0	300.000-	1.500.000-	900.000-	900.000-	900.000-	900.000-	900.000-	0	0	0	0	0		



THH2 Dienstleistungen und Infrastruktur

31 Soziale Hilfen

3160 Sonst. Förd. v. Trägern d. Wohlfahrtspf.

Ifd. Nr.	Investitionsübersicht Einzahlungs- und Auszahlungsarten	Gesamtang. z. Maßnahme -nachrichtl.-		Bisher finanziert		Ermächtigt. übertragung aus 2019		Ergebnis 2019		Ansatz 2020		Ansatz 2021		VE 2021		Planung 2022		Planung 2023		Planung 2024		Finanzbedarf weitere Jahre -nachrichtl.-	
		EUR	1	EUR	2	EUR	3	EUR	4	EUR	5	EUR	6	EUR	7	EUR	8	EUR	9	EUR	10	EUR	11
73160000001: Inv.zuschuss Neubau Garage DRK OK																							
6 =	Summe der Einzahlungen aus Investitionstätigkeit	0	0	0	0	0	0	0	0	0	0	0	0	0	0	0	0	0	0	0	0	0	
11 -	Auszahlungen für Investitionsförderungs- maßnahmen	0	0	0	0	0	0	0	0	20.000-	20.000-	20.000-	20.000-	0	0	0	0	0	0	0	0	0	
13 =	Summe der Auszahlungen aus Investitionstätigkeit	0	0	0	0	0	0	0	0	20.000-	20.000-	20.000-	20.000-	0	0	0	0	0	0	0	0	0	
14 =	Saldo aus Investitionstätigkeit	0	0	0	0	0	0	0	0	20.000-	20.000-	20.000-	20.000-	0	0	0	0	0	0	0	0	0	
16 =	Gesamtkosten der Maßnahme	0	0	0	0	0	0	0	0	20.000-	20.000-	20.000-	20.000-	0	0	0	0	0	0	0	0	0	



Haushaltsplan 2021

Gemeinde
Schöntal

THH2 Dienstleistungen und Infrastruktur
36 Kinder-, Jugend- und Familienhilfe
3650 Förderung v. Kindern Tageseinr./-pflege
365001 Tageseinrichtungen für Kinder

lfd. Nr.	Investitionsübersicht Einzahlungs- und Auszahlungsarten	Gesamtang. z. Maßnahme -nachrichtl.- EUR	1	Bisher finanziert EUR	2	Ermächtigt. übertragung aus 2019 EUR	3	Ergebnis 2019 EUR	4	Ansatz 2020 EUR	5	Ansatz 2021 EUR	6	VE 2021 EUR	7	Planung 2022 EUR	8	Planung 2023 EUR	9	Planung 2024 EUR	10	Finanzbedarf weitere Jahre -nachrichtl.- EUR	11
73650002001: Zauanlage Kindergarten Berlichingen																							
6 =	Summe der Einzahlungen aus Investitionstätigkeit	0	0	0	0	0	0	0	0	0	0	0	0	0	0	0	0	0	0	0	0	0	0
7 -	Auszahlungen für den Erwerb von Grundstücken und Gebäuden	0	0	0	0	0	0	0	0	15.000-	15.000-	15.000-	15.000-	0	0	0	0	0	0	0	0	0	0
13 =	Summe der Auszahlungen aus Investitionstätigkeit	0	0	0	0	0	0	0	0	15.000-	15.000-	15.000-	15.000-	0	0	0	0	0	0	0	0	0	0
14 =	Saldo aus Investitionstätigkeit	0	0	0	0	0	0	0	0	15.000-	15.000-	15.000-	15.000-	0	0	0	0	0	0	0	0	0	0
16 =	Gesamtkosten der Maßnahme	0	0	0	0	0	0	0	0	15.000-	15.000-	15.000-	15.000-	0	0	0	0	0	0	0	0	0	0



lfd. Nr.	Investitionsübersicht Einzahlungs- und Auszahlungsarten	Gesamtang. z. Maßnahme -nachrichtl.- EUR	1	Bisher finanziert EUR	2	Ermächtigt. übertragung aus 2019 EUR	3	Ergebnis 2019 EUR	4	Ansatz 2020 EUR	5	Ansatz 2021 EUR	6	VE 2021 EUR	7	Planung 2022 EUR	8	Planung 2023 EUR	9	Planung 2024 EUR	10	Finanzbedarf weitere Jahre -nachrichtl.- EUR	11
736500101002: Erwerb Wickeltisch																							
6 =	Summe der Einzahlungen aus Investitionstätigkeit	0	0	0	0	0	0	0	0	0	0	0	0	0	0	0	0	0	0	0	0	0	0
7 -	Auszahlungen für den Erwerb von Grundstücken und Gebäuden	0	0	0	0	0	0	0	0	5.000-	5.000-	5.000-	5.000-	0	0	0	0	0	0	0	0	0	0
13 =	Summe der Auszahlungen aus Investitionstätigkeit	0	0	0	0	0	0	0	0	5.000-	5.000-	5.000-	5.000-	0	0	0	0	0	0	0	0	0	0
14 =	Saldo aus Investitionstätigkeit	0	0	0	0	0	0	0	0	5.000-	5.000-	5.000-	5.000-	0	0	0	0	0	0	0	0	0	0
16 =	Gesamtkosten der Maßnahme	0	0	0	0	0	0	0	0	5.000-	5.000-	5.000-	5.000-	0	0	0	0	0	0	0	0	0	0

736500101003: Einrichtung 2 Kiga-Gruppen Bieringen																							
1 +	Einzahlungen aus Investitionszuwendungen	0	0	0	0	0	0	0	0	0	0	0	250.000	0	0	80.000	0	0	0	0	0	0	0
6 =	Summe der Einzahlungen aus Investitionstätigkeit	0	0	0	0	0	0	0	0	0	0	0	250.000	0	0	80.000	0	0	0	0	0	0	0
8 -	Auszahlungen für Baumaßnahmen	0	0	0	0	0	0	0	0	20.000-	20.000-	780.000-	780.000-	0	0	0	0	0	0	0	0	0	0
13 =	Summe der Auszahlungen aus Investitionstätigkeit	0	0	0	0	0	0	0	0	20.000-	20.000-	780.000-	780.000-	0	0	0	0	0	0	0	0	0	0
14 =	Saldo aus Investitionstätigkeit	0	0	0	0	0	0	0	0	20.000-	20.000-	530.000-	530.000-	0	0	80.000	0	0	0	0	0	0	0
16 =	Gesamtkosten der Maßnahme	0	0	0	0	0	0	0	0	20.000-	20.000-	780.000-	780.000-	0	0	0	0	0	0	0	0	0	0



THH2 Dienstleistungen und Infrastruktur
42 Sportförderung
4210 Förderung des Sports

Ifd. Nr.	Investitionsübersicht Einzahlungs- und Auszahlungsarten	Gesamtang. z. Maßnahme -nachrichtl.-		Bisher finanziert		Ermächtigt. übertragung aus 2019		Ergebnis 2019		Ansatz 2020		Ansatz 2021		VE 2021		Planung 2022		Planung 2023		Planung 2024		Finanzbedarf weitere Jahre -nachrichtl.-	
		EUR	1	EUR	2	EUR	3	EUR	4	EUR	5	EUR	6	EUR	7	EUR	8	EUR	9	EUR	10	EUR	11
742100000001: Inv.zuschuss Rasenmäroboter DJK OK																							
6 =	Summe der Einzahlungen aus Investitionstätigkeit	0	0	0	0	0	0	0	0	0	0	0	0	0	0	0	0	0	0	0	0	0	0
11 -	Auszahlungen für Investitionsförderungs- maßnahmen	0	0	0	0	0	0	0	0	4.000-	0	0	0	0	0	0	0	0	0	0	0	0	0
13 =	Summe der Auszahlungen aus Investitionstätigkeit	0	0	0	0	0	0	0	0	4.000-	0	0	0	0	0	0	0	0	0	0	0	0	0
14 =	Saldo aus Investitionstätigkeit	0	0	0	0	0	0	0	0	4.000-	0	0	0	0	0	0	0	0	0	0	0	0	0
16 =	Gesamtkosten der Maßnahme	0	0	0	0	0	0	0	0	4.000-	0	0	0	0	0	0	0	0	0	0	0	0	0



Haushaltsplan 2021

Gemeinde Schöntal

lfd. Nr.	Investitionsübersicht Einzahlungs- und Auszahlungsarten	Gesamtang. z. Maßnahme -nachrichtl.- EUR	1	Bisher finanziert EUR	2	Ermächtigt. übertragung aus 2019 EUR	3	Ergebnis 2019 EUR	4	Ansatz 2020 EUR	5	Ansatz 2021 EUR	6	VE 2021 EUR	7	Planung 2022 EUR	8	Planung 2023 EUR	9	Planung 2024 EUR	10	Finanzbedarf weitere Jahre -nachrichtl.- EUR	11
742100000002: Inv.zuschuss Rasenmäroboter TSV BI																							
6 =	Summe der Einzahlungen aus Investitionstätigkeit	0	0	0	0	0	0	0	0	0	0	0	0	0	0	0	0	0	0	0	0	0	0
11 -	Auszahlungen für Investitionsförderungs- maßnahmen	0	0	0	0	0	0	0	0	9.000-	0	0	0	0	0	0	0	0	0	0	0	0	0
13 =	Summe der Auszahlungen aus Investitionstätigkeit	0	0	0	0	0	0	0	0	9.000-	0	0	0	0	0	0	0	0	0	0	0	0	0
14 =	Saldo aus Investitionstätigkeit	0	0	0	0	0	0	0	0	9.000-	0	0	0	0	0	0	0	0	0	0	0	0	0
16 =	Gesamtkosten der Maßnahme	0	0	0	0	0	0	0	0	9.000-	0	0	0	0	0	0	0	0	0	0	0	0	0
742100000003: Investitionszuschüsse Vereine																							
6 =	Summe der Einzahlungen aus Investitionstätigkeit	0	0	0	0	0	0	0	0	0	0	0	0	0	0	0	0	0	0	0	0	0	0
11 -	Auszahlungen für Investitionsförderungs- maßnahmen	0	0	0	0	0	0	0	0	0	0	13.250-	0	0	0	0	0	0	0	0	0	0	0
13 =	Summe der Auszahlungen aus Investitionstätigkeit	0	0	0	0	0	0	0	0	0	0	13.250-	0	0	0	0	0	0	0	0	0	0	0
14 =	Saldo aus Investitionstätigkeit	0	0	0	0	0	0	0	0	0	0	13.250-	0	0	0	0	0	0	0	0	0	0	0
16 =	Gesamtkosten der Maßnahme	0	0	0	0	0	0	0	0	0	0	13.250-	0	0	0	0	0	0	0	0	0	0	0



THH2 Dienstleistungen und Infrastruktur
51 Räumliche Planung und Entwicklung
5110 Stadtentw, -planung, Verk.pl.,Erneuerung

Ifd. Nr.	Investitionsübersicht Einzahlungs- und Auszahlungsarten	Gesamtang. z. Maßnahme -nachrichtl.-		Bisher finanziert		Ermächtigt. übertragung aus 2019		Ergebnis 2019		Ansatz 2020		Ansatz 2021		VE 2021		Planung 2022		Planung 2023		Planung 2024		Finanzbedarf weitere Jahre -nachrichtl.-	
		EUR	1	EUR	2	EUR	3	EUR	4	EUR	5	EUR	6	EUR	7	EUR	8	EUR	9	EUR	10	EUR	11
751100000001: LSP Winzenhofen																							
1	+ Einzahlungen aus Investitionszuwendungen	0	0	0	0	0	0	0	0	78.000	106.200	0	0	0	0	0	0	0	0	0	0	0	0
6	= Summe der Einzahlungen aus Investitionstätigkeit	0	0	0	0	0	0	0	0	78.000	106.200	0	0	0	0	0	0	0	0	0	0	0	0
11	- Auszahlungen für Investitionsförderungs- maßnahmen	0	0	0	0	0	0	0	0	130.000-	177.000-	0	0	0	0	0	0	0	0	0	0	0	0
13	= Summe der Auszahlungen aus Investitionstätigkeit	0	0	0	0	0	0	0	0	130.000-	177.000-	0	0	0	0	0	0	0	0	0	0	0	0
14	= Saldo aus Investitionstätigkeit	0	0	0	0	0	0	0	0	52.000-	70.800-	0	0	0	0	0	0	0	0	0	0	0	0
16	= Gesamtkosten der Maßnahme	0	0	0	0	0	0	0	0	130.000-	177.000-	0	0	0	0	0	0	0	0	0	0	0	0



THH2 Dienstleistungen und Infrastruktur
53 Ver- und Entsorgung
5330 Wasserversorgung

Ifd. Nr.	Investitionsübersicht Einzahlungs- und Auszahlungsarten	Gesamtang. z. Maßnahme -nachrichtl.-		Bisher finanziert		Ermächtigt. übertragung aus 2019		Ergebnis 2019		Ansatz 2020		Ansatz 2021		VE 2021		Planung 2022		Planung 2023		Planung 2024		Finanzbedarf weitere Jahre -nachrichtl.-	
		EUR	1	EUR	2	EUR	3	EUR	4	EUR	5	EUR	6	EUR	7	EUR	8	EUR	9	EUR	10	EUR	11
753300000000: Erwerb bewegliches Vermögen Wasservers.																							
6 =	Summe der Einzahlungen aus Investitionstätigkeit	0	0	0	0	0	0	0	0	0	0	0	0	0	0	0	0	0	0	0	0	0	0
9 -	Auszahlungen für den Erwerb von beweglichem Sachvermögen	0	0	0	0	0	0	0	0	2.000-	2.500-	0	2.000-	2.000-	2.000-	2.000-	2.000-	2.000-	2.000-	2.000-	2.000-	0	0
13 =	Summe der Auszahlungen aus Investitionstätigkeit	0	0	0	0	0	0	0	0	2.000-	2.500-	0	2.000-	2.000-	2.000-	2.000-	2.000-	2.000-	2.000-	2.000-	2.000-	0	0
14 =	Saldo aus Investitionstätigkeit	0	0	0	0	0	0	0	0	2.000-	2.500-	0	2.000-	2.000-	2.000-	2.000-	2.000-	2.000-	2.000-	2.000-	2.000-	0	0
16 =	Gesamtkosten der Maßnahme	0	0	0	0	0	0	0	0	2.000-	2.500-	0	2.000-	2.000-	2.000-	2.000-	2.000-	2.000-	2.000-	2.000-	2.000-	0	0



lfd. Nr.	Investitionsübersicht Einzahlungs- und Auszahlungsarten	Gesamtang. z. Maßnahme -nachrichtl.- EUR	1	Bisher finanziert EUR	2	Ermächtigt. übertragung aus 2019 EUR	3	Ergebnis 2019 EUR	4	Ansatz 2020 EUR	5	Ansatz 2021 EUR	6	VE 2021 EUR	7	Planung 2022 EUR	8	Planung 2023 EUR	9	Planung 2024 EUR	10	Finanzbedarf weitere Jahre -nachrichtl.- EUR	11
753300000001: Wasserversorgungsbeiträge ähnl. Entgelte																							
2 +	Einzahlungen aus Investitionsbeiträgen und ähnl. Entgelten für Investitionstätigkeit	0	0	0	0	0	0	0	0	10.000	0	30.200	0	0	68.800	61.000	47.000	0	0	0	0	0	
6 =	Summe der Einzahlungen aus Investitionstätigkeit	0	0	0	0	0	0	0	0	10.000	0	30.200	0	0	68.800	61.000	47.000	0	0	0	0	0	
8 -	Auszahlungen für Baumaßnahmen	0	0	0	0	0	0	0	0	10.000-	0	0	0	0	0	0	0	0	0	0	0	0	
13 =	Summe der Auszahlungen aus Investitionstätigkeit	0	0	0	0	0	0	0	0	10.000-	0	0	0	0	0	0	0	0	0	0	0	0	
14 =	Saldo aus Investitionstätigkeit	0	0	0	0	0	0	0	0	0	0	30.200	0	0	68.800	61.000	47.000	0	0	0	0	0	
16 =	Gesamtkosten der Maßnahme	0	0	0	0	0	0	0	0	10.000-	0	0	0	0	0	0	0	0	0	0	0	0	

Erläuterung:

Ansatz für Auszahlungen für Tiefbaumaßn. für Anschluss von Baulücken ab 2021 auf Maßnahme: 75330000000111



Haushaltsplan 2021

Gemeinde Schöntal

lfd. Nr.	Investitionsübersicht Einzahlungs- und Auszahlungsarten	Gesamtang. z. Maßnahme -nachrichtl.- EUR	1	Bisher finanziert EUR	2	Ermächtigt. übertragung aus 2019 EUR	3	Ergebnis 2019 EUR	4	Ansatz 2020 EUR	5	Ansatz 2021 EUR	6	VE 2021 EUR	7	Planung 2022 EUR	8	Planung 2023 EUR	9	Planung 2024 EUR	10	Finanzbedarf weitere Jahre -nachrichtl.- EUR	11
753300000002: Wasserleitung OD Kloster Schöntal																							
1 +	Einzahlungen aus Investitionszuwendungen	0	0	0	0	0	0	0	0	84.000	84.000	84.000	0	0	0	0	0	0	0	0	0	0	0
6 =	Summe der Einzahlungen aus Investitionstätigkeit	0	0	0	0	0	0	0	0	84.000	84.000	84.000	0	0	0	0	0	0	0	0	0	0	0
8 -	Auszahlungen für Baumaßnahmen	0	0	0	0	0	0	0	0	121.000-	121.000-	0	0	0	0	0	0	0	0	0	0	0	0
13 =	Summe der Auszahlungen aus Investitionstätigkeit	0	0	0	0	0	0	0	0	121.000-	121.000-	0	0	0	0	0	0	0	0	0	0	0	0
14 =	Saldo aus Investitionstätigkeit	0	0	0	0	0	0	0	0	37.000-	37.000-	84.000	0	0	0	0	0	0	0	0	0	0	0
16 =	Gesamtkosten der Maßnahme	0	0	0	0	0	0	0	0	121.000-	121.000-	0	0	0	0	0	0	0	0	0	0	0	0

753300000003: Erwerb Auto Caddy																							
6 =	Summe der Einzahlungen aus Investitionstätigkeit	0	0	0	0	0	0	0	0	0	0	0	0	0	0	0	0	0	0	0	0	0	0
9 -	Auszahlungen für den Erwerb von beweglichem Sachvermögen	0	0	0	0	0	0	0	0	20.000-	20.000-	20.000-	0	0	0	0	0	0	0	0	0	0	0
13 =	Summe der Auszahlungen aus Investitionstätigkeit	0	0	0	0	0	0	0	0	20.000-	20.000-	20.000-	0	0	0	0	0	0	0	0	0	0	0
14 =	Saldo aus Investitionstätigkeit	0	0	0	0	0	0	0	0	20.000-	20.000-	20.000-	0	0	0	0	0	0	0	0	0	0	0
16 =	Gesamtkosten der Maßnahme	0	0	0	0	0	0	0	0	20.000-	20.000-	20.000-	0	0	0	0	0	0	0	0	0	0	0



Haushaltsplan 2021

Gemeinde Schöntal

lfd. Nr.	Investitionsübersicht Einzahlungs- und Auszahlungsarten	Gesamtang. z. Maßnahme -nachrichtl.- EUR	1	Bisher finanziert EUR	2	Ermächtigt. übertragung aus 2019 EUR	3	Ergebnis 2019 EUR	4	Ansatz 2020 EUR	5	Ansatz 2021 EUR	6	VE 2021 EUR	7	Planung 2022 EUR	8	Planung 2023 EUR	9	Planung 2024 EUR	10	Finanzbedarf weitere Jahre -nachrichtl.- EUR	11
75330000102: Baugebiet Sindeldorf, Wasser																							
2 +	Einzahlungen aus Investitionsbeiträgen und ähnl. Entgelten für Investitionstätigkeit	0	0	0	0	0	0	0	0	20.000	0	0	0	0	0	0	0	0	0	0	0	0	0
6 =	Summe der Einzahlungen aus Investitionstätigkeit	0	0	0	0	0	0	0	0	20.000	0	0	0	0	0	0	0	0	0	0	0	0	0
8 -	Auszahlungen für Baumaßnahmen	0	0	0	0	0	0	0	0	54.000-	0	0	0	0	0	0	0	0	0	0	0	0	0
13 =	Summe der Auszahlungen aus Investitionstätigkeit	0	0	0	0	0	0	0	0	54.000-	0	0	0	0	0	0	0	0	0	0	0	0	0
14 =	Saldo aus Investitionstätigkeit	0	0	0	0	0	0	0	0	34.000-	0	0	0	0	0	0	0	0	0	0	0	0	0
16 =	Gesamtkosten der Maßnahme	0	0	0	0	0	0	0	0	54.000-	0	0	0	0	0	0	0	0	0	0	0	0	0

Erläuterung:

Ansatz für Einzahlungen aus Investitionsbeiträgen und ähnlichen Entgelten ab 2021 auf Maßnahme: 75330000000001

75330000104: Baugebiet Marlach, Wasser																							
6 =	Summe der Einzahlungen aus Investitionstätigkeit	0	0	0	0	0	0	0	0	0	0	0	0	0	0	0	0	0	0	0	0	0	0
8 -	Auszahlungen für Baumaßnahmen	0	0	0	0	0	0	0	0	0	0	6.500-	0	0	12.000-	150.000-	0	0	0	0	0	0	0
13 =	Summe der Auszahlungen aus Investitionstätigkeit	0	0	0	0	0	0	0	0	0	6.500-	0	0	0	12.000-	150.000-	0	0	0	0	0	0	0
14 =	Saldo aus Investitionstätigkeit	0	0	0	0	0	0	0	0	0	6.500-	0	0	0	12.000-	150.000-	0	0	0	0	0	0	0
16 =	Gesamtkosten der Maßnahme	0	0	0	0	0	0	0	0	6.500-	0	0	0	0	12.000-	150.000-	0	0	0	0	0	0	0



Erläuterung:

Ansatz für Einzahlungen aus Investitionsbeiträgen und ähnlichen Entgelten ab 2021 auf Maßnahme: 75330000000001

lfd. Nr.	Investitionsübersicht Einzahlungs- und Auszahlungsarten	Gesamtang. z. Maßnahme -nachrichtl.- EUR	1	Bisher finanziert EUR	2	Ermächtigt. übertragung aus 2019 EUR	3	Ergebnis 2019 EUR	4	Ansatz 2020 EUR	5	Ansatz 2021 EUR	6	VE 2021 EUR	7	Planung 2022 EUR	8	Planung 2023 EUR	9	Planung 2024 EUR	10	Finanzbedarf weitere Jahre -nachrichtl.- EUR	11
75330000107: Baugebiet Westermhausen, Wasser																							
6 =	Summe der Einzahlungen aus Investitionstätigkeit	0	0	0	0	0	0	0	0	0	0	0	0	0	0	0	0	0	0	0	0	0	0
8 -	Auszahlungen für Baumaßnahmen	0	0	0	0	0	0	0	0	0	0	6.000-	6.000-	0	12.000-	12.000-	21.000-	21.000-	21.000-	21.000-	0	0	0
13 =	Summe der Auszahlungen aus Investitionstätigkeit	0	0	0	0	0	0	0	0	0	0	6.000-	6.000-	0	12.000-	12.000-	21.000-	21.000-	21.000-	21.000-	0	0	0
14 =	Saldo aus Investitionstätigkeit	0	0	0	0	0	0	0	0	0	0	6.000-	6.000-	0	12.000-	12.000-	21.000-	21.000-	21.000-	21.000-	0	0	0
16 =	Gesamtkosten der Maßnahme	0	0	0	0	0	0	0	0	0	0	6.000-	6.000-	0	12.000-	12.000-	21.000-	21.000-	21.000-	21.000-	0	0	0

Erläuterung:

Ansatz für Einzahlungen aus Investitionsbeiträgen und ähnlichen Entgelten ab 2021 auf Maßnahme: 75330000000001



Haushaltsplan 2021

Gemeinde Schöntal

lfd. Nr.	Investitionsübersicht Einzahlungs- und Auszahlungsarten	Gesamtang. z. Maßnahme -nachrichtl.- EUR	1	Bisher finanziert EUR	2	Ermächtig. übertragung aus 2019 EUR	3	Ergebnis 2019 EUR	4	Ansatz 2020 EUR	5	Ansatz 2021 EUR	6	VE 2021 EUR	7	Planung 2022 EUR	8	Planung 2023 EUR	9	Planung 2024 EUR	10	Finanzbedarf weitere Jahre -nachrichtl.- EUR	11
75330000108: Baugebiet Aschhausen, Wasser																							
6 =	Summe der Einzahlungen aus Investitionstätigkeit	0	0	0	0	0	0	0	0	0	0	0	0	0	0	0	0	0	0	0	0	0	0
8 -	Auszahlungen für Baumaßnahmen	0	0	0	0	0	0	0	0	13.000-	13.000-	6.500-	6.500-	0	0	13.000-	13.000-	0	0	0	0	0	0
13 =	Summe der Auszahlungen aus Investitionstätigkeit	0	0	0	0	0	0	0	0	13.000-	13.000-	6.500-	6.500-	0	0	13.000-	13.000-	0	0	0	0	0	0
14 =	Saldo aus Investitionstätigkeit	0	0	0	0	0	0	0	0	13.000-	13.000-	6.500-	6.500-	0	0	13.000-	13.000-	0	0	0	0	0	0
16 =	Gesamtkosten der Maßnahme	0	0	0	0	0	0	0	0	13.000-	13.000-	6.500-	6.500-	0	0	13.000-	13.000-	0	0	0	0	0	0

Erläuterung:

Ansatz für Einzahlungen aus Investitionsbeiträgen und ähnlichen Entgelten ab 2021 auf Maßnahme: 7533000000001

75330000109: Baugebiet Berlichingen, Wasser																							
6 =	Summe der Einzahlungen aus Investitionstätigkeit	0	0	0	0	0	0	0	0	0	0	0	0	0	0	0	0	0	0	0	0	0	0
8 -	Auszahlungen für Baumaßnahmen	0	0	0	0	0	0	0	0	59.000-	59.000-	84.000-	84.000-	0	0	59.000-	59.000-	0	0	0	0	0	0
13 =	Summe der Auszahlungen aus Investitionstätigkeit	0	0	0	0	0	0	0	0	59.000-	59.000-	84.000-	84.000-	0	0	59.000-	59.000-	0	0	0	0	0	0
14 =	Saldo aus Investitionstätigkeit	0	0	0	0	0	0	0	0	59.000-	59.000-	84.000-	84.000-	0	0	59.000-	59.000-	0	0	0	0	0	0
16 =	Gesamtkosten der Maßnahme	0	0	0	0	0	0	0	0	59.000-	59.000-	84.000-	84.000-	0	0	59.000-	59.000-	0	0	0	0	0	0

Erläuterung:

Ansatz für Einzahlungen aus Investitionsbeiträgen und ähnlichen Entgelten ab 2021 auf Maßnahme: 7533000000001



lfd. Nr.	Investitionsübersicht Einzahlungs- und Auszahlungsarten	Gesamtang. z. Maßnahme -nachrichtl.- EUR	1	Bisher finanziert EUR	2	Ermächtigt. übertragung aus 2019 EUR	3	Ergebnis 2019 EUR	4	Ansatz 2020 EUR	5	Ansatz 2021 EUR	6	VE 2021 EUR	7	Planung 2022 EUR	8	Planung 2023 EUR	9	Planung 2024 EUR	10	Finanzbedarf weitere Jahre -nachrichtl.- EUR	11
753300000111: Anschluss von Baulücken, Wasser																							
6	= Summe der Einzahlungen aus Investitionstätigkeit	0	0	0	0	0	0	0	0	0	0	0	0	0	0	0	0	0	0	0	0	0	0
8	- Auszahlungen für Baumaßnahmen	0	0	0	0	0	0	0	0	0	0	10.000-	10.000-	0	0	10.000-	10.000-	10.000-	10.000-	10.000-	10.000-	0	0
13	= Summe der Auszahlungen aus Investitionstätigkeit	0	0	0	0	0	0	0	0	0	0	10.000-	10.000-	0	0	10.000-	10.000-	10.000-	10.000-	10.000-	10.000-	0	0
14	= Saldo aus Investitionstätigkeit	0	0	0	0	0	0	0	0	0	0	10.000-	10.000-	0	0	10.000-	10.000-	10.000-	10.000-	10.000-	10.000-	0	0
16	= Gesamtkosten der Maßnahme	0	0	0	0	0	0	0	0	0	0	10.000-	10.000-	0	0	10.000-	10.000-	10.000-	10.000-	10.000-	10.000-	0	0



THH2 Dienstleistungen und Infrastruktur
53 Ver- und Entsorgung
5360 Telekommunikationseinrichtungen

Ild. Nr.	Investitionsübersicht Einzahlungs- und Auszahlungsarten	Gesamtang. z. Maßnahme -nachrichtl.-		Bisher finanziert		Ermächtigt. übertragung aus 2019		Ergebnis 2019		Ansatz 2020		Ansatz 2021		VE 2021		Planung 2022		Planung 2023		Planung 2024		Finanzbedarf weitere Jahre -nachrichtl.-	
		EUR	1	EUR	2	EUR	3	EUR	4	EUR	5	EUR	6	EUR	7	EUR	8	EUR	9	EUR	10	EUR	11
753600000001: Breitbandversorgung																							
1 +	Einzahlungen aus Investitionszuwendungen	0	0	0	0	0	0	0	0	0	0	80.000	0	80.000	0	80.000	80.000	80.000	80.000	80.000	80.000	0	
6 =	Summe der Einzahlungen aus Investitionstätigkeit	0	0	0	0	0	0	0	0	0	0	80.000	0	80.000	0	80.000	80.000	80.000	80.000	80.000	80.000	0	
8 -	Auszahlungen für Baumaßnahmen	0	0	0	0	0	0	0	0	200.000-	0	50.000-	0	200.000-	0	200.000-	200.000-	200.000-	200.000-	200.000-	200.000-	0	
13 =	Summe der Auszahlungen aus Investitionstätigkeit	0	0	0	0	0	0	0	0	200.000-	0	50.000-	0	200.000-	0	200.000-	200.000-	200.000-	200.000-	200.000-	200.000-	0	
14 =	Saldo aus Investitionstätigkeit	0	0	0	0	0	0	0	0	200.000-	0	30.000	0	200.000-	0	120.000-	120.000-	120.000-	120.000-	120.000-	120.000-	0	
16 =	Gesamtkosten der Maßnahme	0	0	0	0	0	0	0	0	200.000-	0	50.000-	0	200.000-	0	200.000-	200.000-	200.000-	200.000-	200.000-	200.000-	0	



Haushaltsplan 2021

Gemeinde Schöntal

lfd. Nr.	Investitionsübersicht Einzahlungs- und Auszahlungsarten	Gesamtang. z. Maßnahme -nachrichtl.- EUR	1	Bisher finanziert EUR	2	Ermächtigt. übertragung aus 2019 EUR	3	Ergebnis 2019 EUR	4	Ansatz 2020 EUR	5	Ansatz 2021 EUR	6	VE 2021 EUR	7	Planung 2022 EUR	8	Planung 2023 EUR	9	Planung 2024 EUR	10	Finanzbedarf weitere Jahre -nachrichtl.- EUR	11
75360000102: Baugebiet Sindeldorf, Breitband																							
6 =	Summe der Einzahlungen aus Investitionstätigkeit	0	0	0	0	0	0	0	0	0	0	0	0	0	0	0	0	0	0	0	0	0	0
8 -	Auszahlungen für Baumaßnahmen	0	0	0	0	0	0	0	0	10.000-	0	0	0	0	0	25.000-	0	0	0	0	0	0	0
13 =	Summe der Auszahlungen aus Investitionstätigkeit	0	0	0	0	0	0	0	0	10.000-	0	0	0	0	0	25.000-	0	0	0	0	0	0	0
14 =	Saldo aus Investitionstätigkeit	0	0	0	0	0	0	0	0	10.000-	0	0	0	0	0	25.000-	0	0	0	0	0	0	0
16 =	Gesamtkosten der Maßnahme	0	0	0	0	0	0	0	0	10.000-	0	0	0	0	0	25.000-	0	0	0	0	0	0	0
75360000104: Baugebiet Marlach, Breitband																							
6 =	Summe der Einzahlungen aus Investitionstätigkeit	0	0	0	0	0	0	0	0	0	0	0	0	0	0	0	0	0	0	0	0	0	0
8 -	Auszahlungen für Baumaßnahmen	0	0	0	0	0	0	0	0	0	0	0	3.000-	0	0	0	0	15.000-	0	0	0	0	0
13 =	Summe der Auszahlungen aus Investitionstätigkeit	0	0	0	0	0	0	0	0	0	0	0	3.000-	0	0	0	0	15.000-	0	0	0	0	0
14 =	Saldo aus Investitionstätigkeit	0	0	0	0	0	0	0	0	0	0	0	3.000-	0	0	0	0	15.000-	0	0	0	0	0
16 =	Gesamtkosten der Maßnahme	0	0	0	0	0	0	0	0	0	0	0	3.000-	0	0	0	0	15.000-	0	0	0	0	0



Haushaltsplan 2021

Gemeinde Schöntal

lfd. Nr.	Investitionsübersicht Einzahlungs- und Auszahlungsarten	Gesamtang. z. Maßnahme -nachrichtl.- EUR	1	Bisher finanziert EUR	2	Ermächtigt. übertragung aus 2019 EUR	3	Ergebnis 2019 EUR	4	Ansatz 2020 EUR	5	Ansatz 2021 EUR	6	VE 2021 EUR	7	Planung 2022 EUR	8	Planung 2023 EUR	9	Planung 2024 EUR	10	Finanzbedarf weitere Jahre -nachrichtl.- EUR	11	
75360000107: Baugebiet Westermhausen, Breitband																								
6 =	Summe der Einzahlungen aus Investitionstätigkeit	0	0	0	0	0	0	0	0	0	0	0	0	0	0	0	0	0	0	0	0	0	0	
8 -	Auszahlungen für Baumaßnahmen	0	0	0	0	0	0	0	0	0	0	4.000-	4.000-	0	0	0	0	0	0	8.000-	8.000-	0	0	
13 =	Summe der Auszahlungen aus Investitionstätigkeit	0	0	0	0	0	0	0	0	0	0	4.000-	4.000-	0	0	0	0	0	0	8.000-	8.000-	0	0	
14 =	Saldo aus Investitionstätigkeit	0	0	0	0	0	0	0	0	0	0	4.000-	4.000-	0	0	0	0	0	0	8.000-	8.000-	0	0	
16 =	Gesamtkosten der Maßnahme	0	0	0	0	0	0	0	0	0	0	4.000-	4.000-	0	0	0	0	0	0	8.000-	8.000-	0	0	
75360000108: Baugebiet Aschhausen, Breitband																								
6 =	Summe der Einzahlungen aus Investitionstätigkeit	0	0	0	0	0	0	0	0	0	0	0	0	0	0	0	0	0	0	0	0	0	0	0
8 -	Auszahlungen für Baumaßnahmen	0	0	0	0	0	0	0	0	1.000-	1.000-	500-	500-	0	0	1.000-	1.000-	0	0	0	0	0	0	0
13 =	Summe der Auszahlungen aus Investitionstätigkeit	0	0	0	0	0	0	0	0	1.000-	1.000-	500-	500-	0	0	1.000-	1.000-	0	0	0	0	0	0	0
14 =	Saldo aus Investitionstätigkeit	0	0	0	0	0	0	0	0	1.000-	1.000-	500-	500-	0	0	1.000-	1.000-	0	0	0	0	0	0	0
16 =	Gesamtkosten der Maßnahme	0	0	0	0	0	0	0	0	1.000-	1.000-	500-	500-	0	0	1.000-	1.000-	0	0	0	0	0	0	0



Haushaltsplan 2021

Gemeinde Schöntal

lfd. Nr.	Investitionsübersicht Einzahlungs- und Auszahlungsarten	Gesamtang. z. Maßnahme -nachrichtl.- EUR	1	Bisher finanziert EUR	2	Ermächtigt. übertragung aus 2019 EUR	3	Ergebnis 2019 EUR	4	Ansatz 2020 EUR	5	Ansatz 2021 EUR	6	VE 2021 EUR	7	Planung 2022 EUR	8	Planung 2023 EUR	9	Planung 2024 EUR	10	Finanzbedarf weitere Jahre -nachrichtl.- EUR	11
75360000109: Baugebiet Berlichingen, Breitband																							
6 =	Summe der Einzahlungen aus Investitionstätigkeit	0	0	0	0	0	0	0	0	0	0	0	0	0	0	0	0	0	0	0	0	0	0
8 -	Auszahlungen für Baumaßnahmen	0	0	0	0	0	0	0	0	17.000-	17.000-	18.000-	18.000-	0	0	0	0	0	0	0	0	0	0
13 =	Summe der Auszahlungen aus Investitionstätigkeit	0	0	0	0	0	0	0	0	17.000-	17.000-	18.000-	18.000-	0	0	0	0	0	0	0	0	0	0
14 =	Saldo aus Investitionstätigkeit	0	0	0	0	0	0	0	0	17.000-	17.000-	18.000-	18.000-	0	0	0	0	0	0	0	0	0	0
16 =	Gesamtkosten der Maßnahme	0	0	0	0	0	0	0	0	17.000-	17.000-	18.000-	18.000-	0	0	0	0	0	0	0	0	0	0
75360000110: Breitband OD Kloster Schöntal																							
6 =	Summe der Einzahlungen aus Investitionstätigkeit	0	0	0	0	0	0	0	0	0	0	0	0	0	0	0	0	0	0	0	0	0	0
8 -	Auszahlungen für Baumaßnahmen	0	0	0	0	0	0	0	0	60.000-	60.000-	60.000-	60.000-	0	0	0	0	0	0	0	0	0	0
13 =	Summe der Auszahlungen aus Investitionstätigkeit	0	0	0	0	0	0	0	0	60.000-	60.000-	60.000-	60.000-	0	0	0	0	0	0	0	0	0	0
14 =	Saldo aus Investitionstätigkeit	0	0	0	0	0	0	0	0	60.000-	60.000-	60.000-	60.000-	0	0	0	0	0	0	0	0	0	0
16 =	Gesamtkosten der Maßnahme	0	0	0	0	0	0	0	0	60.000-	60.000-	60.000-	60.000-	0	0	0	0	0	0	0	0	0	0



THH2 Dienstleistungen und Infrastruktur
53 Ver- und Entsorgung
5380 Abwasserbeseitigung

Ifd. Nr.	Investitionsübersicht Einzahlungs- und Auszahlungsarten	Gesamtang. z. Maßnahme -nachrichtl.-		Bisher finanziert	Ermächtigt. übertragung aus 2019	Ergebnis 2019		Ansatz 2020		Ansatz 2021		Planung 2022		Planung 2023		Planung 2024		Finanzbedarf weitere Jahre -nachrichtl.-			
		EUR	1			EUR	2	EUR	3	EUR	4	EUR	5	EUR	6	EUR	7	EUR	8	EUR	9
753800000000: Erwerb bewegliches Vermögen Abwasserb.																					
6 =	Summe der Einzahlungen aus Investitionstätigkeit	0		0	0	0	0	0	0	0	0	0	0	0	0	0	0	0	0		
9 -	Auszahlungen für den Erwerb von beweglichem Sachvermögen	0		0	0	0	0	6.000-	32.000-	0	2.000-	2.000-	2.000-	2.000-	2.000-	2.000-	2.000-	2.000-	0		
13 =	Summe der Auszahlungen aus Investitionstätigkeit	0		0	0	0	0	6.000-	32.000-	0	2.000-	2.000-	2.000-	2.000-	2.000-	2.000-	2.000-	2.000-	0		
14 =	Saldo aus Investitionstätigkeit	0		0	0	0	0	6.000-	32.000-	0	2.000-	2.000-	2.000-	2.000-	2.000-	2.000-	2.000-	2.000-	0		
16 =	Gesamtkosten der Maßnahme	0		0	0	0	0	6.000-	32.000-	0	2.000-	2.000-	2.000-	2.000-	2.000-	2.000-	2.000-	2.000-	0		



Haushaltsplan 2021

Gemeinde Schöntal

lfd. Nr.	Investitionsübersicht Einzahlungs- und Auszahlungsarten	Gesamtang. z. Maßnahme -nachrichtl.- EUR	1	Bisher finanziert EUR	2	Ermächtigt. übertragung aus 2019 EUR	3	Ergebnis 2019 EUR	4	Ansatz 2020 EUR	5	Ansatz 2021 EUR	6	VE 2021 EUR	7	Planung 2022 EUR	8	Planung 2023 EUR	9	Planung 2024 EUR	10	Finanzbedarf weitere Jahre -nachrichtl.- EUR	11
753800000001: Abwasserbeiträge ähnl. Entgelte																							
2 +	Einzahlungen aus Investitionsbeiträgen und ähnl. Entgelten für Investitionstätigkeit	0	0	0	0	0	0	0	0	10.000	0	36.200	0	86.200	70.000	77.000	0	0	0	77.000	0	0	
6 =	Summe der Einzahlungen aus Investitionstätigkeit	0	0	0	0	0	0	0	0	10.000	0	36.200	0	86.200	70.000	77.000	0	0	0	77.000	0	0	
8 -	Auszahlungen für Baumaßnahmen	0	0	0	0	0	0	0	0	10.000-	0	0	0	0	0	0	0	0	0	0	0	0	
13 =	Summe der Auszahlungen aus Investitionstätigkeit	0	0	0	0	0	0	0	0	10.000-	0	0	0	0	0	0	0	0	0	0	0	0	
14 =	Saldo aus Investitionstätigkeit	0	0	0	0	0	0	0	0	0	0	36.200	0	86.200	70.000	77.000	0	0	0	77.000	0	0	
16 =	Gesamtkosten der Maßnahme	0	0	0	0	0	0	0	0	10.000-	0	0	0	0	0	0	0	0	0	0	0	0	

Erläuterung:

Ansatz für Auszahlungen für Tiefbaumaßn. für Anschluss von Baulücken ab 2021 auf Maßnahme: 7538000000110.

753800000002: Investitionszuschuss AZV Jagst-Kessach																							
6 =	Summe der Einzahlungen aus Investitionstätigkeit	0	0	0	0	0	0	0	0	0	0	0	0	0	0	0	0	0	0	0	0	0	0
11 -	Auszahlungen für Investitionsförderungs- maßnahmen	0	0	0	0	0	0	0	0	8.000-	0	4.000-	0	4.000-	4.000-	4.000-	0	0	0	4.000-	0	0	0
13 =	Summe der Auszahlungen aus Investitionstätigkeit	0	0	0	0	0	0	0	0	8.000-	0	4.000-	0	4.000-	4.000-	4.000-	0	0	0	4.000-	0	0	0
14 =	Saldo aus Investitionstätigkeit	0	0	0	0	0	0	0	0	0	0	4.000-	0	4.000-	4.000-	4.000-	0	0	0	4.000-	0	0	0
16 =	Gesamtkosten der Maßnahme	0	0	0	0	0	0	0	0	8.000-	0	4.000-	0	4.000-	4.000-	4.000-	0	0	0	4.000-	0	0	0



ifd. Nr.	Investitionsübersicht Einzahlungs- und Auszahlungsarten	Gesamtang. z. Maßnahme -nachrichtl.- EUR	1	Bisher finanziert EUR	2	Ermächtigt. übertragung aus 2019 EUR	3	Ergebnis 2019 EUR	4	Ansatz 2020 EUR	5	Ansatz 2021 EUR	6	VE 2021 EUR	7	Planung 2022 EUR	8	Planung 2023 EUR	9	Planung 2024 EUR	10	Finanzbedarf weitere Jahre -nachrichtl.- EUR	11
753800000004: Abwassermaßnahme WSHN (RÜ und RÜBs)																							
1 +	Einzahlungen aus Investitionszuwendungen	0	0	0	0	0	0	0	0	0	0	0	0	0	0	959.000	959.000	959.000	0	0	0	0	
6 =	Summe der Einzahlungen aus Investitionstätigkeit	0	0	0	0	0	0	0	0	0	0	0	0	0	0	959.000	959.000	959.000	0	0	0	0	
8 -	Auszahlungen für Baumaßnahmen	0	0	0	0	0	0	0	0	70.000-	70.000-	70.000-	70.000-	2.514.000-	2.514.000-	1.500.000-	1.500.000-	1.014.000-	1.014.000-	0	0	0	
13 =	Summe der Auszahlungen aus Investitionstätigkeit	0	0	0	0	0	0	0	0	70.000-	70.000-	70.000-	70.000-	2.514.000-	2.514.000-	1.500.000-	1.500.000-	1.014.000-	1.014.000-	0	0	0	
14 =	Saldo aus Investitionstätigkeit	0	0	0	0	0	0	0	0	0	0	0	0	2.514.000-	2.514.000-	541.000-	55.000-	55.000-	0	0	0	0	
16 =	Gesamtkosten der Maßnahme	0	0	0	0	0	0	0	0	70.000-	70.000-	70.000-	70.000-	2.514.000-	2.514.000-	1.500.000-	1.014.000-	1.014.000-	0	0	0	0	

7538000000006: Rückbau Kläranlage Oberkessach

6 =	Summe der Einzahlungen aus Investitionstätigkeit	0	0	0	0	0	0	0	0	0	0	0	0	0	0	0	0	0	0	0	0	0
8 -	Auszahlungen für Baumaßnahmen	0	0	0	0	0	0	0	0	0	0	0	0	0	0	35.000-	35.000-	0	0	0	0	0
13 =	Summe der Auszahlungen aus Investitionstätigkeit	0	0	0	0	0	0	0	0	0	0	0	0	0	0	35.000-	35.000-	0	0	0	0	0
14 =	Saldo aus Investitionstätigkeit	0	0	0	0	0	0	0	0	0	0	0	0	0	0	35.000-	35.000-	0	0	0	0	0
16 =	Gesamtkosten der Maßnahme	0	0	0	0	0	0	0	0	0	0	0	0	0	0	35.000-	35.000-	0	0	0	0	0



Haushaltsplan 2021

Gemeinde Schöntal

lfd. Nr.	Investitionsübersicht Einzahlungs- und Auszahlungsarten	Gesamtang. z. Maßnahme -nachrichtl.- EUR	1	Bisher finanziert EUR	2	Ermächtigt. übertragung aus 2019 EUR	3	Ergebnis 2019 EUR	4	Ansatz 2020 EUR	5	Ansatz 2021 EUR	6	VE 2021 EUR	7	Planung 2022 EUR	8	Planung 2023 EUR	9	Planung 2024 EUR	10	Finanzbedarf weitere Jahre -nachrichtl.- EUR	11
753800000007: Ertüchtigung RBK Oberkessach																							
1 +	Einzahlungen aus Investitionszuwendungen	0	0	0	0	0	0	0	0	0	0	0	0	0	0	0	0	26.000	0	0	0	0	
6 =	Summe der Einzahlungen aus Investitionstätigkeit	0	0	0	0	0	0	0	0	0	0	0	0	0	0	0	0	26.000	0	0	0	0	
8 -	Auszahlungen für Baumaßnahmen	0	0	0	0	0	0	0	0	0	0	0	0	0	0	0	0	37.000-	0	0	0	0	
13 =	Summe der Auszahlungen aus Investitionstätigkeit	0	0	0	0	0	0	0	0	0	0	0	0	0	0	0	0	37.000-	0	0	0	0	
14 =	Saldo aus Investitionstätigkeit	0	0	0	0	0	0	0	0	0	0	0	0	0	0	0	0	11.000-	0	0	0	0	
16 =	Gesamtkosten der Maßnahme	0	0	0	0	0	0	0	0	0	0	0	0	0	0	0	0	37.000-	0	0	0	0	
753800000008: Kanalsanierung OD Sindeldorf																							
1 +	Einzahlungen aus Investitionszuwendungen	0	0	0	0	0	0	0	0	273.000	270.000	270.000	270.000	0	0	0	0	0	0	0	0	0	
6 =	Summe der Einzahlungen aus Investitionstätigkeit	0	0	0	0	0	0	0	0	273.000	270.000	270.000	270.000	0	0	0	0	0	0	0	0	0	
8 -	Auszahlungen für Baumaßnahmen	0	0	0	0	0	0	0	0	530.000-	530.000-	530.000-	530.000-	0	0	0	0	0	0	0	0	0	
13 =	Summe der Auszahlungen aus Investitionstätigkeit	0	0	0	0	0	0	0	0	530.000-	530.000-	530.000-	530.000-	0	0	0	0	0	0	0	0	0	
14 =	Saldo aus Investitionstätigkeit	0	0	0	0	0	0	0	0	257.000-	270.000	270.000	270.000	0	0	0	0	0	0	0	0	0	
16 =	Gesamtkosten der Maßnahme	0	0	0	0	0	0	0	0	530.000-	530.000-	530.000-	530.000-	0	0	0	0	0	0	0	0	0	



Haushaltsplan 2021

Gemeinde Schöntal

lfd. Nr.	Investitionsübersicht Einzahlungs- und Auszahlungsarten	Gesamtang. z. Maßnahme -nachrichtl.- EUR	1	Bisher finanziert EUR	2	Ermächtigt. übertragung aus 2019 EUR	3	Ergebnis 2019 EUR	4	Ansatz 2020 EUR	5	Ansatz 2021 EUR	6	VE 2021 EUR	7	Planung 2022 EUR	8	Planung 2023 EUR	9	Planung 2024 EUR	10	Finanzbedarf weitere Jahre -nachrichtl.- EUR	11	
75380000010: Anpassung RÜ 61 Sindeldorf																								
1 +	Einzahlungen aus Investitionszuwendungen	0	0	0	0	0	0	0	0	40.000	0	190.000	0	0	0	0	0	0	0	0	0	0	0	
6 =	Summe der Einzahlungen aus Investitionstätigkeit	0	0	0	0	0	0	0	0	40.000	0	190.000	0	0	0	0	0	0	0	0	0	0	0	
8 -	Auszahlungen für Baumaßnahmen	0	0	0	0	0	0	0	0	60.000-	0	0	0	0	0	0	0	0	0	0	0	0	0	
13 =	Summe der Auszahlungen aus Investitionstätigkeit	0	0	0	0	0	0	0	0	60.000-	0	0	0	0	0	0	0	0	0	0	0	0	0	
14 =	Saldo aus Investitionstätigkeit	0	0	0	0	0	0	0	0	20.000-	0	190.000	0	0	0	0	0	0	0	0	0	0	0	0
16 =	Gesamtkosten der Maßnahme	0	0	0	0	0	0	0	0	60.000-	0	0	0	0	0	0	0	0	0	0	0	0	0	0
75380000011: Konzept Fernwirktechnik Kläranlage																								
1 +	Einzahlungen aus Investitionszuwendungen	0	0	0	0	0	0	0	0	0	0	0	0	0	0	160.000	0	0	0	0	0	0	0	0
6 =	Summe der Einzahlungen aus Investitionstätigkeit	0	0	0	0	0	0	0	0	0	0	0	0	0	0	160.000	0	0	0	0	0	0	0	0
8 -	Auszahlungen für Baumaßnahmen	0	0	0	0	0	0	0	0	25.000-	0	50.000-	0	0	300.000-	100.000-	0	0	0	0	0	0	0	0
13 =	Summe der Auszahlungen aus Investitionstätigkeit	0	0	0	0	0	0	0	0	25.000-	0	50.000-	0	0	300.000-	100.000-	0	0	0	0	0	0	0	0
14 =	Saldo aus Investitionstätigkeit	0	0	0	0	0	0	0	0	25.000-	0	50.000-	0	0	300.000-	60.000	0	0	0	0	0	0	0	0
16 =	Gesamtkosten der Maßnahme	0	0	0	0	0	0	0	0	25.000-	0	50.000-	0	0	300.000-	100.000-	0	0	0	0	0	0	0	0



Haushaltsplan 2021

Gemeinde Schöntal

lfd. Nr.	Investitionsübersicht Einzahlungs- und Auszahlungsarten	Gesamtang. z. Maßnahme -nachrichtl.- EUR	1	Bisher finanziert EUR	2	Ermächtig. übertragung aus 2019 EUR	3	Ergebnis 2019 EUR	4	Ansatz 2020 EUR	5	Ansatz 2021 EUR	6	VE 2021 EUR	7	Planung 2022 EUR	8	Planung 2023 EUR	9	Planung 2024 EUR	10	Finanzbedarf weitere Jahre -nachrichtl.- EUR	11
75380000012: Sanierung RÜBs																							
6 =	Summe der Einzahlungen aus Investitionstätigkeit	0	0	0	0	0	0	0	0	0	0	0	0	0	0	0	0	0	0	0	0	0	0
8 -	Auszahlungen für Baumaßnahmen	0	0	0	0	0	0	0	0	50.000-	50.000-	35.000-	35.000-	0	0	0	0	0	0	10.000-	10.000-	0	0
13 =	Summe der Auszahlungen aus Investitionstätigkeit	0	0	0	0	0	0	0	0	50.000-	50.000-	35.000-	35.000-	0	0	0	0	0	0	10.000-	10.000-	0	0
14 =	Saldo aus Investitionstätigkeit	0	0	0	0	0	0	0	0	50.000-	50.000-	35.000-	35.000-	0	0	0	0	0	0	10.000-	10.000-	0	0
16 =	Gesamtkosten der Maßnahme	0	0	0	0	0	0	0	0	50.000-	50.000-	35.000-	35.000-	0	0	0	0	0	0	10.000-	10.000-	0	0

75380000013: Kanalsanierung OD Berlichingen																								
lfd. Nr.	Investitionsübersicht Einzahlungs- und Auszahlungsarten	Gesamtang. z. Maßnahme -nachrichtl.- EUR	1	Bisher finanziert EUR	2	Ermächtig. übertragung aus 2019 EUR	3	Ergebnis 2019 EUR	4	Ansatz 2020 EUR	5	Ansatz 2021 EUR	6	VE 2021 EUR	7	Planung 2022 EUR	8	Planung 2023 EUR	9	Planung 2024 EUR	10	Finanzbedarf weitere Jahre -nachrichtl.- EUR	11	
1 +	Einzahlungen aus Investitionszuwendungen	0	0	0	0	0	0	0	0	70.000	70.000	170.000	170.000	0	0	0	0	0	0	0	0	0	0	0
6 =	Summe der Einzahlungen aus Investitionstätigkeit	0	0	0	0	0	0	0	0	70.000	70.000	170.000	170.000	0	0	0	0	0	0	0	0	0	0	0
8 -	Auszahlungen für Baumaßnahmen	0	0	0	0	0	0	0	0	100.000-	100.000-	225.000-	225.000-	0	0	0	0	0	0	0	0	0	0	0
13 =	Summe der Auszahlungen aus Investitionstätigkeit	0	0	0	0	0	0	0	0	100.000-	100.000-	225.000-	225.000-	0	0	0	0	0	0	0	0	0	0	0
14 =	Saldo aus Investitionstätigkeit	0	0	0	0	0	0	0	0	30.000-	30.000-	55.000-	55.000-	0	0	0	0	0	0	0	0	0	0	0
16 =	Gesamtkosten der Maßnahme	0	0	0	0	0	0	0	0	100.000-	100.000-	225.000-	225.000-	0	0	0	0	0	0	0	0	0	0	0



Haushaltsplan 2021

Gemeinde Schöntal

lfd. Nr.	Investitionsübersicht Einzahlungs- und Auszahlungsarten	Gesamtang. z. Maßnahme -nachrichtl.- EUR	1	Bisher finanziert EUR	2	Ermächtigt. übertragung aus 2019 EUR	3	Ergebnis 2019 EUR	4	Ansatz 2020 EUR	5	Ansatz 2021 EUR	6	VE 2021 EUR	7	Planung 2022 EUR	8	Planung 2023 EUR	9	Planung 2024 EUR	10	Finanzbedarf weitere Jahre -nachrichtl.- EUR	11
753800000014: Marlach, Umkopplung MW-Netz																							
1 +	Einzahlungen aus Investitionszuwendungen	0	0	0	0	0	0	0	0	0	0	0	0	0	0	0	0	0	0	0	150.000	0	0
6 =	Summe der Einzahlungen aus Investitionstätigkeit	0	0	0	0	0	0	0	0	0	0	0	0	0	0	0	0	0	0	0	150.000	0	0
8 -	Auszahlungen für Baumaßnahmen	0	0	0	0	0	0	0	0	0	0	20.000-	20.000-	0	0	0	0	250.000-	250.000-	0	0	0	0
13 =	Summe der Auszahlungen aus Investitionstätigkeit	0	0	0	0	0	0	0	0	0	0	20.000-	20.000-	0	0	0	0	250.000-	250.000-	0	0	0	0
14 =	Saldo aus Investitionstätigkeit	0	0	0	0	0	0	0	0	0	0	20.000-	20.000-	0	0	0	0	250.000-	250.000-	150.000	0	0	0
16 =	Gesamtkosten der Maßnahme	0	0	0	0	0	0	0	0	0	0	20.000-	20.000-	0	0	0	0	250.000-	250.000-	0	0	0	0
753800000015: Generalsanierung Schächte, Düker																							
1 +	Einzahlungen aus Investitionszuwendungen	0	0	0	0	0	0	0	0	0	0	0	0	0	0	65.000	0	0	0	0	0	0	0
6 =	Summe der Einzahlungen aus Investitionstätigkeit	0	0	0	0	0	0	0	0	0	0	0	0	0	0	65.000	0	0	0	0	0	0	0
8 -	Auszahlungen für Baumaßnahmen	0	0	0	0	0	0	0	0	0	0	25.000-	25.000-	0	0	100.000-	100.000-	0	0	0	0	0	0
13 =	Summe der Auszahlungen aus Investitionstätigkeit	0	0	0	0	0	0	0	0	0	0	25.000-	25.000-	0	0	100.000-	100.000-	0	0	0	0	0	0
14 =	Saldo aus Investitionstätigkeit	0	0	0	0	0	0	0	0	0	0	25.000-	25.000-	0	0	35.000-	35.000-	0	0	0	0	0	0
16 =	Gesamtkosten der Maßnahme	0	0	0	0	0	0	0	0	0	0	25.000-	25.000-	0	0	100.000-	100.000-	0	0	0	0	0	0



lfd. Nr.	Investitionsübersicht Einzahlungs- und Auszahlungsarten	Gesamtang. z. Maßnahme -nachrichtl.- EUR	1	Bisher finanziert EUR	2	Ermächtigt. übertragung aus 2019 EUR	3	Ergebnis 2019 EUR	4	Ansatz 2020 EUR	5	Ansatz 2021 EUR	6	VE 2021 EUR	7	Planung 2022 EUR	8	Planung 2023 EUR	9	Planung 2024 EUR	10	Finanzbedarf weitere Jahre -nachrichtl.- EUR	11
75380000016: Kanalsanierung OD Westernhausen																							
6 =	Summe der Einzahlungen aus Investitionstätigkeit	0	0	0	0	0	0	0	0	0	0	0	0	0	0	0	0	0	0	0	0	0	0
8 -	Auszahlungen für Baumaßnahmen	0	0	0	0	0	0	0	0	0	0	25.000-	25.000-	0	50.000-	50.000-	0	0	0	0	0	0	0
13 =	Summe der Auszahlungen aus Investitionstätigkeit	0	0	0	0	0	0	0	0	0	0	25.000-	25.000-	0	50.000-	50.000-	0	0	0	0	0	0	0
14 =	Saldo aus Investitionstätigkeit	0	0	0	0	0	0	0	0	0	0	25.000-	25.000-	0	50.000-	50.000-	0	0	0	0	0	0	0
16 =	Gesamtkosten der Maßnahme	0	0	0	0	0	0	0	0	0	0	25.000-	25.000-	0	50.000-	50.000-	0	0	0	0	0	0	0
75380000017: Anbau Überdachung für Schleppe																							
6 =	Summe der Einzahlungen aus Investitionstätigkeit	0	0	0	0	0	0	0	0	0	0	0	0	0	0	0	0	0	0	0	0	0	0
8 -	Auszahlungen für Baumaßnahmen	0	0	0	0	0	0	0	0	0	0	10.000-	10.000-	0	0	0	0	0	0	0	0	0	0
13 =	Summe der Auszahlungen aus Investitionstätigkeit	0	0	0	0	0	0	0	0	0	0	10.000-	10.000-	0	0	0	0	0	0	0	0	0	0
14 =	Saldo aus Investitionstätigkeit	0	0	0	0	0	0	0	0	0	0	10.000-	10.000-	0	0	0	0	0	0	0	0	0	0
16 =	Gesamtkosten der Maßnahme	0	0	0	0	0	0	0	0	0	0	10.000-	10.000-	0	0	0	0	0	0	0	0	0	0



Haushaltsplan 2021

Gemeinde Schöntal

lfd. Nr.	Investitionsübersicht Einzahlungs- und Auszahlungsarten	Gesamtang. z. Maßnahme -nachrichtl.- EUR	1	Bisher finanziert EUR	2	Ermächtigt. übertragung aus 2019 EUR	3	Ergebnis 2019 EUR	4	Ansatz 2020 EUR	5	Ansatz 2021 EUR	6	VE 2021 EUR	7	Planung 2022 EUR	8	Planung 2023 EUR	9	Planung 2024 EUR	10	Finanzbedarf weitere Jahre -nachrichtl.- EUR	11
75380000102: Baugebiet Sindeldorf, Abwasser																							
2 +	Einzahlungen aus Investitionsbeiträgen und ähnl. Entgelten für Investitionstätigkeit	0	0	0	0	0	0	0	0	26.000	0	0	0	0	0	0	0	0	0	0	0	0	0
6 =	Summe der Einzahlungen aus Investitionstätigkeit	0	0	0	0	0	0	0	0	26.000	0	0	0	0	0	0	0	0	0	0	0	0	0
8 -	Auszahlungen für Baumaßnahmen	0	0	0	0	0	0	0	0	418.000-	0	0	0	0	0	0	0	0	0	0	0	0	0
13 =	Summe der Auszahlungen aus Investitionstätigkeit	0	0	0	0	0	0	0	0	418.000-	0	0	0	0	0	0	0	0	0	0	0	0	0
14 =	Saldo aus Investitionstätigkeit	0	0	0	0	0	0	0	0	392.000-	0	0	0	0	0	0	0	0	0	0	0	0	0
16 =	Gesamtkosten der Maßnahme	0	0	0	0	0	0	0	0	418.000-	0	0	0	0	0	0	0	0	0	0	0	0	0

Erläuterung:

Ansatz für Einzahlungen aus Investitionsbeiträgen und ähnlichen Entgelten ab 2021 auf Maßnahme: 7538000000001_

75380000104: Baugebiet Marlach, Abwasser																							
6 =	Summe der Einzahlungen aus Investitionstätigkeit	0	0	0	0	0	0	0	0	0	0	0	0	0	0	0	0	0	0	0	0	0	0
8 -	Auszahlungen für Baumaßnahmen	0	0	0	0	0	0	0	0	0	0	12.000-	0	0	12.000-	0	12.000-	375.000-	0	0	0	0	0
13 =	Summe der Auszahlungen aus Investitionstätigkeit	0	0	0	0	0	0	0	0	0	0	12.000-	0	0	12.000-	0	12.000-	375.000-	0	0	0	0	0
14 =	Saldo aus Investitionstätigkeit	0	0	0	0	0	0	0	0	0	0	12.000-	0	0	12.000-	0	12.000-	375.000-	0	0	0	0	0
16 =	Gesamtkosten der Maßnahme	0	0	0	0	0	0	0	0	0	0	12.000-	0	0	12.000-	0	12.000-	375.000-	0	0	0	0	0



Erläuterung:

Ansatz für Einzahlungen aus Investitionsbeiträgen und ähnlichen Entgelten ab 2021 auf Maßnahme: 7538000000001 _

lfd. Nr.	Investitionsübersicht Einzahlungs- und Auszahlungsarten	Gesamtang. z. Maßnahme -nachrichtl.- EUR	1	Bisher finanziert EUR	2	Ermächtigt. übertragung aus 2019 EUR	3	Ergebnis 2019 EUR	4	Ansatz 2020 EUR	5	Ansatz 2021 EUR	6	VE 2021 EUR	7	Planung 2022 EUR	8	Planung 2023 EUR	9	Planung 2024 EUR	10	Finanzbedarf weitere Jahre -nachrichtl.- EUR	11
75380000107: Baugebiet Westermhausen, Abwasser																							
6 =	Summe der Einzahlungen aus Investitionstätigkeit	0	0	0	0	0	0	0	0	0	0	0	0	0	0	0	0	0	0	0	0	0	0
8 -	Auszahlungen für Baumaßnahmen	0	0	0	0	0	0	0	0	0	0	7.000-	7.000-	0	0	0	0	14.000-	14.000-	14.000-	14.000-	0	0
13 =	Summe der Auszahlungen aus Investitionstätigkeit	0	0	0	0	0	0	0	0	0	0	7.000-	7.000-	0	0	0	0	14.000-	14.000-	14.000-	14.000-	0	0
14 =	Saldo aus Investitionstätigkeit	0	0	0	0	0	0	0	0	0	0	7.000-	7.000-	0	0	0	0	14.000-	14.000-	14.000-	14.000-	0	0
16 =	Gesamtkosten der Maßnahme	0	0	0	0	0	0	0	0	0	0	7.000-	7.000-	0	0	0	0	14.000-	14.000-	14.000-	14.000-	0	0

Erläuterung:

Ansatz für Einzahlungen aus Investitionsbeiträgen und ähnlichen Entgelten ab 2021 auf Maßnahme: 7538000000001 _



Haushaltsplan 2021

Gemeinde Schöntal

lfd. Nr.	Investitionsübersicht Einzahlungs- und Auszahlungsarten	Gesamtang. z. Maßnahme -nachrichtl.- EUR	1	Bisher finanziert EUR	2	Ermächtig. übertragung aus 2019 EUR	3	Ergebnis 2019 EUR	4	Ansatz 2020 EUR	5	Ansatz 2021 EUR	6	VE 2021 EUR	7	Planung 2022 EUR	8	Planung 2023 EUR	9	Planung 2024 EUR	10	Finanzbedarf weitere Jahre -nachrichtl.- EUR	11
75380000108: Baugebiet Aschhausen, Abwasser																							
6 =	Summe der Einzahlungen aus Investitionstätigkeit	0	0	0	0	0	0	0	0	0	0	0	0	0	0	0	0	0	0	0	0	0	0
8 -	Auszahlungen für Baumaßnahmen	0	0	0	0	0	0	0	0	42.000-	42.000-	21.000-	21.000-	0	0	42.000-	42.000-	0	0	0	0	0	0
13 =	Summe der Auszahlungen aus Investitionstätigkeit	0	0	0	0	0	0	0	0	42.000-	42.000-	21.000-	21.000-	0	0	42.000-	42.000-	0	0	0	0	0	0
14 =	Saldo aus Investitionstätigkeit	0	0	0	0	0	0	0	0	42.000-	42.000-	21.000-	21.000-	0	0	42.000-	42.000-	0	0	0	0	0	0
16 =	Gesamtkosten der Maßnahme	0	0	0	0	0	0	0	0	42.000-	42.000-	21.000-	21.000-	0	0	42.000-	42.000-	0	0	0	0	0	0

Erläuterung:

Ansatz für Einzahlungen aus Investitionsbeiträgen und ähnlichen Entgelten ab 2021 auf Maßnahme: 7538000000001_

75380000109: Baugebiet Berlichingen, Abwasser																							
6 =	Summe der Einzahlungen aus Investitionstätigkeit	0	0	0	0	0	0	0	0	0	0	0	0	0	0	0	0	0	0	0	0	0	0
8 -	Auszahlungen für Baumaßnahmen	0	0	0	0	0	0	0	0	191.000-	191.000-	252.000-	252.000-	0	0	252.000-	252.000-	0	0	0	0	0	0
13 =	Summe der Auszahlungen aus Investitionstätigkeit	0	0	0	0	0	0	0	0	191.000-	191.000-	252.000-	252.000-	0	0	252.000-	252.000-	0	0	0	0	0	0
14 =	Saldo aus Investitionstätigkeit	0	0	0	0	0	0	0	0	191.000-	191.000-	252.000-	252.000-	0	0	252.000-	252.000-	0	0	0	0	0	0
16 =	Gesamtkosten der Maßnahme	0	0	0	0	0	0	0	0	191.000-	191.000-	252.000-	252.000-	0	0	252.000-	252.000-	0	0	0	0	0	0

Erläuterung:

Ansatz für Einzahlungen aus Investitionsbeiträgen und ähnlichen Entgelten ab 2021 auf Maßnahme: 7538000000001_



lfd. Nr.	Investitionsübersicht Einzahlungs- und Auszahlungsarten	Gesamtang. z. Maßnahme -nachrichtl.- EUR	1	Bisher finanziert EUR	2	Ermächtigt. übertragung aus 2019 EUR	3	Ergebnis 2019 EUR	4	Ansatz 2020 EUR	5	Ansatz 2021 EUR	6	VE 2021 EUR	7	Planung 2022 EUR	8	Planung 2023 EUR	9	Planung 2024 EUR	10	Finanzbedarf weitere Jahre -nachrichtl.- EUR	11
75380000110: Anschluss von Bauflächen, Abwasser																							
6	= Summe der Einzahlungen aus Investitionstätigkeit	0	0	0	0	0	0	0	0	0	0	0	0	0	0	0	0	0	0	0	0	0	0
8	- Auszahlungen für Baumaßnahmen	0	0	0	0	0	0	0	0	0	0	10.000-	10.000-	0	0	10.000-	10.000-	10.000-	10.000-	10.000-	10.000-	0	0
13	= Summe der Auszahlungen aus Investitionstätigkeit	0	0	0	0	0	0	0	0	0	0	10.000-	10.000-	0	0	10.000-	10.000-	10.000-	10.000-	10.000-	10.000-	0	0
14	= Saldo aus Investitionstätigkeit	0	0	0	0	0	0	0	0	0	0	10.000-	10.000-	0	0	10.000-	10.000-	10.000-	10.000-	10.000-	10.000-	0	0
16	= Gesamtkosten der Maßnahme	0	0	0	0	0	0	0	0	0	0	10.000-	10.000-	0	0	10.000-	10.000-	10.000-	10.000-	10.000-	10.000-	0	0



THH2 Dienstleistungen und Infrastruktur
54 Verkehrsflächen und -anlagen, ÖPNV
5410 Gemeindestraßen

Ifd. Nr.	Investitionsübersicht Einzahlungs- und Auszahlungsarten	Gesamtang. z. Maßnahme -nachrichtl.-		Bisher finanziert		Ermächtigt. übertragung aus 2019		Ergebnis 2019		Ansatz 2020		Ansatz 2021		VE 2021		Planung 2022		Planung 2023		Planung 2024		Finanzbedarf weitere Jahre -nachrichtl.-	
		EUR	EUR	EUR	EUR	EUR	EUR	EUR	EUR	EUR	EUR	EUR	EUR	EUR	EUR	EUR	EUR	EUR	EUR	EUR	EUR	EUR	EUR
		1	2	3	4	5	6	7	8	9	10	11	12	13	14	15	16	17	18	19	20	21	22
754100101000: Erschließungsbeiträge ähnl. Entgelte																							
2 +	Einzahlungen aus Investitionsbeiträgen und ähnl. Entgelten für Investitionstätigkeit	0	0	0	0	0	264.100	0	391.400	533.000	154.000	0	0	0	0	0	0	0	0	0	0	0	0
6 =	Summe der Einzahlungen aus Investitionstätigkeit	0	0	0	0	0	264.100	0	391.400	533.000	154.000	0	0	0	0	0	0	0	0	0	0	0	0
13 =	Summe der Auszahlungen aus Investitionstätigkeit	0	0	0	0	0	0	0	0	0	0	0	0	0	0	0	0	0	0	0	0	0	0
14 =	Saldo aus Investitionstätigkeit	0	0	0	0	0	264.100	0	391.400	533.000	154.000	0	0	0	0	0	0	0	0	0	0	0	0
16 =	Gesamtkosten der Maßnahme	0	0	0	0	0	0	0	0	0	0	0	0	0	0	0	0	0	0	0	0	0	0



lfd. Nr.	Investitionsübersicht Einzahlungs- und Auszahlungsarten	Gesamtang. z. Maßnahme -nachrichtl.- EUR	1	Bisher finanziert EUR	2	Ermächtig. übertragung aus 2019 EUR	3	Ergebnis 2019 EUR	4	Ansatz 2020 EUR	5	Ansatz 2021 EUR	6	VE 2021 EUR	7	Planung 2022 EUR	8	Planung 2023 EUR	9	Planung 2024 EUR	10	Finanzbedarf weitere Jahre -nachrichtl.- EUR	11
754100101002: Bahnholz I OK, Erschließungsbeiträge																							
2 +	Einzahlungen aus Investitionsbeiträgen und ähnl. Entgelten für Investitionstätigkeit	0	0	0	0	0	0	0	0	90.000	0	0	0	0	0	0	0	0	0	0	0	0	0
6 =	Summe der Einzahlungen aus Investitionstätigkeit	0	0	0	0	0	0	0	0	90.000	0	0	0	0	0	0	0	0	0	0	0	0	0
13 =	Summe der Auszahlungen aus Investitionstätigkeit	0	0	0	0	0	0	0	0	0	0	0	0	0	0	0	0	0	0	0	0	0	0
14 =	Saldo aus Investitionstätigkeit	0	0	0	0	0	0	0	0	90.000	0	0	0	0	0	0	0	0	0	0	0	0	0
16 =	Gesamtkosten der Maßnahme	0	0	0	0	0	0	0	0	0	0	0	0	0	0	0	0	0	0	0	0	0	0

Erläuterung:

Ansatz für Einzahlungen aus Investitionsbeiträgen und ähnlichen Entgelten ab 2021 auf Maßnahme: 754100101000



Haushaltsplan 2021

Gemeinde Schöntal

lfd. Nr.	Investitionsübersicht Einzahlungs- und Auszahlungsarten	Gesamtang. z. Maßnahme -nachrichtl.- EUR	Bisher finanziert EUR	Ermächtigt. übertragung aus 2019 EUR	Ergebnis 2019 EUR	Ansatz 2020 EUR	Ansatz 2021 EUR	VE 2021 EUR	Planung 2022 EUR	Planung 2023 EUR	Planung 2024 EUR	Finanzbedarf weitere Jahre -nachrichtl.- EUR
		1	2	3	4	5	6	7	8	9	10	11
754100101102: Baugebiet Sindeldorf, Straße												
2 +	Einzahlungen aus Investitionsbeiträgen und äbnl. Entgelten für Investitionstätigkeit	0	0	0	0	238.000	0	0	0	0	0	0
6 =	Summe der Einzahlungen aus Investitionstätigkeit	0	0	0	0	238.000	0	0	0	0	0	0
8 -	Auszahlungen für Baumaßnahmen	0	0	0	0	252.000-	0	0	0	0	0	0
13 =	Summe der Auszahlungen aus Investitionstätigkeit	0	0	0	0	252.000-	0	0	0	0	0	0
14 =	Saldo aus Investitionstätigkeit	0	0	0	0	14.000-	0	0	0	0	0	0
16 =	Gesamtkosten der Maßnahme	0	0	0	0	252.000-	0	0	0	0	0	0

Erläuterung:

Ansatz für Einzahlungen aus Investitionsbeiträgen und ähnlichen Entgelten ab 2021 auf Maßnahme: 754100101000

754100101104: Baugebiet Mariach, Straße												
6 =	Summe der Einzahlungen aus Investitionstätigkeit	0	0	0	0	0	0	0	0	0	0	0
8 -	Auszahlungen für Baumaßnahmen	0	0	0	0	0	23.000-	0	45.000-	480.000-	0	0
13 =	Summe der Auszahlungen aus Investitionstätigkeit	0	0	0	0	0	23.000-	0	45.000-	480.000-	0	0
14 =	Saldo aus Investitionstätigkeit	0	0	0	0	0	23.000-	0	45.000-	480.000-	0	0
16 =	Gesamtkosten der Maßnahme	0	0	0	0	0	23.000-	0	45.000-	480.000-	0	0



Erläuterung:

Ansatz für Einzahlungen aus Investitionsbeiträgen und ähnlichen Entgelten ab 2021 auf Maßnahme: 754100101000

lfd. Nr.	Investitionsübersicht Einzahlungs- und Auszahlungsarten	Gesamtang. z. Maßnahme -nachrichtl.- EUR	1	Bisher finanziert EUR	2	Ermächtigt. übertragung aus 2019 EUR	3	Ergebnis 2019 EUR	4	Ansatz 2020 EUR	5	Ansatz 2021 EUR	6	VE 2021 EUR	7	Planung 2022 EUR	8	Planung 2023 EUR	9	Planung 2024 EUR	10	Finanzbedarf weitere Jahre -nachrichtl.- EUR	11
754100101006: GE Erlenäcker WSHN, Straße																							
6 =	Summe der Einzahlungen aus Investitionstätigkeit	0	0	0	0	0	0	0	0	0	0	0	0	0	0	0	0	0	0	0	0	0	0
8 -	Auszahlungen für Baumaßnahmen	0	0	0	0	0	0	0	0	0	0	50.000-	50.000-	400.000-	400.000-	400.000-	400.000-	0	0	0	0	0	0
13 =	Summe der Auszahlungen aus Investitionstätigkeit	0	0	0	0	0	0	0	0	0	0	50.000-	50.000-	400.000-	400.000-	400.000-	400.000-	0	0	0	0	0	0
14 =	Saldo aus Investitionstätigkeit	0	0	0	0	0	0	0	0	0	0	50.000-	50.000-	400.000-	400.000-	400.000-	400.000-	0	0	0	0	0	0
16 =	Gesamtkosten der Maßnahme	0	0	0	0	0	0	0	0	0	0	50.000-	50.000-	400.000-	400.000-	400.000-	400.000-	0	0	0	0	0	0

Erläuterung:

Ansatz für Einzahlungen aus Investitionsbeiträgen und ähnlichen Entgelten ab 2021 auf Maßnahme: 754100101000



Haushaltsplan 2021

Gemeinde Schöntal

lfd. Nr.	Investitionsübersicht Einzahlungs- und Auszahlungsarten	Gesamtang. z. Maßnahme -nachrichtl.- EUR	1	Bisher finanziert EUR	2	Ermächtig. übertragung aus 2019 EUR	3	Ergebnis 2019 EUR	4	Ansatz 2020 EUR	5	Ansatz 2021 EUR	6	VE 2021 EUR	7	Planung 2022 EUR	8	Planung 2023 EUR	9	Planung 2024 EUR	10	Finanzbedarf weitere Jahre -nachrichtl.- EUR	11
754100101107: Baugebiet Westernhausen, Straße																							
6 =	Summe der Einzahlungen aus Investitionstätigkeit	0	0	0	0	0	0	0	0	0	0	0	0	0	0	0	0	0	0	0	0	0	0
8 -	Auszahlungen für Baumaßnahmen	0	0	0	0	0	0	0	0	0	0	5.000-	5.000-	0	0	10.000-	10.000-	10.000-	10.000-	13.000-	13.000-	0	0
13 =	Summe der Auszahlungen aus Investitionstätigkeit	0	0	0	0	0	0	0	0	0	0	5.000-	5.000-	0	0	10.000-	10.000-	10.000-	10.000-	13.000-	13.000-	0	0
14 =	Saldo aus Investitionstätigkeit	0	0	0	0	0	0	0	0	0	0	5.000-	5.000-	0	0	10.000-	10.000-	10.000-	10.000-	13.000-	13.000-	0	0
16 =	Gesamtkosten der Maßnahme	0	0	0	0	0	0	0	0	0	0	5.000-	5.000-	0	0	10.000-	10.000-	10.000-	10.000-	13.000-	13.000-	0	0

Erläuterung:

Ansatz für Einzahlungen aus Investitionsbeiträgen und ähnlichen Entgelten ab 2021 auf Maßnahme: 754100101000

754100101108: Baugebiet Aschhausen, Straße																							
6 =	Summe der Einzahlungen aus Investitionstätigkeit	0	0	0	0	0	0	0	0	0	0	0	0	0	0	0	0	0	0	0	0	0	0
8 -	Auszahlungen für Baumaßnahmen	0	0	0	0	0	0	0	0	0	0	18.000-	18.000-	0	0	36.000-	36.000-	36.000-	36.000-	36.000-	36.000-	0	0
13 =	Summe der Auszahlungen aus Investitionstätigkeit	0	0	0	0	0	0	0	0	0	0	18.000-	18.000-	0	0	36.000-	36.000-	36.000-	36.000-	36.000-	36.000-	0	0
14 =	Saldo aus Investitionstätigkeit	0	0	0	0	0	0	0	0	0	0	18.000-	18.000-	0	0	36.000-	36.000-	36.000-	36.000-	36.000-	36.000-	0	0
16 =	Gesamtkosten der Maßnahme	0	0	0	0	0	0	0	0	0	0	18.000-	18.000-	0	0	36.000-	36.000-	36.000-	36.000-	36.000-	36.000-	0	0



Haushaltsplan 2021

Gemeinde Schöntal

lfd. Nr.	Investitionsübersicht Einzahlungs- und Auszahlungsarten	Gesamtang. z. Maßnahme -nachrichtl.- EUR	1	Bisher finanziert EUR	2	Ermächtig. übertragung aus 2019 EUR	3	Ergebnis 2019 EUR	4	Ansatz 2020 EUR	5	Ansatz 2021 EUR	6	VE 2021 EUR	7	Planung 2022 EUR	8	Planung 2023 EUR	9	Planung 2024 EUR	10	Finanzbedarf weitere Jahre -nachrichtl.- EUR	11
754100101109: Baugebiet Berlichingen, Straße																							
6 =	Summe der Einzahlungen aus Investitionstätigkeit	0	0	0	0	0	0	0	0	0	0	0	0	0	0	0	0	0	0	0	0	0	0
8 -	Auszahlungen für Baumaßnahmen	0	0	0	0	0	0	0	0	192.000-	192.000-	300.000-	300.000-	0	0	0	0	0	0	0	0	0	0
13 =	Summe der Auszahlungen aus Investitionstätigkeit	0	0	0	0	0	0	0	0	192.000-	192.000-	300.000-	300.000-	0	0	0	0	0	0	0	0	0	0
14 =	Saldo aus Investitionstätigkeit	0	0	0	0	0	0	0	0	192.000-	192.000-	300.000-	300.000-	0	0	0	0	0	0	0	0	0	0
16 =	Gesamtkosten der Maßnahme	0	0	0	0	0	0	0	0	192.000-	192.000-	300.000-	300.000-	0	0	0	0	0	0	0	0	0	0

Erläuterung:

Ansatz für Einzahlungen aus Investitionsbeiträgen und ähnlichen Entgelten ab 2021 auf Maßnahme: 754100101000

754100101110: Straße/Gehweg OD Kloster Schöntal																							
6 =	Summe der Einzahlungen aus Investitionstätigkeit	0	0	0	0	0	0	0	0	0	0	0	0	0	0	0	0	0	0	0	0	0	0
8 -	Auszahlungen für Baumaßnahmen	0	0	0	0	0	0	0	0	134.000-	134.000-	25.000-	25.000-	0	0	0	0	0	0	0	0	0	0
13 =	Summe der Auszahlungen aus Investitionstätigkeit	0	0	0	0	0	0	0	0	134.000-	134.000-	25.000-	25.000-	0	0	0	0	0	0	0	0	0	0
14 =	Saldo aus Investitionstätigkeit	0	0	0	0	0	0	0	0	134.000-	134.000-	25.000-	25.000-	0	0	0	0	0	0	0	0	0	0
16 =	Gesamtkosten der Maßnahme	0	0	0	0	0	0	0	0	134.000-	134.000-	25.000-	25.000-	0	0	0	0	0	0	0	0	0	0



Haushaltsplan 2021

Gemeinde Schöntal

lfd. Nr.	Investitionsübersicht Einzahlungs- und Auszahlungsarten	Gesamtang. z. Maßnahme -nachrichtl.- EUR	1	Bisher finanziert EUR	2	Ermächtigt. übertragung aus 2019 EUR	3	Ergebnis 2019 EUR	4	Ansatz 2020 EUR	5	Ansatz 2021 EUR	6	VE 2021 EUR	7	Planung 2022 EUR	8	Planung 2023 EUR	9	Planung 2024 EUR	10	Finanzbedarf weitere Jahre -nachrichtl.- EUR	11
754100102001: Fahrradweg Kloster Schöntal																							
6 =	Summe der Einzahlungen aus Investitionstätigkeit	0	0	0	0	0	0	0	0	0	0	0	0	0	0	0	0	0	0	0	0	0	0
8 -	Auszahlungen für Baumaßnahmen	0	0	0	0	0	0	0	0	0	0	0	0	0	0	10.000-	0	0	0	0	0	0	0
13 =	Summe der Auszahlungen aus Investitionstätigkeit	0	0	0	0	0	0	0	0	0	0	0	0	0	0	10.000-	0	0	0	0	0	0	0
14 =	Saldo aus Investitionstätigkeit	0	0	0	0	0	0	0	0	0	0	0	0	0	0	10.000-	0	0	0	0	0	0	0
16 =	Gesamtkosten der Maßnahme	0	0	0	0	0	0	0	0	0	0	0	0	0	0	10.000-	0	0	0	0	0	0	0
754100200102: Baugebiet Sindeldorf, Straßenbeleuchtung																							
6 =	Summe der Einzahlungen aus Investitionstätigkeit	0	0	0	0	0	0	0	0	0	0	0	0	0	0	0	0	0	0	0	0	0	0
8 -	Auszahlungen für Baumaßnahmen	0	0	0	0	0	0	0	0	22.000-	0	0	0	0	0	0	0	0	0	0	0	0	0
13 =	Summe der Auszahlungen aus Investitionstätigkeit	0	0	0	0	0	0	0	0	22.000-	0	0	0	0	0	0	0	0	0	0	0	0	0
14 =	Saldo aus Investitionstätigkeit	0	0	0	0	0	0	0	0	22.000-	0	0	0	0	0	0	0	0	0	0	0	0	0
16 =	Gesamtkosten der Maßnahme	0	0	0	0	0	0	0	0	22.000-	0	0	0	0	0	0	0	0	0	0	0	0	0



Haushaltsplan 2021

Gemeinde Schöntal

lfd. Nr.	Investitionsübersicht Einzahlungs- und Auszahlungsarten	Gesamtang. z. Maßnahme -nachrichtl.- EUR	1	Bisher finanziert EUR	2	Ermächtigt. übertragung aus 2019 EUR	3	Ergebnis 2019 EUR	4	Ansatz 2020 EUR	5	Ansatz 2021 EUR	6	VE 2021 EUR	7	Planung 2022 EUR	8	Planung 2023 EUR	9	Planung 2024 EUR	10	Finanzbedarf weitere Jahre -nachrichtl.- EUR	11	
754100200104: Baugebiet Marlach, Straßenbeleuchtung																								
6 =	Summe der Einzahlungen aus Investitionstätigkeit	0	0	0	0	0	0	0	0	0	0	0	0	0	0	0	0	0	0	0	0	0	0	
8 -	Auszahlungen für Baumaßnahmen	0	0	0	0	0	0	0	0	0	0	0	0	0	0	10.000-	0	15.000-	0	0	0	0	0	
13 =	Summe der Auszahlungen aus Investitionstätigkeit	0	0	0	0	0	0	0	0	0	0	0	0	0	0	10.000-	0	15.000-	0	0	0	0	0	
14 =	Saldo aus Investitionstätigkeit	0	0	0	0	0	0	0	0	0	0	0	0	0	0	0	0	0	0	0	0	0	0	
16 =	Gesamtkosten der Maßnahme	0	0	0	0	0	0	0	0	0	0	0	0	0	0	0	0	0	0	0	0	0	0	
754100200105: Ind.gebiet Bahrrholz II OK, Straßenbel.																								
6 =	Summe der Einzahlungen aus Investitionstätigkeit	0	0	0	0	0	0	0	0	0	0	0	0	0	0	0	0	0	0	0	0	0	0	0
8 -	Auszahlungen für Baumaßnahmen	0	0	0	0	0	0	0	0	0	0	0	0	0	0	10.000-	0	10.000-	0	0	0	0	0	0
13 =	Summe der Auszahlungen aus Investitionstätigkeit	0	0	0	0	0	0	0	0	0	0	0	0	0	0	10.000-	0	10.000-	0	0	0	0	0	0
14 =	Saldo aus Investitionstätigkeit	0	0	0	0	0	0	0	0	0	0	0	0	0	0	0	0	0	0	0	0	0	0	0
16 =	Gesamtkosten der Maßnahme	0	0	0	0	0	0	0	0	0	0	0	0	0	0	0	0	0	0	0	0	0	0	0



Haushaltsplan 2021

Gemeinde Schöntal

lfd. Nr.	Investitionsübersicht Einzahlungs- und Auszahlungsarten	Gesamtang. z. Maßnahme -nachrichtl.- EUR	1	Bisher finanziert EUR	2	3	4	Ergebnis 2019 EUR	5	6	7	8	9	10	11
		EUR		EUR	EUR	EUR	EUR	EUR	EUR	EUR	EUR	EUR	EUR	EUR	EUR
754100200106: GE Erlenäcker WSHN, Straßenbeleuchtung															
6 =	Summe der Einzahlungen aus Investitionstätigkeit	0	0	0	0	0	0	0	0	0	0	0	0	0	0
8 -	Auszahlungen für Baumaßnahmen	0	0	0	0	0	0	0	0	0	25.000-	0	0	0	0
13 =	Summe der Auszahlungen aus Investitionstätigkeit	0	0	0	0	0	0	0	0	0	25.000-	0	0	0	0
14 =	Saldo aus Investitionstätigkeit	0	0	0	0	0	0	0	0	0	25.000-	0	0	0	0
16 =	Gesamtkosten der Maßnahme	0	0	0	0	0	0	0	0	0	25.000-	0	0	0	0
754100200107: Baugebiet Westernhausen, Straßenbel.															
6 =	Summe der Einzahlungen aus Investitionstätigkeit	0	0	0	0	0	0	0	0	0	0	0	0	0	0
8 -	Auszahlungen für Baumaßnahmen	0	0	0	0	0	0	0	0	0	0	0	0	20.000-	0
13 =	Summe der Auszahlungen aus Investitionstätigkeit	0	0	0	0	0	0	0	0	0	0	0	0	20.000-	0
14 =	Saldo aus Investitionstätigkeit	0	0	0	0	0	0	0	0	0	0	0	0	20.000-	0
16 =	Gesamtkosten der Maßnahme	0	0	0	0	0	0	0	0	0	0	0	0	20.000-	0



lfd. Nr.	Investitionsübersicht Einzahlungs- und Auszahlungsarten	Gesamtang. z. Maßnahme -nachrichtl.- EUR	1	Bisher finanziert EUR	2	Ermächtigt. übertragung aus 2019 EUR	3	Ergebnis 2019 EUR	4	Ansatz 2020 EUR	5	Ansatz 2021 EUR	6	VE 2021 EUR	7	Planung 2022 EUR	8	Planung 2023 EUR	9	Planung 2024 EUR	10	Finanzbedarf weitere Jahre -nachrichtl.- EUR	11
754100200108: Baugebiet Aschhausen, Straßenbeleuchtung																							
6 =	Summe der Einzahlungen aus Investitionstätigkeit	0	0	0	0	0	0	0	0	0	0	0	0	0	0	0	0	0	0	0	0	0	0
8 -	Auszahlungen für Baumaßnahmen	0	0	0	0	0	0	0	0	1.000-	0	500-	0	0	0	1.000-	0	0	0	0	0	0	0
13 =	Summe der Auszahlungen aus Investitionstätigkeit	0	0	0	0	0	0	0	0	1.000-	0	500-	0	0	0	1.000-	0	0	0	0	0	0	0
14 =	Saldo aus Investitionstätigkeit	0	0	0	0	0	0	0	0	1.000-	0	500-	0	0	0	1.000-	0	0	0	0	0	0	0
16 =	Gesamtkosten der Maßnahme	0	0	0	0	0	0	0	0	1.000-	0	500-	0	0	0	1.000-	0	0	0	0	0	0	0

754100200109: Baugebiet Berlichingen, Straßenbel.																							
6 =	Summe der Einzahlungen aus Investitionstätigkeit	0	0	0	0	0	0	0	0	0	0	0	0	0	0	0	0	0	0	0	0	0	0
8 -	Auszahlungen für Baumaßnahmen	0	0	0	0	0	0	0	0	14.000-	0	20.000-	0	0	0	0	0	0	0	0	0	0	0
13 =	Summe der Auszahlungen aus Investitionstätigkeit	0	0	0	0	0	0	0	0	14.000-	0	20.000-	0	0	0	0	0	0	0	0	0	0	0
14 =	Saldo aus Investitionstätigkeit	0	0	0	0	0	0	0	0	14.000-	0	20.000-	0	0	0	0	0	0	0	0	0	0	0
16 =	Gesamtkosten der Maßnahme	0	0	0	0	0	0	0	0	14.000-	0	20.000-	0	0	0	0	0	0	0	0	0	0	0



Haushaltsplan 2021

Gemeinde Schöntal

lfd. Nr.	Investitionsübersicht Einzahlungs- und Auszahlungsarten	Gesamtang. z. Maßnahme -nachrichtl.- EUR	1	Bisher finanziert EUR	2	Ermächtigt. übertragung aus 2019 EUR	3	Ergebnis 2019 EUR	4	Ansatz 2020 EUR	5	Ansatz 2021 EUR	6	VE 2021 EUR	7	Planung 2022 EUR	8	Planung 2023 EUR	9	Planung 2024 EUR	10	Finanzbedarf weitere Jahre -nachrichtl.- EUR	11
754100200110: Straßenbeleuchtung i.Zuge OD Kl.Schöntal																							
6 =	Summe der Einzahlungen aus Investitionstätigkeit	0	0	0	0	0	0	0	0	0	0	0	0	0	0	0	0	0	0	0	0	0	0
8 -	Auszahlungen für Baumaßnahmen	0	0	0	0	0	0	0	0	30.000-	2.000-	2.000-	2.000-	0	0	0	0	0	0	0	0	0	0
13 =	Summe der Auszahlungen aus Investitionstätigkeit	0	0	0	0	0	0	0	0	30.000-	30.000-	30.000-	30.000-	0	0	0	0	0	0	0	0	0	0
14 =	Saldo aus Investitionstätigkeit	0	0	0	0	0	0	0	0	30.000-	30.000-	30.000-	30.000-	0	0	0	0	0	0	0	0	0	0
16 =	Gesamtkosten der Maßnahme	0	0	0	0	0	0	0	0	30.000-	30.000-	30.000-	30.000-	0	0	0	0	0	0	0	0	0	0
754100400001: Sanierung Fußgängersteg Marlach																							
6 =	Summe der Einzahlungen aus Investitionstätigkeit	0	0	0	0	0	0	0	0	0	0	0	0	0	0	0	0	0	0	0	0	0	0
8 -	Auszahlungen für Baumaßnahmen	0	0	0	0	0	0	0	0	0	0	0	0	0	0	0	0	25.000-	25.000-	25.000-	25.000-	25.000-	25.000-
13 =	Summe der Auszahlungen aus Investitionstätigkeit	0	0	0	0	0	0	0	0	0	0	0	0	0	0	0	0	25.000-	25.000-	25.000-	25.000-	25.000-	25.000-
14 =	Saldo aus Investitionstätigkeit	0	0	0	0	0	0	0	0	0	0	0	0	0	0	0	0	25.000-	25.000-	25.000-	25.000-	25.000-	25.000-
16 =	Gesamtkosten der Maßnahme	0	0	0	0	0	0	0	0	0	0	0	0	0	0	0	0	25.000-	25.000-	25.000-	25.000-	25.000-	25.000-



THH2 Dienstleistungen und Infrastruktur
55 Natur-, Landschaftspflege, Friedhofsw.
5520 Gewässerschutz/Öff. Gew./Wasserbau. Ani

Ild. Nr.	Investitionsübersicht Einzahlungs- und Auszahlungsarten	Gesamtang. z. Maßnahme -nachrichtl.-		Bisher finanziert	Ermächtigt. übertragung aus 2019	Ergebnis 2019	Ansatz 2020		VE 2021		Planung 2022	Planung 2023	Planung 2024	Finanzbedarf weitere Jahre -nachrichtl.-							
		EUR	1				EUR	2	EUR	3				EUR	4	EUR	5	EUR	6	EUR	7
755200000001: Wiederherstellung des Honigbach																					
1 +	Einzahlungen aus Investitionszuwendungen	0	0	0	0	0	100.000	100.000	0	0	0	0	0	0	0						
6 =	Summe der Einzahlungen aus Investitionstätigkeit	0	0	0	0	0	100.000	100.000	0	0	0	0	0	0							
8 -	Auszahlungen für Baumaßnahmen	0	0	0	0	0	230.000-	230.000-	0	0	0	0	0	0							
13 =	Summe der Auszahlungen aus Investitionstätigkeit	0	0	0	0	0	230.000-	230.000-	0	0	0	0	0	0							
14 =	Saldo aus Investitionstätigkeit	0	0	0	0	0	130.000-	130.000-	100.000	100.000	0	0	0	0							
16 =	Gesamtkosten der Maßnahme	0	0	0	0	0	230.000-	230.000-	0	0	0	0	0	0							



THH2 Dienstleistungen und Infrastruktur
55 Natur-, Landschaftspflege, Friedhofsw.
5530 Friedhofs- und Bestattungswesen

Ifd. Nr.	Investitionsübersicht Einzahlungs- und Auszahlungsarten	Gesamtang. z. Maßnahme -nachrichtl.-		Bisher finanziert	Ermächtigt. übertragung aus 2019	Ergebnis 2019	Ansatz 2020		VE 2021	Planung 2022		Planung 2023		Planung 2024		Finanzbedarf weitere Jahre -nachrichtl.-					
		EUR	1				EUR	2		EUR	3	EUR	4	EUR	5		EUR	6	EUR	7	EUR
755300000000: Erwerb bew. Vermögen Bestattungswesen																					
6 =	Summe der Einzahlungen aus Investitionstätigkeit	0	0	0	0	0	0	0	0	0	0	0	0	0	0	0	0				
9 -	Auszahlungen für den Erwerb von beweglichem Sachvermögen	0	0	0	0	0	2.000-	2.000-	0	2.000-	2.000-	2.000-	2.000-	2.000-	2.000-	0					
13 =	Summe der Auszahlungen aus Investitionstätigkeit	0	0	0	0	0	2.000-	2.000-	0	2.000-	2.000-	2.000-	2.000-	2.000-	2.000-	0					
14 =	Saldo aus Investitionstätigkeit	0	0	0	0	0	2.000-	2.000-	0	2.000-	2.000-	2.000-	2.000-	2.000-	2.000-	0					
16 =	Gesamtkosten der Maßnahme	0	0	0	0	0	2.000-	2.000-	0	2.000-	2.000-	2.000-	2.000-	2.000-	2.000-	0					



Haushaltsplan 2021

Gemeinde Schöntal

lfd. Nr.	Investitionsübersicht Einzahlungs- und Auszahlungsarten	Gesamtang. z. Maßnahme -nachrichtl.- EUR	1	Bisher finanziert EUR	2	Ermächtigt. übertragung aus 2019 EUR	3	Ergebnis 2019 EUR	4	Ansatz 2020 EUR	5	Ansatz 2021 EUR	6	VE 2021 EUR	7	Planung 2022 EUR	8	Planung 2023 EUR	9	Planung 2024 EUR	10	Finanzbedarf weitere Jahre -nachrichtl.- EUR	11
755300000003: Inv.zuschuss Friedhofsmauer Sindeldorf																							
6 =	Summe der Einzahlungen aus Investitionstätigkeit	0	0	0	0	0	0	0	0	0	0	0	0	0	0	0	0	0	0	0	0	0	0
11 -	Auszahlungen für Investitionsförderungs- maßnahmen	0	0	0	0	0	0	0	0	19.000-	12.000-	12.000-	12.000-	0	0	0	0	0	0	0	0	0	0
13 =	Summe der Auszahlungen aus Investitionstätigkeit	0	0	0	0	0	0	0	0	19.000-	12.000-	12.000-	12.000-	0	0	0	0	0	0	0	0	0	0
14 =	Saldo aus Investitionstätigkeit	0	0	0	0	0	0	0	0	19.000-	12.000-	12.000-	12.000-	0	0	0	0	0	0	0	0	0	0
16 =	Gesamtkosten der Maßnahme	0	0	0	0	0	0	0	0	19.000-	12.000-	12.000-	12.000-	0	0	0	0	0	0	0	0	0	0

755300000004: Inv.zuschuss Friedhofsmauer WSHN																							
6 =	Summe der Einzahlungen aus Investitionstätigkeit	0	0	0	0	0	0	0	0	0	0	0	0	0	0	0	0	0	0	0	0	0	0
11 -	Auszahlungen für Investitionsförderungs- maßnahmen	0	0	0	0	0	0	0	0	12.000-	12.000-	12.000-	12.000-	0	0	0	0	0	0	0	0	0	0
13 =	Summe der Auszahlungen aus Investitionstätigkeit	0	0	0	0	0	0	0	0	12.000-	12.000-	12.000-	12.000-	0	0	0	0	0	0	0	0	0	0
14 =	Saldo aus Investitionstätigkeit	0	0	0	0	0	0	0	0	12.000-	12.000-	12.000-	12.000-	0	0	0	0	0	0	0	0	0	0
16 =	Gesamtkosten der Maßnahme	0	0	0	0	0	0	0	0	12.000-	12.000-	12.000-	12.000-	0	0	0	0	0	0	0	0	0	0



Haushaltsplan 2021

Gemeinde Schöntal

lfd. Nr.	Investitionsübersicht Einzahlungs- und Auszahlungsarten	Gesamtang. z. Maßnahme -nachrichtl.- EUR	1	Bisher finanziert EUR	2	Ermächtigt. übertragung aus 2019 EUR	3	Ergebnis 2019 EUR	4	Ansatz 2020 EUR	5	Ansatz 2021 EUR	6	VE 2021 EUR	7	Planung 2022 EUR	8	Planung 2023 EUR	9	Planung 2024 EUR	10	Finanzbedarf weitere Jahre -nachrichtl.- EUR	11
755300000006: Kennzeichnung Grünflächengräber																							
6 =	Summe der Einzahlungen aus Investitionstätigkeit	0	0	0	0	0	0	0	0	0	0	0	0	0	0	0	0	0	0	0	0	0	0
8 -	Auszahlungen für Baumaßnahmen	0	0	0	0	0	0	0	0	5.000-	4.000-	4.000-	4.000-	0	0	0	0	0	0	0	0	0	0
13 =	Summe der Auszahlungen aus Investitionstätigkeit	0	0	0	0	0	0	0	0	5.000-	4.000-	4.000-	4.000-	0	0	0	0	0	0	0	0	0	0
14 =	Saldo aus Investitionstätigkeit	0	0	0	0	0	0	0	0	5.000-	4.000-	4.000-	4.000-	0	0	0	0	0	0	0	0	0	0
16 =	Gesamtkosten der Maßnahme	0	0	0	0	0	0	0	0	5.000-	4.000-	4.000-	4.000-	0	0	0	0	0	0	0	0	0	0

755300000008: Inv.zuschuss Sanierung Kirche Bieringen																							
6 =	Summe der Einzahlungen aus Investitionstätigkeit	0	0	0	0	0	0	0	0	0	0	0	0	0	0	0	0	0	0	0	0	0	0
11 -	Auszahlungen für Investitionsförderungs- maßnahmen	0	0	0	0	0	0	0	0	17.000-	81.100-	81.100-	81.100-	0	0	0	0	0	0	0	0	0	0
13 =	Summe der Auszahlungen aus Investitionstätigkeit	0	0	0	0	0	0	0	0	17.000-	81.100-	81.100-	81.100-	0	0	0	0	0	0	0	0	0	0
14 =	Saldo aus Investitionstätigkeit	0	0	0	0	0	0	0	0	17.000-	81.100-	81.100-	81.100-	0	0	0	0	0	0	0	0	0	0
16 =	Gesamtkosten der Maßnahme	0	0	0	0	0	0	0	0	17.000-	81.100-	81.100-	81.100-	0	0	0	0	0	0	0	0	0	0



Haushaltsplan 2021

Gemeinde Schöntal

lfd. Nr.	Investitionsübersicht Einzahlungs- und Auszahlungsarten	Gesamtang. z. Maßnahme -nachrichtl.-	Bisher finanziert	Ermächtigt. übertragung aus 2019	Ergebnis 2019	Ansatz 2020	Ansatz 2021	VE 2021	Planung 2022	Planung 2023	Planung 2024	Finanzbedarf weitere Jahre -nachrichtl.-
	EUR	EUR	EUR	EUR	EUR	EUR	EUR	EUR	EUR	EUR	EUR	EUR
	1	2	3	4	5	6	7	8	9	10	11	
755300000009: Urnenwand Winzenhofen												
6 =	Summe der Einzahlungen aus Investitionstätigkeit	0	0	0	0	0	0	0	0	0	0	0
8 -	Auszahlungen für Baumaßnahmen	0	0	0	0	15.000-	0	0	0	0	0	0
13 =	Summe der Auszahlungen aus Investitionstätigkeit	0	0	0	0	15.000-	0	0	0	0	0	0
14 =	Saldo aus Investitionstätigkeit	0	0	0	0	15.000-	0	0	0	0	0	0
16 =	Gesamtkosten der Maßnahme	0	0	0	0	15.000-	0	0	0	0	0	0

Haushaltsplan

III. B. 3. Teilhaushalt 3 Allgemeine Finanzwirtschaft

für das

Haushaltsjahr

2021

der

Gemeinde Schöntal

Hohenlohekreis





THH3

Allgemeine Finanzwirtschaft

Ifd. Nr.		Teilergebnishaushalt Ertrags- und Aufwandsarten	Ergebnis 2019 EUR	Ansatz 2020 EUR	Ansatz 2021 EUR	Finanzplanung		
						2022 EUR	2023 EUR	2024 EUR
			1	2	3	4	5	6
1	+	Steuern und ähnliche Abgaben	0	7.070.000	6.514.800	6.848.900	7.114.600	7.422.900
2	+	Zuweisungen und Zuwendungen, Umlagen	0	2.448.500	2.349.950	2.676.100	2.729.800	2.588.900
8	+	Zinsen und ähnliche Erträge	0	0	0	0	0	0
10	+	Sonstige ordentliche Erträge	0	0	0	0	0	0
11	=	Anteilige ordentliche Erträge	0	9.518.500	8.864.750	9.525.000	9.844.400	10.011.800
15	-	Abschreibungen	0	0	0	0	0	0
16	-	Zinsen und ähnliche Aufwendungen	0	17.000-	18.000-	18.200-	25.100-	28.800-
17	-	Transferaufwendungen	0	4.692.500-	4.602.200-	4.526.000-	4.503.800-	4.643.400-
19	=	Anteilige ordentliche Aufwendungen	0	4.709.500-	4.620.200-	4.544.200-	4.528.900-	4.672.200-
20	=	Anteiliges veranschlagtes ordentliches Ergebnis	0	4.809.000	4.244.550	4.980.800	5.315.500	5.339.600
21	+	Erträge aus internen Leistungen	0	0	0	0	0	0
24	-	Aufwendungen für interne Leistungen	0	0	0	0	0	0
28	=	Veranschlagtes kalkulatorisches Ergebnis	0	0	0	0	0	0
29	=	Veranschlagter Nettoressourcenbedarf/-überschuss	0	4.809.000	4.244.550	4.980.800	5.315.500	5.339.600



THH3

Allgemeine Finanzwirtschaft

Ifd. Nr.	Teilfinanzhaushalt Einzahlungs- und Auszahlungsarten	Ergebnis 2019 EUR	Ansatz 2020 EUR	Ansatz 2021 EUR	VE 2021 EUR	Finanzplanung		
						2022 EUR	2023 EUR	2024 EUR
		1	2	3	4	5	6	7
1 +	Summe der Einzahlungen aus laufender Verwaltungstätigkeit (ohne außerord. zahlungswirksame Erträge aus Vermögensveräußerungen)	0	9.518.500	8.864.750	0	9.525.000	9.844.400	10.011.800
2 -	Summe der Auszahlungen aus laufender Verwaltungstätigkeit	0	4.709.500-	4.620.200-	0	4.544.200-	4.528.900-	4.672.200-
3 =	Anteiliger Zahlungsmittelüberschuss/-bedarf aus laufender Verwaltungstätigkeit	0	4.809.000	4.244.550	0	4.980.800	5.315.500	5.339.600
9 =	Einzahlungen aus Investitionstätigkeit	0	0	0	0	0	0	0
16 =	Auszahlungen aus Investitionstätigkeit	0	0	0	0	0	0	0
17 =	Anteiliger veranschlagter Finanzierungsmittelüberschuss/-bedarf aus Investitionstätigkeit	0	0	0	0	0	0	0
18 =	Anteiliger veranschlagter Finanzierungsmittelüberschuss/-bedarf	0	4.809.000	4.244.550	0	4.980.800	5.315.500	5.339.600



Ifd. Nr.		Teilergebnishaushalt Ertrags- und Aufwandsarten	Ergebnis 2019 EUR	Ansatz 2020 EUR	Ansatz 2021 EUR	Finanzplanung		
						2022 EUR	2023 EUR	2024 EUR
			1	2	3	4	5	6
1	+	Steuern und ähnliche Abgaben	0	7.070.000	6.514.800	6.848.900	7.114.600	7.422.900
2	+	Zuweisungen und Zuwendungen, Umlagen	0	2.448.500	2.349.950	2.676.100	2.729.800	2.588.900
8	+	Zinsen und ähnliche Erträge	0	0	0	0	0	0
10	+	Sonstige ordentliche Erträge	0	0	0	0	0	0
11	=	Anteilige ordentliche Erträge	0	9.518.500	8.864.750	9.525.000	9.844.400	10.011.800
15	-	Abschreibungen	0	0	0	0	0	0
16	-	Zinsen und ähnliche Aufwendungen	0	17.000-	18.000-	18.200-	25.100-	28.800-
17	-	Transferaufwendungen	0	4.692.500-	4.602.200-	4.526.000-	4.503.800-	4.643.400-
19	=	Anteilige ordentliche Aufwendungen	0	4.709.500-	4.620.200-	4.544.200-	4.528.900-	4.672.200-
20	=	Anteiliges veranschlagtes ordentliches Ergebnis	0	4.809.000	4.244.550	4.980.800	5.315.500	5.339.600
21	+	Erträge aus internen Leistungen	0	0	0	0	0	0
24	-	Aufwendungen für interne Leistungen	0	0	0	0	0	0
28	=	Veranschlagtes kalkulatorisches Ergebnis	0	0	0	0	0	0
29	=	Veranschlagter Nettoressourcenbedarf/- überschuss	0	4.809.000	4.244.550	4.980.800	5.315.500	5.339.600



THH3 Allgemeine Finanzwirtschaft
61 Allgemeine Finanzwirtschaft
6110 Steuern, allgemeine Zuweisungen/Umlagen

Produkt

61100000 Steuern, allgemeine Zuweisungen/Umlagen

Kurzbeschreibung

- Gemeindesteuern, Steueranteile, Steuerbeteiligungen und Ähnliches
- Allgemeine Zuweisungen wie Schlüsselzuweisungen, Finanzaufweisungen, Bedarfszuweisungen
- Allgemeine Umlagen, z.B. Kreisumlage, Umlage an Verbände
- Investitionspauschale, Investitionsschlüsselzuweisungen, pauschale Zuweisungen für Investitionen

Ziele

Produktverantwortung



THH3
61
6110

Allgemeine Finanzwirtschaft
Allgemeine Finanzwirtschaft
Steuern, allgemeine Zuweisungen/Umlagen

Ifd. Nr.		Teilergebnishaushalt Ertrags- und Aufwandsarten	Ergebnis 2019 EUR	Ansatz 2020 EUR	Ansatz 2021 EUR	Finanzplanung		
						2022 EUR	2023 EUR	2024 EUR
			1	2	3	4	5	6
1	+	Steuern und ähnliche Abgaben	0	7.070.000	6.514.800	6.848.900	7.114.600	7.422.900
2	+	Zuweisungen und Zuwendungen, Umlagen	0	2.448.500	2.349.950	2.676.100	2.729.800	2.588.900
10	+	Sonstige ordentliche Erträge	0	0	0	0	0	0
11	=	Anteilige ordentliche Erträge	0	9.518.500	8.864.750	9.525.000	9.844.400	10.011.800
15	-	Abschreibungen	0	0	0	0	0	0
17	-	Transferaufwendungen	0	4.692.500-	4.602.200-	4.526.000-	4.503.800-	4.643.400-
19	=	Anteilige ordentliche Aufwendungen	0	4.692.500-	4.602.200-	4.526.000-	4.503.800-	4.643.400-
20	=	Anteiliges veranschlagtes ordentliches Ergebnis	0	4.826.000	4.262.550	4.999.000	5.340.600	5.368.400
21	+	Erträge aus internen Leistungen	0	0	0	0	0	0
24	-	Aufwendungen für interne Leistungen	0	0	0	0	0	0
28	=	Veranschlagtes kalkulatorisches Ergebnis	0	0	0	0	0	0
29	=	Veranschlagter Nettoressourcenbedarf/-überschuss	0	4.826.000	4.262.550	4.999.000	5.340.600	5.368.400

Erläuterungen:

zu Ifd. Nr. 1 Steuern und ähnliche Abgaben:

Grundsteuer A (117.000 €), Grundsteuer B (720.000 €), Gewerbesteuer (1.500.000 €), Gemeindeanteil an der Einkommenssteuer (3.385.300 €), Gemeindeanteil an der Umsatzsteuer (501.800 €), Hundesteuer (30.000 €) und Familienleistungsausgleich § 29 a FAG (260.700 €).

zu Ifd. Nr. 2 Zuweisungen und Zuwendungen, Umlagen:

Schlüsselzuweisungen nach mangelnder Steuerkraft § 5 (2) FAG (1.851.150 €) und Investitionspauschale § 4 FAG (498.800 €).

zu Ifd. Nr. 17 Transferaufwendungen:

Gewerbesteuerumlage (141.900 €), FAG-Umlage (1.780.000 €) und Kreisumlage (2.680.300 €).



THH3 Allgemeine Finanzwirtschaft
61 Allgemeine Finanzwirtschaft
6120 Sonstige allgemeine Finanzwirtschaft

Produkt

61200000 Sonstige allgemeine Finanzwirtschaft

Kurzbeschreibung

- Zinserträge
- Kredite, Kreditbeschaffungskosten
- Schuldendienst, von Dritten gewährte Schuldendiensthilfen
- Zinsen aus Geldanlagen einschl. Zinsen im Kontokorrentverkehr
- Zinsen für Kassenkredite
- Globaler Minderaufwand, Deckungsreserve

Ziele

Produktverantwortung



THH3
61
6120

Allgemeine Finanzwirtschaft
Allgemeine Finanzwirtschaft
Sonstige allgemeine Finanzwirtschaft

Ifd. Nr.		Teilergebnishaushalt Ertrags- und Aufwandsarten	Ergebnis 2019 EUR	Ansatz 2020 EUR	Ansatz 2021 EUR	Finanzplanung		
						2022 EUR	2023 EUR	2024 EUR
			1	2	3	4	5	6
8	+	Zinsen und ähnliche Erträge	0	0	0	0	0	0
11	=	Anteilige ordentliche Erträge	0	0	0	0	0	0
16	-	Zinsen und ähnliche Aufwendungen	0	17.000-	18.000-	18.200-	25.100-	28.800-
19	=	Anteilige ordentliche Aufwendungen	0	17.000-	18.000-	18.200-	25.100-	28.800-
20	=	Anteiliges veranschlagtes ordentliches Ergebnis	0	17.000-	18.000-	18.200-	25.100-	28.800-
21	+	Erträge aus internen Leistungen	0	0	0	0	0	0
24	-	Aufwendungen für interne Leistungen	0	0	0	0	0	0
28	=	Veranschlagtes kalkulatorisches Ergebnis	0	0	0	0	0	0
29	=	Veranschlagter Nettoressourcenbedarf/-überschuss	0	17.000-	18.000-	18.200-	25.100-	28.800-



Haushaltsplan

III. C. Stellenplan für die Beamten und Beschäftigten

Haushaltsjahr

2021

der
Gemeinde Schöntal
Hohenlohekreis





Stellenplan für Beamte und Beschäftigte für das Haushaltsjahr 2021

Teil A: Beamte

Laufbahngruppen und Amtsbezeichnungen	Besol- dungs- gruppe	Zahl der Stellen					Nachrichtlich		Vermerke, Erläuterungen z.B. Aufwands- entschädigung
		Ins- gesamt	darunter				Zahl der Stellen 2020	Zahl der tatsächlich besetzten Stellen am 30.06.2020	
			mit Zulage	ausge- sondert	Sonder- schlüs- sel	Leer- stellen			
1	2	3	4	5	6	7	8	9	10
I. Gemeindeverwaltung - ohne Sondervermögen mit Sonderrechnung									
Bürgermeister	B2	1	1				1	1	Aufwandsentschädigung 13,5%
	A 16								
Höherer Dienst	B 2								
	A 16								
	A 15								
	A 14								
	A 13								
Gehobener Dienst	A 13	2					2	2	
	A 12								
	A 11	1					1	0	
	A 10								
	A 9								
Mittlerer Dienst	A 9	1					1	2	
	A 8								
	A 7								
	A 6								
	A 5								
Einfacher Dienst	A 5								
	A 4								
	A 3								
	A 2								
	A 1								
Insgesamt:		5					5	5	
II. Sondervermögen mit Sonderrechnung									
Insgesamt									
Insgesamt A.I und A.II		5					5	5	

Stellenplan für Beamte und Beschäftigte für das Haushaltsjahr 2021



Teil B: Beschäftigte, mit Kindergarten (früher Angestellte und Arbeiter)

Laufbahngruppen und Amtsbezeichnungen	Entgelt- gruppe bzw. Sonder- tarif	Zahl der Stellen					Nachrichtlich		Vermerke, Erläuterungen z.B. Aufwands- entschädigung
		Ins- gesamt	darunter				2020	Zahl der tatsächlich besetzten Stellen am 30.06.2020	
			mit Zulage	ausge- sondert	Sonder- schlüs- sel	Leer- stellen			
1	2	3	4	5	6	7	8	9	10
	15	0,00					0,00	0	
	14	0,00					0,00	0	
	13	0,00					0,00	0	
	S 13	1,00					1,00	0	
	12	0,00					0,00	0	
	11	1,00					1,00	1	
	10	0,50					0,50	0,5	
	S 10	0,00					0,00	0	
	9B	2,10					1,69	1,69	
	9A	5,85					4,67	4,77	ATZ Kassenv.
	S 9	2,80					2,00	2	
	8	2,50					3,50	3,5	
	S 8a	17,80					17,39	15,56	
	7	1,00					0,00	0	
	S 7	0,00					0,00	0	
	6	4,29					5,30	5,51	
	S 6	0,00					0,00	0	
	5	12,97					13,97	13,97	
	4	0,00					0,00	0	
	S4	1,81					1,76	2,16	
	3	2					2,00	2	
	S 3	0,00					0,00	0	
	2	1,97					2,43	1,97	
	1	4,81					4,35	5,16	
	freie Vereinbarung	33					33	34	
Insgesamt B:		95,40					94,56	93,79	
Beschäftigte ins- gesamt (A + B) ohne A.II		100,40					99,56	98,79	



Aufteilung der Stellen nach Gliederung des Haushaltsplanes 2021

Teil C: I. Beamte

Produkte	Bürgermeister, Beigeordnete	Höherer Dienst B 2 - A 13	Gehobener Dienst					Mittlerer Dienst A 9 - A 5			Einfacher Dienst A 5 - A 1	Erläuterungen (z.B. Aufwandsentschädigung)
			A 13	A 12	A 11	A 10	A 9	A9	A8	A7		
1110	1		0,35									13,5 % Aufwandsentschädigung
1111												
1120			0,05									
1121			0,10									
1122			0,80		1							
1124												
1125			0,05									
1133												
1210												
2110			0,20									
1260												
2810												
2910												
3650			0,25									
4241												
5110			0,05									
5111												
5210			0,05									
5220												
5330												
5360			0,05									
5380												
5510												
5520												
5530			0,05									
5540												
5550								1				
5730												
Summe:	1	0	2	0	1	0	0	1	0			



Aufteilung der Stellen nach Gliederung des Haushaltsplanes 2021

II. Beschäftigte

Abschnitt, U' Abschnitt																	Erläuterungen (z.B. Aufwands- entschädigung)
	S13	11	10	9B	9A	S9	8	S8a	7	6	5	4	S4	3	2	1	
11110000		0,10							0,15	0,07							
11140000									0,05	0,07							
11200000					0,23												
11210000					0,77												
11220000				0,89	2,00		0,05			0,74	0,70						
11240000					0,45				0,15		1,69				0,52	0,49	
11250000		0,05		1,00						2,00	5,05			2,00	0,03		
11260000		0,05							0,10	0,92					0,14		
11300000									0,20	0,07							
11330000											0,05						
12100000											0,16						
12200000					0,45						0,07						
12210000					0,05												
12220000											1,45						
12230000					0,51												
12240000																	
12250000											0,14						
12600000				0,21													
21100100					0,15						1,15				0,51	0,68	
28100000															0,00	0,29	
31400700					0,20												
31800000					0,23												
36500000	1,00				0,10	1,80		18,80			0,35		1,81		0,37	1,36	
42410000					0,20						0,15				0,29	1,99	
51100000			0,50														
52100000					0,51												
53300000		0,20					1,23				1,00						
53600000		0,10															
53800000		0,40					1,23				1,00				0,06		
54100100																	
55200000		0,10															
55300000															0,05		
55500000																	
57300000									0,25	0,03							
57500000									0,10	0,39							
Summe:	1,00	1,00	0,50	2,10	5,85	1,80	2,50	18,80	1,00	4,29	12,97	0,00	1,81	2,00	1,97	4,81	





**Anlagen
zum
Haushaltsplan**

**IV. A.
Übersicht über die
voraussichtliche Entwicklung
der Liquidität**

Haushaltsjahr

2021

**der
Gemeinde Schöntal**
Hohenlohekreis





Übersicht über die voraussichtliche Entwicklung der Liquidität

Nr	Einzahlungs- und Auszahlungsarten	Finanzhaushalt		Finanzplanung		
		Vorjahr 2020 in Euro	Planjahr 2021 in Euro	2022 in Euro	2023 in Euro	2024 in Euro
1	2	3	4	5	6	7
1	Zahlungsmittelbestand zum Jahresbeginn ¹⁾	4.537.971				
2a	+ Sonstige Einlagen aus Kassenmitteln zum Jahresbeginn ²⁾	0				
2b	+ Investmentzertifikate, Kapitalmarkt-, Geldmarktpapiere u. sonst. Wertpapiere	0				
2c	+ Forderungen aus Liquiditätsbeziehungen zu verbundenen Unternehmen, dgl.	0				
3a	- Bestand an Kassenkrediten zum Jahresbeginn	0				
3b	- Verbindlichkeiten aus Liquiditätsbeziehungen zu verbundenen Unternehmen	0				
4	= Liquide Eigenmittel zum Jahresbeginn	4.537.971				
5	- Auszahlungen aufgrund von übertragenen Ermächtigungen aus VVJ	0				
6	+ Einz. aus nicht in Anspruch genommenen Kreditermächtigungen für Investitionen u. Fördermaßnahmen aus VVJ	0				
7	+ Einz. aus übertragene Ermächtigungen für Investitionszuwendungen, -beiträge und ähnl. aus VVJ	0				
8	+/- Änderungen des Finanzierungsmittelbestands (§ 3 Nr. 36 GemHVO) ³⁾	-2.000.000	-674.100	-493.150	-298.200	85.400
9	= Voraus. Liquidität Eigenmittel zum Jahresende	2.537.971	1.281.069	787.919	489.719	575.119
10	- Davon: für zweckgebundenen Rücklagen gebunden; Rückstellungen	582.802	0	0	0	0
11	- Davon: für sonstige bestimmte Zwecke gebundenen	0	0	0	0	0
12	= Voraus. liquide Eigenmittel zum Jahresende ohne gebundene Mittel	1.955.169	1.281.069	787.919	489.719	575.119
13	Nachrichtlich: voraussichtliche Mindestliquidität (§ 22 Abs. 2 GemHVO) ⁴⁾	229.000	244.000	261.000	269.000	181.000
	Geplante Kreditaufnahme:		3.000.000	1.800.000	1.200.000	500.000

¹⁾ entspricht den liquiden Mittel der Konten 171 und 173; insb. Sichteinlagen bei Banken, Kassenbestand

²⁾ entspricht den sonstigen Einlagen Konto 1492; insb. Termineinlagen, Spareinlagen

³⁾ Veranschlagter Finanzierungsmittelbedarf Haushaltsplan; für 2020 hochgerechnet und geschätzt

⁴⁾ zwei v. H. aus dem Ø der Summe der Ausz. aus lfd. Verwaltungstätigkeit der drei vorangegangenen Jahre



**Anlagen
zum
Haushaltsplan**

**IV. B.
Übersicht über die
voraussichtlichen
Verpflichtungs-
ermächtigungen**

Haushaltsjahr

2021

**der
Gemeinde Schöntal**

Hohenlohekreis





Übersicht über die aus Verpflichtungsermächtigungen voraussichtlich fällig werdenden Ausgaben

Verpflichtungsermächtigungen im Haushaltsplan des Jahres:	Summe	Voraussichtlich fällige Auszahlungen			
		2021	2022	2023	2024
1*	2	3	4	5	6
2021	0	0	0	0	0
Summe	4.164.000	0	3.150.000	1.014.000	0
Nachrichtlich: im Finanzplan vorgesehene Kreditaufnahmen	6.500.000	3.000.000	1.800.000	1.200.000	500.000

Übersicht über die aus Verpflichtungsermächtigungen voraussichtlich fällig werdende Auszahlungen gegliedert nach Vorhaben/ Maßnahme

Vorhaben/ Maßnahme	Summe bis 2024	Veran- schlagte Mittel 2021	Voraussichtlich fällige Auszahlungen		
			2022	2023	2024
1	2	3	4	5	6
712600000004: Erwerb LF 10/6 Bieringen	350.000	0	350.000	0	0
728100509001: Sanierung Winiziahalle	2.400.000	1.500.000	900.000	0	0
753800000004: Abwassermaßnahme WSHN	2.584.000	70.000	1.500.000	1.014.000	0
754100101106: GE Erlenäcker WSHN, Straße	450.000	50.000	400.000	0	0
Summe	5.784.000	1.620.000	3.150.000	1.014.000	0



**Anlagen
zum
Haushaltsplan**

**IV. C.
Übersicht über den
voraussichtlichen
Stand der Rücklagen**

Haushaltsjahr

2021

**der
Gemeinde Schöntal**
Hohenlohekreis





Übersicht über den voraussichtlichen Stand der Rücklagen

Art der Rücklagen	Voraussichtlicher Stand zum 01.01.2021 in Euro	Voraussichtlicher Stand zum 31.12.2021 in Euro
1	2	3
1. Ergebn isrücklagen		
1.1 Rücklagen aus Überschüssen des ordentlichen Ergebnisses	1.099.335	-1.102.815
1.2 Rücklagen aus Überschüssen des Sonderergebnisses	550.479	746.479
2. Zweckgebundene Rücklagen	0	0
Rücklagen gesamt	1.649.814	-356.336

Nebenrechnung zu 1.1 Rücklagen aus Überschüssen des ordentlichen Ergebnisses

Rechnungsergebnis 2018	181.445
Vorauss. Rechnungsergebnis 2019	867.890
Vorauss. Rechnungsergebnis 2020	50.000
Voraussichtlicher Stand zum 01.01.2021	1.099.335
Ergebnis Plan 2021	-2.202.150
Voraussichtlicher Stand zum 31.12.2021	-1.102.815

Nebenrechnung zu 1.2 Rücklagen aus Überschüssen des Sonderergebnisses

Rechnungsergebnis 2018	283.479
Vorauss. Rechnungsergebnis 2019	215.000
Vorauss. Rechnungsergebnis 2020	52.000
Voraussichtlicher Stand zum 01.01.2021	550.479
Ergebnis Plan 2021	196.000
Voraussichtlicher Stand zum 31.12.2021	746.479



**Anlagen
zum
Haushaltsplan**

**IV. D.
Übersicht über den
voraussichtlichen
Stand der Schulden
(einschließlich Kassenkredite)**

Haushaltsjahr

2021

**der
Gemeinde Schöntal**
Hohenlohekreis





Übersicht über den voraussichtlichen Stand der Schulden, Kreditzinsen und Tilgungen für das Jahr 2021

			Voraussichtlicher Schuldenstand u. Schuldendienst			
Darlehns- geber/ -nummer	urspr. Höhe in Euro	Lauf- zeit	Stand zum 01.01.2021 in Euro	Zinsen 2021 in Euro	Tilgung 2021 in Euro	Stand zum 31.12.2021 in Euro
Bestehende Darlehn vom Kreditmarkt						
Landesbank Baden-Württemberg Halle WSHN	1.973.000	2024	931.686,00	11.347,50	219.224,00	712.462,00
Landesbank Baden-Württemberg FW OK	525.000	2024	247.885,00	15.818,44	58.340,00	189.545,00
Gesamtsumme bestehende Darlehn			1.179.571,00	27.165,94	277.564,00	902.007,00
Geplante Aufnahme Darlehn vom Kreditmarkt						
Neues Darlehn Aufnahme zum 31.12.2021						
Annahme	3.000.000		0,00	0,00	0,00	3.000.000,00
Gesamtsumme Darlehen:			1.179.571,00	27.165,94	277.564,00	3.902.007,00

Nachrichtlich:

Schuldenstand zum 01.01.2021: 1.179.571,00 € entspricht 209,40 € je Einwohner*

Schuldenstand zum 31.12.2021: 3.902.007,00 € entspricht 692,70 € je Einwohner*

*Einwohnerzahl Schöntal Basis 30.06.2020 Basis Zensus: 5.633



Übersicht über den voraussichtlichen Stand der Schulden (einschließlich Kassenkredite) für das Jahr 2021

Art der Schulden	Voraussichtlicher Stand zum 01.01.2021 in Euro	Voraussichtlicher Stand zum 31.12.2021 in Euro
<u>1. Anleihen und Verbindlichkeiten aus Kreditaufnahmen</u>		
1.1 Anleihen		
1.2 Kredite für Investitionen		
1.2.1 Bund		
1.2.2 Land		
1.2.3 Gemeinden und Gemeindeverbände		
1.2.4 Zweckverbände und dergleichen		
1.2.5 Kreditinstitute	1.179.571	3.901.971
1.2.6 sonstige Bereiche		
1.3 Kassenkredite		
1.4 Verb. aus kreditähnl. Rechtsgeschäften		
Summe 1.	1.179.571	3.901.971
<u>2. Schulden aus Sondervermögen mit Sonderrechnung (nachrichtlich)</u>		
2.1 Anleihen		
2.2 Kredite für Investitionen		
2.3 Kassenkredite		
2.4 Verb. aus kreditähnl. Rechtsgeschäften		
Summe 2.	0	0
<u>3. Gesamtschulden von Kernhaushalt und Sondervermögen (nachrichtlich)</u>		
3.1 Anleihen		
3.2 Kredite für Investitionen	1.179.571	3.901.971
3.3 Kassenkredite		
3.4 Verb. aus kreditähnl. Rechtsgeschäften		
Zwischensumme 3.1 + 3.2 + 3.3 + 3.4	1.179.571	3.901.971
3.5 abzüglich Schulden zw. Kernhaushalt u. Sondervermögen mit Sonderrechnung		
Summe 3.	1.179.571	3.901.971





**Anlagen
zum
Haushaltsplan**

**IV. E.
Übersicht über den
voraussichtlichen
Stand der Rückstellungen**

Haushaltsjahr

2021

**der
Gemeinde Schöntal**
Hohenlohekreis





Übersicht über den voraussichtlichen Stand der Rückstellungen

Art der Rückstellung	Voraussichtlicher Stand zum 01.01.2021 in Euro
1	2
1. Rückstellungen gemäß § 41 Abs. 1 GemHVO	0
1.1 Lohn- und Gehaltsrückstellungen	102.860
1.2 Unterhaltsvorschussrückstellungen	0
1.3 Stilllegungs- und Nachsorgerückstellungen für Abfalldeponien	0
1.4 Gebührenüberschussrückstellungen (Wasserversorgung, Abwasserbeseitigung)	479.942
1.5 Altlastenrückstellungen	0
1.6 Rückstellungen für drohende Verpflichtungen aus Bürgschaften und Gewährleistungen	0
2. Rückstellungen gemäß § 41 Abs. 2 GemHVO	0
Rückstellungen gesamt	582.802,35



**Anlagen
zum
Haushaltsplan**

**IV. F.
Querschnittsbudget
Gebäudeunterhaltung**

Haushaltsjahr

2021

**der
Gemeinde Schöntal**
Hohenlohekreis



Planvermerk:

Die Ansätze der Aufwendungen für die Unterhaltung der Grundstücke und baulichen Anlagen (Konto 4211) sind gem. § 20 Abs. 2 GemHVO gegenseitig deckungsfähig.



**Querschnittsbudget Gebäudeunterhaltung
- QB Gebäudeunterhaltung - 4211 0000**

Kostenstelle	Bezeichnung	Ansatz 2021 in Euro	Erläuterungen
1124 0000	Gebäudemanagement: sonstige Gebäude in den einzelnen Ortsteilen	20.850	
1124 0010	Ortschaftsverwaltungen: Gebäude der Ortschaftsverwaltungen	72.200	
1125 0000	Bauhof Gemeinde Schöntal: Wartung & Unterhaltung	7.000	
1260 0000	Feuerwehr Schöntal: FW-Gerätehäuser in den OT	19.500	
2110 0100	Zentrale Grundschule: Schulgebäude Bieringen	36.500	
2810 0100	Sonstige Kulturpflege: u.a. Kapellen, Beinerhaus	1.500	
2810 0500	Dorfgemeinschaftshäuser: DGHS und Veranstaltungshallen	9.500	
3140 0500	Soziale Einrichtungen für Wohnungslose Obdachlosenunterkunft Aschhausen	1.000	
3140 0700	Soziale Einrichtungen für Flüchtlinge, Asyl Marlach und WSHN Allgemeine Unterhaltung	14.000	
3650 0101	Kindergarten 0-6 Jahre: KiGa Berlichingen KiGa Bieringen KiGa Marlach	10.500	
4241 0000	Sportstätten Sporthallen in den OT	68.500	
5330 0000	Wasserversorgung: Hochbehälter, Pumpwerke	1.000	
5380 0000	Abwasserbeseitigung: Kläranlage, RÜBs	5.000	
5530 0000	Friedhofs- und Bestattungswesen: Leichenhallen in den OT	25.000	
5550 0000	Forstwirtschaft:	0	
Summe Gebäudeunterhaltung 2021:		292.050	

Ansatz 2020: 253.450

Mehraufwendungen Vergleich zum Vorjahr: 38.600



**Anlagen
zum
Haushaltsplan**

**IV. G.
Kennzahlen zur Beurteilung
der finanziellen
Leistungsfähigkeit**

Haushaltsjahr

2021

**der
Gemeinde Schöntal**
Hohenlohekreis



Kennzahlen zur Beurteilung der finanziellen Leistungsfähigkeit

(zu § 6 Satz 3 Nr.2 GemHVO)

Kennzahl	Einheit	Ergebnis 2019	Planung 2020	Planung 2021	Planung 2022	Planung 2023	Planung 2024
Ertragslage							
1. ordentliches Ergebnis							
absoluter Betrag	€	-	1.039.700 €	- 2.202.150 €	- 1.526.250 €	- 1.199.100 €	- 1.192.000 €
Betrag je Einwohner	€/EW	-	184,57 €	- 390,94 €	- 270,95 €	- 212,87 €	- 211,61 €
Aufwandsdeckungsgrad	%		99%	93%	87%	91%	93%
1.1 Steuerkraft - netto -							
absoluter Betrag	€		4.847.100 €	4.285.150 €	5.021.600 €	5.363.200 €	5.391.000 €
Betrag je Einwohner	€/EW		860 €	761 €	891 €	952 €	957 €
Anteil an ord. Aufwendungen	%		30%	27%	30%	32%	32%
1.2 Betriebsergebnis - netto -							
absoluter Betrag	€		- 5.886.800 €	- 6.487.300 €	- 6.547.850 €	- 6.562.300 €	- 6.583.000 €
Betrag je Einwohner	€/EW		- 1.045 €	- 1.152 €	- 1.162 €	- 1.165 €	- 1.169 €
Anteil an ord. Aufwendungen	%		-36%	-41%	-39%	-39%	-40%
2. Sonderergebnis							
absoluter Betrag	€		189.000 €	196.000 €	196.000 €	196.000 €	196.000 €
3. Gesamtergebnis							
absoluter Betrag	€		- 850.700 €	- 2.006.150 €	- 1.330.250 €	- 1.003.100 €	- 996.000 €
Finanzlage							
4. Zahlungsmittelüberschuss aus laufender Verwaltungstätigkeit							
absoluter Betrag	€		353.500 €	- 727.350 €	- 34.150 €	210.800 €	143.400 €
Betrag je Einwohner	€/EW		63 €	- 129 €	6 €	37 €	25 €
5. Mindestzahlungsmittelüberschuss							
absoluter Betrag	€		289.000 €	277.600 €	429.000 €	519.000 €	579.000 €
6. Nettoinvestitionsfinanzierungsmittel							
absoluter Betrag	€		64.500 €	- 1.004.950 €	- 463.150 €	- 308.200 €	- 435.600 €
Betrag je Einwohner	€/EW		11 €	- 178 €	- 82 €	- 55 €	- 77 €





Kennzahl		Einheit	Ergebnis 2019	Planung 2020	Planung 2021	Planung 2022	Planung 2023	Planung 2024
7. Soll-Liquiditätsreserve (§ 22 Abs. 2 GemHVO)								
	absoluter Betrag	€		229.000 €	244.000 €	261.000 €	269.000 €	181.000 €
8. (voraussichtliche) liquide Mittel zum Jahresende								
	absoluter Betrag	€		2.537.971 €	1.281.069 €	787.919 €	489.719 €	575.119 €
KAPITAL LAGE								
9. Eigenkapital								
	absoluter Betrag	€						
9.1 Basiskapital (§ 61 Nr. 6 GemHVO)								
	absoluter Betrag	€						
9.2 Eigenkapitalquote								
	Verhältnis Ek. - Bilanzsumme	%						
9.3 Fremdkapitalquote								
	Verhältnis Fk. - Bilanzsumme	%						
10. Anlagendeckung								
	Verhältnis langfr. Kapital zu langfr. Vermögen	%						
11. Verschuldung								
	absoluter Betrag	€	1.457.135 €	1.179.571 €	3.901.971 €	5.272.971 €	5.953.971 €	5.874.971 €
	Betrag je Einwohner	€/EW	258,68 €	209,40 €	692,70 €	936,09 €	1.056,98 €	1.042,96 €
11.1 Nettoneuverschuldung								
	absoluter Betrag	€	711.000 €	911.000 €	2.722.400 €	1.371.000 €	681.000 €	79.000 €

Einwohnerzahl 30.06.2020: 5.633
Ergebnis 2019 noch nicht festgestellt.





**Anlagen
zum
Haushaltsplan**

**IV. H.
Übersicht über die Ertrags-
und Aufwandsarten**

Haushaltsjahr

2021

**der
Gemeinde Schöntal**

Hohenlohekreis





Übersicht über die Ertrags- und Aufwandsarten

Lfd. Nr. 1 Steuern und ähnliche Abgaben

Konto	Beschreibung
3011 0000	Grundsteuer A
3012 0000	Grundsteuer B
3013 0000	Gewerbesteuer
3021 0000	Gemeindeanteil an der Einkommenssteuer
3022 0000	Gemeindeanteil an der Umsatzsteuer
3032 0000	Hundesteuer
3049 0001	Fischereipacht
3049 0002	Jagdpacht
3051 0000	Familienlastenausgleich

Lfd. Nr. 2 Zuweisungen und Zuwendungen, Umlagen

Konto	Beschreibung
3111 0000	Schlüsselzuweisungen vom Land
3111 1000	Kommunale Investitionspauschale (KIP)
3140 0000	Zuweisungen u. Zuschüsse laufende Zwecke Bund
3141 0000	Zuweisungen u. Zuschüsse laufende Zwecke Land
3141 0001	Zuweisungen § 26 FAG
3141 0002	Investitionszuweisungen § 27 FAG
3147 0000	Zuweisungen u. Zuschüsse lfd. Zwecke von priv. Unternehmen

Lfd. Nr. 3 Aufgelöste Investitionszuwendungen und -beiträge

Konto	Beschreibung
3160 0000	Planung bilanzielle Auflösung

Lfd. Nr. 5 Entgelte für öffentliche Leistungen oder Einrichtungen

Konto	Beschreibung
3311 0000	Verwaltungsgebühren
3321 0000	Benutzungsgebühren und ähnliche Entgelte
3321 0001	Kostenersatz Hausanschluss
3321 0002	Kegelgeld
3321 0003	Grabgebühren
3321 0004	Gebühren laut Entsorgungssatzung
3322 0000	Elternbeiträge f.d. Betreuung von Kindern 0-3 Jahre

Lfd. Nr. 6 Sonstige privatrechtliche Leistungsentgelte

Konto	Beschreibung
3411 0000	Mieten und Pachten
3415 0000	Nebenkostenanteil aus Mieterträgen
3421 0000	Erträge aus Verkauf
3461 0000	Sonstige privatrechtliche Leistungsentgelte
3461 0001	Mittagessen
3461 0002	Ganztagesbetreuung Grundschule



Lfd. Nr. 7 Kostenerstattungen und Kostenumlagen

Konto	Beschreibung
3481 0000	Erstattungen vom Land
3482 0000	Erstattungen von Gemeinden und Gemeindeverbänden
3483 0000	Erstattungen von Zweckverbänden

Lfd. Nr. 8 Zinsen und ähnliche Erträge

Konto	Beschreibung
3617 0000	Zinserträge von Kreditinstituten
3651 0000	Gewinnanteile aus verb. Unternehmen
3699 0010	Weiterbelastung Bankgebühren

Lfd. Nr. 9 Aktivierte Eigenleistungen und Bestandsveränderungen

Konto	Beschreibung
3711 0000	Aktivierte Eigenleistungen

Lfd. Nr. 10 Sonstige ordentliche Erträge

Konto	Beschreibung
3511 0000	Konzessionsabgaben
3562 0000	Säumniszuschläge, Mahngebühren u. ä.
3562 0200	Nachzahlungszinsen
3562 0300	Verspätungszuschlag
3583 1000	Auflösung von Wb. auf Forderungen
3583 3000	Erträge aus Nachaktivierung
3591 0000	Andere sonstige ordentliche Erträge
3582 0000	Erträge aus Aufl. Rückstellungen
3591 0500	Erträge aus diversen Differenzen

Lfd. Nr. 12 Personalaufwendungen

Konto	Beschreibung
4011 0000	Dienstaufwendungen Beamte
4012 0000	Dienstaufwendungen Beschäftigte
4021 0000	Beiträge zu Versorgungskasse Beamte
4022 0000	Beiträge zu Versorgungskasse Beschäftigte
4032 0000	Sozialversicherungsbeiträge Beschäftigte
4041 0000	Beihilfen, Unterstützungsleistungen Bedienstete

Lfd. Nr. 13 Versorgungsaufwendungen

Konto	Beschreibung
4141 0000	Beihilfen, Unterstützungen Vers. empfänger

Lfd. Nr. 14 Aufwendungen für Sach- und Dienstleistungen

Konto	Beschreibung
4211 0000	Unterhaltung Grundstücke und bauliche Anlagen
4212 0000	Unterhaltung sonstiges unbewegliches Vermögen
4212 00001	Verkehrszeichen (fest verbaut), Mülleimer



Konto	Beschreibung
4221 0000	Unterhaltung bewegliches Vermögen
4222 0000	Erwerb geringwertige Vermögensgegenstände
4231 0000	Miete und Pachten
4232 0000	Leasing
4241 0000	Bewirtschaftung Grundstücke und bauliche Anlagen
4241 0001	Strom
4241 0002	Wasser/ Abwasser
4241 0003	Abfallbeseitigung
4241 0004	Grundsteuer
4241 0005	Gebäudereinigung
4241 0006	Heizen
4241 0007	Sonstige Bewirtschaftung
4241 0015	Reinigungsmittel
4249 0001	Kulturkosten Wald
4249 0002	Holzrücken und –aufbereitung
4251 0000	Haltung von Fahrzeugen
4261 0000	Besondere Aufwendungen für Beschäftigte
4262 0000	Aus- und Fortbildung, Umschulung
4269 0000	Feuerwehrführerschein
4271 0000	Besondere Verwaltungs- und Betriebsaufwendungen
4272 0000	Aufwendungen für EDV
4272 0001	WebGis
4273 0000	Aufwendungen für Leistungen und Waren
4274 0000	Lehr- und Unterrichtsmaterial
4275 0000	Lernmittel
4276 0000	Besondere schulische Aufwendungen
4279 0000	Sonstige Aufwendungen für Sachleistungen
4281 0000	Aufwendungen für den Verbrauch von sonstigen VG
4281 0001	Laborbedarf
4281 0002	Wassermähler
4291 0000	Aufwendungen für sonstige Sach- und Dienstleistungen

Lfd. Nr. 15 Abschreibungen

Konto	Beschreibung
4700 0000	Planung bilanzielle Abschreibung
4722 2000	AfA a. Fo. wg. befr. Niederschlagung
4722 3000	AfA a. Fo. wg. unbefr. Niederschlagung

Lfd. Nr. 16 Zinsen und ähnliche Aufwendungen

Konto	Beschreibung
4517 0000	Zinsaufwendungen an Kreditinstitute
4593 0000	Aufwand des Geldverkehrs
4593 0010	Aufwand aus Bankgebühren

Lfd. Nr. 17 Transferaufwendungen

Konto	Beschreibung
4312 0000	Zuweisungen an Gemeinden und Gemeindeverbände
4313 0000	Zuweisungen an Zweckverbände
4318 0000	Zuschüsse an übrige Bereiche



Konto	Beschreibung
4318 0001	Zuschuss an die Kirche
4341 0000	Gewerbesteuerumlage
4371 0000	FAG-Umlage
4372 0000	Kreisumlage

Lfd. Nr. 18 Sonstige ordentliche Aufwendungen

Konto	Beschreibung
4411 0000	Sonstige Personal- und Versorgungsaufwendungen
4421 0000	Aufwand für ehrenamtliche Tätigkeit
4422 0000	Verfügungsmittel
4429 0000	Sonstige Aufwendungen Rechte und Dienste
4431 0001	Post- und Fernmeldeaufwendungen
4431 0002	Rechts- und Beratungskosten
4431 0003	Gebühren GPA Prüfung
4431 0004	Bürobedarf
4431 0005	Reisekosten
4431 0006	Bücher und Zeitschriften
4431 7000	Dienstfahrten, Reisekosten
4441 0000	Steuern, Versicherung, Schadensfälle, Sonderabgaben
4441 0002	Abwasserabgabe
4441 0003	WGV-Gebäudeversicherung
4450 0000	Erstattungen an den Bund
4451 0000	Erstattungen an das Land
4452 0000	Erstattungen an Gemeinde (GV)
4453 0000	Erstattungen an Zweckverbände u. dergl.
4457 0000	Erstattungen an private Unternehmen
4458 0000	Erstattungen an übrige Bereiche
4482 0000	Säumniszuschläge u.ä.
4491 0500	Aufwand für diverse Differenzen

Gemeinde Schöntal
Klosterhof 1
74214 Schöntal

Tel. 07943/9100-0
E-Mail: info@schoental.de