

GEMEINDE SCHÖNTAL

Hohenlohekreis



Haushaltssatzung und Haushaltsplan 2025

Inhaltsverzeichnis

Seite

I.	Haushaltssatzung	1
II.	Vorbericht	3
III.	Haushaltsplan	
	A. Gesamthaushalt	
	1. Gesamtergebnishaushalt	26
	2. Gesamtfinanzhaushalt	36
	3. Haushaltsquerschnitt Ergebnishaushalt	45
	4. Haushaltsquerschnitt Finanzhaushalt	48
	B. Teilhaushalte	
	1. THH 1 Innere Verwaltung	51
	1110 Steuerung	55
	1111 Organisation und Dokumentation kommunaler Willensbildung	57
	1114 Zentrale Funktionen	59
	1120 Organisation und EDV	61
	1121 Personalwesen	63
	1122 Finanzverwaltung, Kasse	65
	1124 Gebäudemanagement	68
	1125 Grünanlagen, Werkstätten und Fahrzeuge (Bauhof)	70
	1126 Zentrale Dienstleistungen	72
	1130 Presse- und Öffentlichkeitsarbeit	74
	1133 Grundstücksmanagement	76
	Investive Maßnahmen THH 1	78
	2. THH 2 Dienstleistungen und Infrastruktur	89
	1210 Statistik und Wahlen	93
	1220 Ordnungswesen	95
	1221 Verkehrswesen	97
	1222 Einwohnerwesen	99
	1223 Personenstandswesen	101
	1224 Kommunales Grundbuchwesen	104
	1225 Sozialversicherung	105
	1260 Brandschutz (Feuerwehr)	107
	2110 Allgemeinbildende Schulen (Grundschule)	110
	2620 Musikpflege	113
	2710 Volkshochschulen	116
	2810 Sonstige Kulturpflege	119
	2910 Förderung von Kirchengem. und sons. Religionsgem.	124
	3140 Soz. Einrichtungen	127
	3180 Sonstige soziale Hilfen und Leistungen	132
	3620 Allgemeine Förderung junger Menschen	137
	3650 Förderung von Kindern Tageseinr./-pflege	139
	4210 Förderung des Sports	142
	4241 Sportstätten	144
	5110 Stadtentwicklung, -planung, Verkehrsplanung, Stadterneuerung	147
	5111 Flächen- und grundstücksbezogene Daten und Grundlagen	149
	5210 Bauordnung	153
	5220 Wohnungsbauförderung und Wohnungsversorg.	155

5310	Elektrizitätsversorgung	158
5330	Wasserversorgung	160
5360	Telekommunikationseinrichtungen	162
5380	Abwasserbeseitigung	164
5410	Gemeindestraßen	167
5450	Straßenreinigung und Winterdienst	172
5510	Öff. Grün/Landschaftsbau (Grill- und Spielplätze)	175
5520	Gewässerschutz/Öffentl. Gewässer/Wasserbaul. Anlagen	179
5530	Friedhofs- und Bestattungswesen	181
5540	Naturschutz und Landschaftspflege	186
5550	Forstwirtschaft	188
5730	Allg. Einr. und Unternehmen (Weihnachtsmarkt & Kelter)	191
5750	Tourismus	195
	Investive Maßnahmen THH 2	197

3. THH 3 Allgemeine Finanzwirtschaft **232**

6110	Steuern, allgemeine Zuweisungen/Umlagen	236
6120	Sonstige allgemeine Finanzwirtschaft	238

C. Stellenplan **240**

IV. Anlagen

A.	Übersicht über die voraussichtliche Entwicklung der Liquidität	246
B.	Übersicht über die voraussichtl. Verpflichtungsermächtigungen	248
C.	Übersicht über den voraussichtl. Stand der Rücklagen	250
D.	Übersicht über den voraussichtl. Stand der Schulden	252
E.	Übersicht über den voraussichtl. Stand der Rückstellungen	255
F.	Querschnittsbudget Gebäudeunterhaltung	257
G.	Kennzahlen zur Beurteilung der finanziellen Leistungsfähigkeit	259
H.	Übersicht der Handlungsfelder aus der Finanzklausur	262
I.	Übersicht über die Ertrags- und Aufwandsarten	264
J.	Anmeldelisten der Ortschaften	269

Haushaltssatzung

Haushaltssatzung der Gemeinde Schöntal für das Haushaltsjahr 2025

Aufgrund von § 79 der Gemeindeordnung für Baden-Württemberg hat der Gemeinderat am 19.12.2024 die folgende Haushaltssatzung für das Haushaltsjahr 2025 beschlossen:

§ 1 Ergebnishaushalt und Finanzhaushalt

Der Haushaltsplan wird festgesetzt

1.	im Ergebnishaushalt mit folgenden Beträgen	in Euro
1.1	Gesamtbetrag der ordentlichen Erträge von	17.994.600
1.2	Gesamtbetrag der ordentlichen Aufwendungen von	-20.128.690
1.3 Veranschlagtes ordentliches Ergebnis (Saldo aus 1.1 und 1.2) von		<u>-2.134.090</u>
1.4	Gesamtbetrag der außerordentlichen Erträge von	80.000
1.5	Gesamtbetrag der außerordentlichen Aufwendungen von	
1.6 Veranschlagtes Sonderergebnis (Saldo aus 1.4 und 1.5) von		<u>80.000</u>
1.7 Veranschlagtes Gesamtergebnis (Summe aus 1.3 und 1.6) von		<u>-2.054.090</u>
2.	im Finanzhaushalt mit folgenden Beträgen	in Euro
2.1	Gesamtbetrag der Einzahlungen aus laufender Verwaltungstätigkeit von	16.387.500
2.2	Gesamtbetrag der Auszahlungen aus laufender Verwaltungstätigkeit von	-17.054.590
2.3 Zahlungsmittelüberschuss-/bedarf des Ergebnishaushalts (Saldo aus 2.1 und 2.2) von		<u>-667.090</u>
2.4	Gesamtbetrag der Einzahlungen aus Investitionstätigkeit	1.540.000
2.5	Gesamtbetrag der Auszahlungen aus Investitionstätigkeit	-4.536.000
2.6 Veranschlagter Finanzierungsmittelüberschuss/-bedarf aus Investitionstätigkeit (Saldo aus 2.4 und 2.5) von		<u>-2.996.000</u>
2.7 Veranschlagter Finanzierungsmittelüberschuss/-bedarf (Saldo aus 2.3 und 2.6) von		<u>-3.663.090</u>
2.8	Gesamtbetrag der Einzahlungen aus Finanzierungstätigkeit von	2.500.000
2.9	Gesamtbetrag der Auszahlungen aus Finanzierungstätigkeit von	-69.500
2.10 Veranschlagter Finanzierungsmittelüberschuss/-bedarf aus Finanzierungstätigkeit (Saldo aus 2.8 und 2.9) von		<u>2.430.500</u>
2.11 Veranschlagte Änderungen des Finanzierungsmittelbestands, Saldo des Finanzhaushalts (Saldo aus 2.7 und 2.10) von		<u>-1.232.590</u>

§ 2 Kreditermächtigungen

Der Gesamtbetrag der vorgesehenen Kreditaufnahmen für Investitionen und Investitionsförderungsmaßnahmen wird festgesetzt auf **2.500.000 €**

§ 3 Verpflichtungsermächtigungen

Der Gesamtbetrag der vorgesehenen Ermächtigungen zum Eingehen von Verpflichtungen, die künftige Haushaltsjahre mit Auszahlungen für Investitionen und Investitionsfördermaßnahmen belasten wird festgesetzt auf **4.030.000 €**

§ 4 Kassenkredite

Der Höchstbetrag der Kassenkredite wird festgesetzt auf **2.000.000 €**

Schöntal,

Joachim Scholz
Bürgermeister

nachrichtlich:

Die Steuersätze (Hebesätze) werden durch die Satzung über die Erhebung der Grundsteuer und Gewerbesteuer (Hebesatzsatzung) vom 25.10.2024 festgesetzt

1. für die Grundsteuer
 - a) für die land- und forstwirtschaftliche Betriebe (Grundsteuer A) auf **575 v.H.**
 - b) für die Grundstücke (Grundsteuer B) auf **695 v.H.**
der Steuermessbeträge;
2. für die Gewerbesteuer auf **400 v.H.**
der Steuermessbeträge.

VORBERICHT

zum

Haushaltsplan 2025

der

Gemeinde Schöntal

Hohenlohekreis



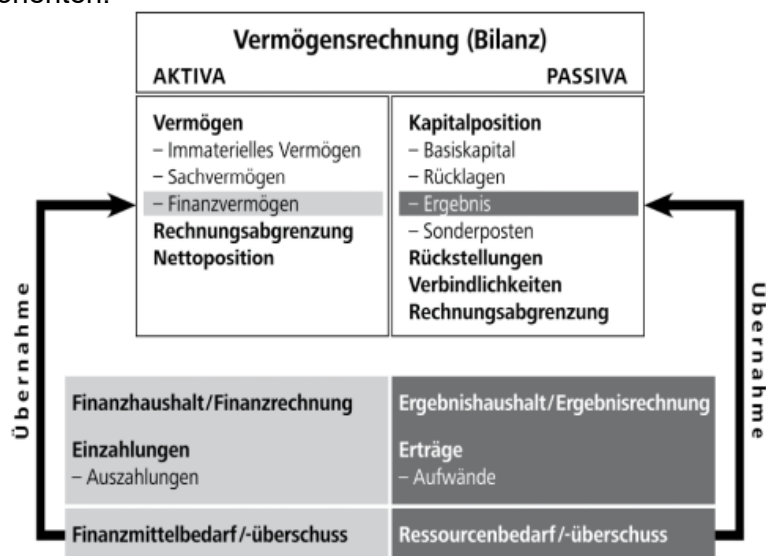
I. Das Neue Kommunale Haushalts- und Rechnungswesen

Mit dem Beschluss des Gesetzes zur Reform des Gemeindehaushaltsrechts durch den baden-württembergischen Landtag am 22.04.2009 wurden die landesrechtlichen Regelungen für das Neue Kommunale Haushalts- und Rechnungswesen (NKHR) geschaffen. Die Städte und Gemeinden in Baden-Württemberg sind somit verpflichtet bis zum Jahr 2020 auf das NKHR umzustellen.

Aus diesem Grund wurde die Gemeindeverwaltung Schöntal mit einstimmigem Gemeinderatsbeschluss des TOP 5 „Einführung der Doppik – Erläuterung und Festlegung des Zeitpunkts der Umstellung“ der Gemeinderatssitzung am 06.02.2014 beauftragt, die Umstellung von der Kameralistik auf das NKHR und der damit verbundenen doppelten Buchführung (Doppik) mit der Unterstützung des Gemeinderats zum 01.01.2018 zu vollziehen.

Die Drei-Komponenten-Rechnung

Gemäß § 95 Abs. 2 der Gemeindeordnung (GemO) besteht das zukünftige kommunale Rechnungswesen aus einer Ergebnis-, Finanz- und Vermögensrechnung (Bilanz). Diese drei Teile bilden die sogenannte Drei-Komponenten-Rechnung und sind systematisch miteinander verbunden. Die nachfolgende Abbildung veranschaulicht grafisch das Zusammenspiel der einzelnen Komponenten:



Im Mittelpunkt steht die auf Erträgen und Aufwendungen basierende **Ergebnisrechnung**, die die ergebniswirksamen Vorgänge der laufenden Verwaltungstätigkeit beinhaltet. Das Ergebnis dieser Rechnung ist ein Ressourcenzuwachs oder -verzehr, der in die Kapitalposition der Vermögensrechnung einfließt. In anderen Worten: Das Ergebnis erhöht oder reduziert das Vermögen der Gemeinde. Die Ergebnisrechnung übernimmt somit im Wesentlichen die Funktion des bisherigen Verwaltungshaushalts.

Die **Finanzrechnung** enthält sämtliche Ein- und Auszahlungen einer Rechnungsperiode und gibt damit Auskunft über die Liquiditätslage sowohl unterjährig als auch beim Jahresabschluss. Durch diese Darstellung des Geldverbrauchs in der Finanzrechnung ergibt sich als Ergebnis eine positive oder negative Änderung der Position der liquiden Mittel in der Vermögensrechnung. Mit der Investitions- und Finanzierungsabrechnung übernimmt die Finanzrechnung kamerale Elemente des Vermögenshaushalts und des Sachbuchs für haushaltsfremde Vorgänge.

Wie die kaufmännische Bilanz beinhaltet die **Vermögensrechnung (Bilanz)** die Gegenüberstellung der Bestände des Vermögens und der Schulden. Gemäß § 52 der Gemeindehaushaltsverordnung (GemHVO) ist diese kommunale Bilanz in Kontenform aufzustellen.

Gliederung des Haushaltsplans

Der doppische Haushaltsplan ist in **Teilhaushalte** zu gliedern. Der Haushalt der Gemeinde Schöntal gliedert sich in drei Haushalte:

Teilhaushalt 1:	Innere Verwaltung
Teilhaushalt 2:	Dienstleistungen und Infrastruktur
Teilhaushalt 3:	Allgemeine Finanzwirtschaft

Den Teilhaushalten werden **Produkte** zugeordnet. Diese Zuordnung ist aus dem Inhaltsverzeichnis ersichtlich.

II. Haushaltskonsolidierung

Haushaltskonsolidierung ist die Gesamtheit aller Maßnahmen, die darauf abzielen, das bestehende Haushaltsdefizit abzubauen und drohende Haushaltsdefizite abzuwenden. Der Gemeinderat hat sich in einer Klausur und einer Sondersitzung mit den Finanzen der Gemeinde beschäftigt und zusammen mit der Verwaltung und Prof. Dieter Brettschneider ein Haushaltskonsolidierungskonzept erarbeitet. In diesem Konzept sind neben den priorisierten Handlungsfeldern (siehe Anlage IV.H.) auch konkrete Maßnahmen definiert, die in den kommenden Jahren dazu beitragen sollen, das bestehende sowie die zukünftigen Haushaltsdefizite abzubauen. Das aufgestellte Konsolidierungsprogramm soll in regelmäßigen Abständen überprüft werden. Erste Maßnahmen aus dem Konsolidierungskonzept wurden bereits umgesetzt:

- Erhöhung der Steuerhebesätze für Grund- und Gewerbesteuer
- Reduzierung des Kinderbonus beim Kauf von Bauplätzen
- Jährliche Erhöhung der Kiga-Gebühren um 5 % (anstatt der empfohlenen 2 %)
- Erhöhung der Preise für Mittagessen in Kindergarten und Schule
- Erhöhung der Beiträge für die GT-Betreuung in der Schule
- Verkauf von einzelnen Gebäuden (Wasserturm Sershof, Gebäude Sternbachweg 5, Rathaus Marlach)
- Tassenverkauf auf dem Weihnachtsmarkt und kein kostenloser Buspendelverkehr
- Anpassung der Hallenentgelte
- Neukalkulation Bestattungsgebühren (100% Kostendeckungsgrad)
- Neukalkulation Benutzungsgebühren Obdachlosen- und Flüchtlingsunterkünfte
- Neukalkulation Verwaltungsgebühren

Durch die genannten Maßnahmen kommt die Gemeinde jedoch in einen Zielkonflikt. Auf das Defizit kann mit Kosteneinsparungen (insbesondere Leistungskürzungen) oder mit Einnahmesteigerungen (insbesondere Abgabenerhöhung) reagiert werden. Weniger Leistungen bei gleichzeitigen Erhöhungen der Abgaben trifft die Bürger unmittelbar und kann Einfluss auf das alltägliche Leben haben.

Aufgrund der angespannten Haushaltssituation können viele Projekte und „Wünsche“ der Ortschaften nicht eingeplant und angegangen werden. Die Anmeldeleiste ist als Anlage beigefügt. Zeichnet sich im laufenden Jahr eine deutliche Besserung ab, kann über einzelne Projekte erneut diskutiert werden.

III. Statistische Daten

Gesamtfläche des Gemeindegebiets

8.165 ha

Bevölkerungswachstum

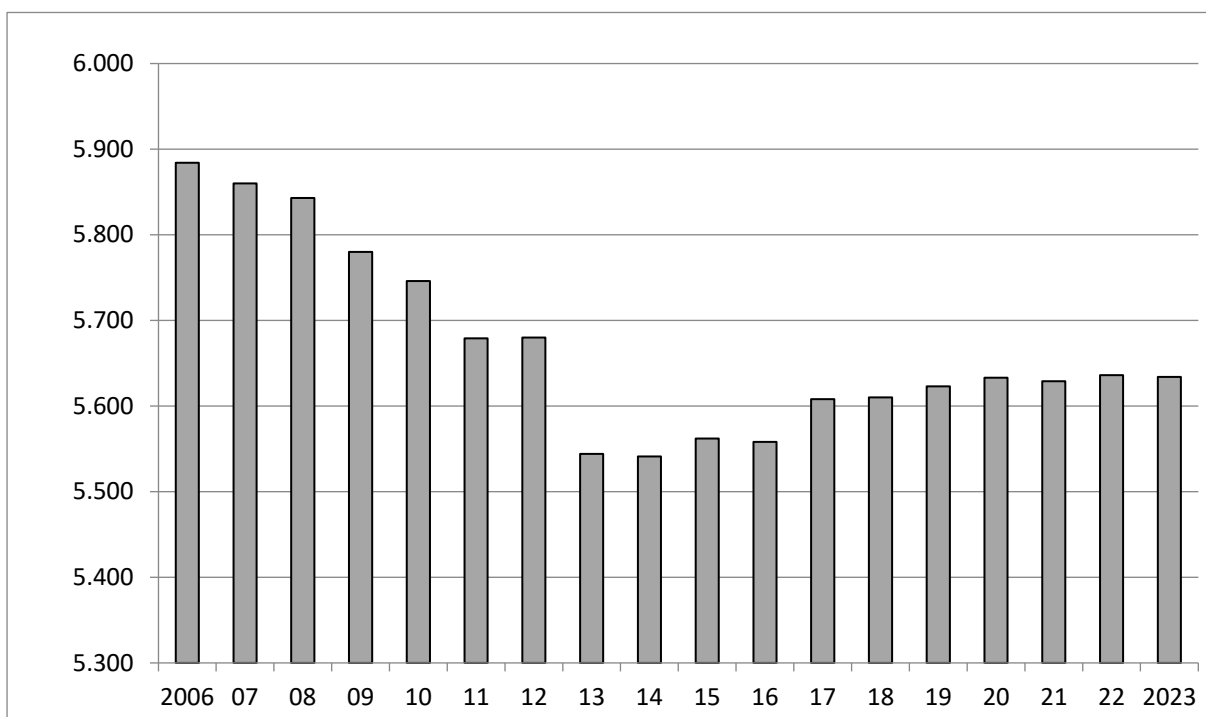
Nach Volkszählung

1939	5.050 EW
1961	5.798 EW
1970	6.058 EW

Nach Fortschreibung
Statistisches Landesamt
zum 31.12.

2006	5.884 EW
2007	5.860 EW
2008	5.843 EW
2009	5.780 EW
2010	5.746 EW
2011	5.679 EW
2012	5.680 EW
2013	5.544 EW
2014	5.541 EW
2015	5.562 EW
2016	5.558 EW
2017	5.608 EW
2018	5.610 EW
2019	5.623 EW
2020	5.633 EW
2021	5.629 EW
2022	5.636 EW
2023	5.634 EW

Das nachfolgende Diagramm stellt die Bevölkerungsentwicklung von 2006 bis 2023 grafisch dar:



Bevölkerung nach Ortsteilen

Stand: 30.06.2024

Ortsteil	Wohnbevölkerung mit Hauptwohnsitz	mit Nebenwohnsitz
Aschhausen	229	20
Berlichingen	746	49
Bieringen	1.128	99
Kloster Schöntal	194	24
Marlach	434	31
Oberkessach	1.133	82
Sindeldorf	514	27
Westernhausen	960	60
Winzenhofen	298	15
Gesamteinwohner	5.636	407

Geburten und Sterbefälle

Jahr	Einwohnerzahl 31.12.	Geburten 31.12.	Sterbefälle 31.12.
2006	5.856	47	45
2007	5.852	46	48
2008	5.761	35	62
2009	5.747	46	62
2010	5.747	46	62
2011	5.650	50	54
2012	5.639	33	47
2013	5.563	40	54
2014	5.556	56	50
2015	5.570	33	53
2016	5.599	34	57
2017	5.622	58	64
2018	5.625	59	69
2019	5.623	41	56
2020	5.643	61	64
2021	5.638	64	59
2022	5.656	54	81
2023	5.647	55	74

Bemessungsgrundlage Finanzausgleich

	2025	2024
Bedarfsmesszahl	10.537.362 €	10.373.648 €
Steuerkraftmesszahl	6.912.365 €	6.896.407 €
Steuerkraftsumme	9.425.393 €	9.699.159 €
Schlüsselzuweisungen	2.537.498 €	2.434.068 €

IV. Rückblick auf die beiden zurückliegenden Haushaltsjahre

Haushaltsjahr 2023

Der Gemeinderat hat in seiner Sitzung vom 15.12.2022 die Haushaltssatzung und den Haushaltsplan 2023 einschließlich des Stellenplans verabschiedet.

Der Haushaltsplan wurde festgesetzt mit

1. dem Gesamtbetrag der vorgesehenen Kreditaufnahmen (Kreditermächtigung) in Höhe von	0 €
2. dem Gesamtbetrag der vorgesehenen Verpflichtungsermächtigungen in Höhe von	3.201.600 €
3. dem Höchstbetrag der Kassenkredite in Höhe von	1.500.000 €
4. den Steuersätzen für	
Grundsteuer A in Höhe von	410 v. H.
Grundsteuer B in Höhe von	410 v. H.
Gewerbsteuer in Höhe von	400 v. H.

Das Jahr 2023 verlief deutlich besser als geplant, was zu folgendem Ergebnis im Ergebnishaushalt führte:

Ordentliche Erträge	18.436.343,29 €
- <u>Ordentliche Aufwendungen</u>	<u>16.980.654,85 €</u>
Ordentliches Ergebnis	1.455.688,44 €

Dieser Betrag konnte der Rücklage des ordentlichen Ergebnisses zugeführt werden.

Das Sonderergebnis hat aufgrund der außerordentlichen Erträge aus Bauplatzverkäufen und Gebäuden mit einem Plus von 176.961,82 € abgeschlossen.

Dieser Betrag wurde der Rücklage aus Überschüssen des Sonderergebnisses zugeführt.

Im Finanzhaushalt 2023 ergibt sich folgendes Bild:

	Plan	Ist
Zahlungsmittelüberschuss des Ergebnishaushalts	322.300,00 €	2.829.729,21 €
Finanzierungsmittelbedarf aus Investitionstätigkeit	-2.041.500,00 €	-769.067,62 €
Finanzierungsmittelüberschuss/ -bedarf	-1.719.200 €	2.060.661,59 €
Finanzierungsmittelüberschuss/ -bedarf aus Finanzierungstätigkeit	-277.600,00 €	-277.564,00 €
Bedarf haushaltsunwirksame Einzahlungen/Auszahlungen	0,00 €	-1.399.820,63 €
Änderung des Finanzierungsmittelbestands	-1.996.800,00 €	1.783.097,59 €

Daraus ergibt sich die folgende Liquidität:

Zahlungsmittelbestand zum 01.01.2023	2.294.539,40 €
<u>Änderung des Finanzierungsmittelbestands 2023</u>	<u>383.276,96 €</u>
Zahlungsmittelbestand zum 31.12.2023	<u>2.677.816,36 €</u>

Im Jahr 2023 war keine Kreditaufnahme geplant. Der Endstand der Kredite beläuft sich am 31.12.2023 auf 346.879 €. Ebenfalls mussten im Jahr 2023 keine Kassenkredite in Anspruch genommen werden.

Haushaltsjahr 2024

Der Gemeinderat hat in seiner Sitzung vom 19.12.2023 die Haushaltssatzung und den Haushaltsplan 2024 einschließlich des Stellenplans verabschiedet.

Der Haushaltsplan wurde festgesetzt mit

1. dem Gesamtbetrag der vorgesehenen Kreditaufnahmen (Kreditermächtigung) in Höhe von	0 €
2. dem Gesamtbetrag der vorgesehenen Verpflichtungsermächtigungen in Höhe von	3.972.000 €
3. dem Höchstbetrag der Kassenkredite in Höhe von	2.000.000 €
4. den Steuersätzen für	
Grundsteuer A in Höhe von	410 v. H.
Grundsteuer B in Höhe von	410 v. H.
Gewerbsteuer in Höhe von	400 v. H.

Auch das Jahr 2024 ist weiterhin geprägt durch die Auswirkungen des Ukraine Krieges sowie der Flüchtlingskrise generell. Die Ertragslage ist dennoch unverändert stabil, so dass auch in 2024 mit einer Verbesserung des Jahresabschlusses gegenüber dem Plan gerechnet werden kann. Dies ist vor allem auf die Mehrerträge bei der Gewerbesteuer zurückzuführen.

Mitte November 2024 ergibt sich im laufenden Haushaltsjahr folgendes Bild:

Auf der Ertragsseite des Ergebnishaushaltes werden voraussichtlich Mehrerträge bei der Grundsteuer B (+18.800 €), bei den Grabgebühren (+20.400 €), bei der Gewerbesteuer (+1.230.000 €), bei den Mieten und Pachten (+71.100 €) sowie bei den Erträgen aus Holzverkauf (+16.400 €) verbucht. Erfreulich sind ab dem Jahr 2023 die Zinserträge von Kreditinstituten (+176.900 €).

Bei den Aufwendungen werden die Ansätze für die Gebäudeunterhaltung (-270.000 €), für Aus- und Fortbildung (-27.200 €) sowie für die Strom- und Heizkosten (-223.500 €) voraussichtlich unterschritten.

Demgegenüber stehen Mehraufwendungen bei den Zuschüssen an übrige Bereiche (+12.000 €), sowie bei der Gewerbesteuerumlage (+105.500 €).

Durch die sehr positive Entwicklung der Gewerbesteuereinnahmen wird das Jahr 2024 mit einem Plus abschließen. Hierbei ist jedoch zu bedenken, dass durch die „Zwei-Jahres - Systematik“ die Zuweisung nach mangelnder Steuerkraft in 2026 geringer ausfallen wird und gleichzeitig die Umlagen steigen werden. Dies betrifft bereits den Haushalt 2025. Weitere Informationen und Erläuterungen werden mit dem Jahresabschluss 2024 erarbeitet.

Die liquiden Mittel zum 31.12.2024 belaufen sich voraussichtlich auf ca. 1.700.000 €. Zusätzlich sind 5.000.000 € als Kündigungsgeld angelegt. Im Jahr 2024 waren keine Investitionskredite geplant. Ebenfalls mussten im Jahr 2024 keine Kassenkredite in Anspruch genommen werden.

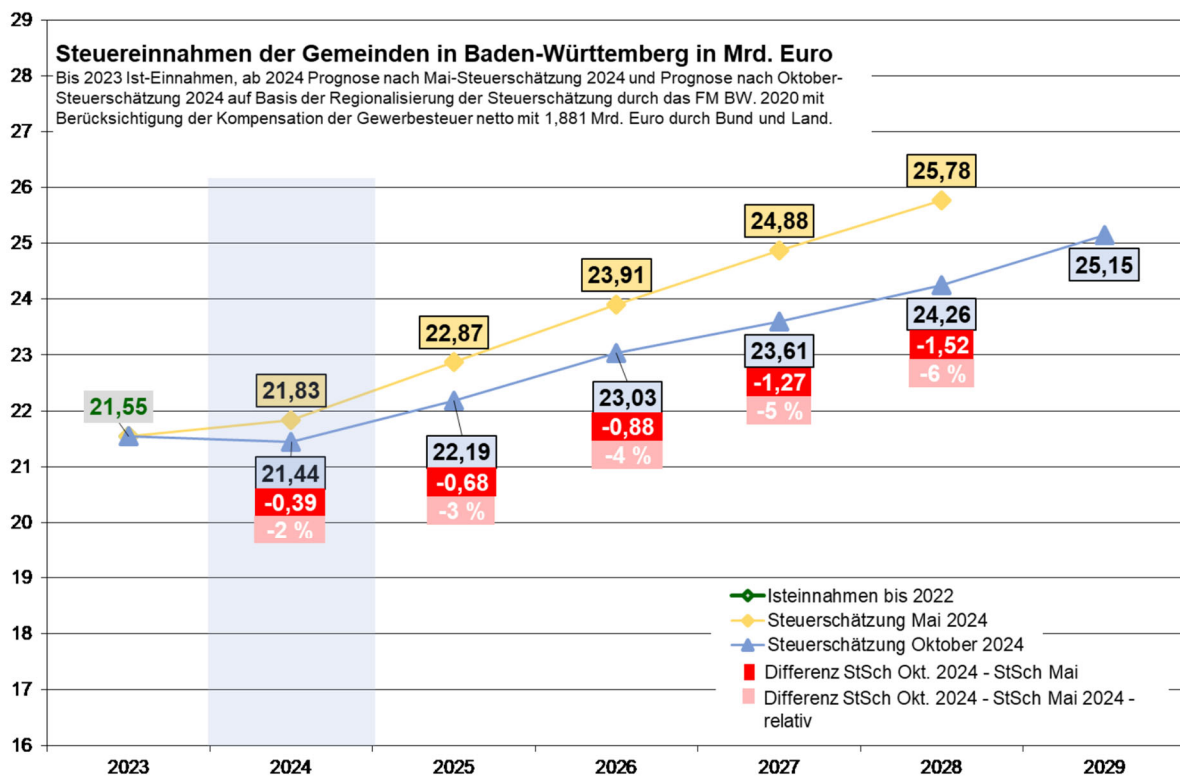
V. Überblick über die Haushaltswirtschaft 2025

Die Gemeindeverwaltung Schöntal hat auf der Grundlage der §§ 79 und 80 GemO die Haushaltssatzung und den Haushaltsplan für das Jahr 2025 aufgestellt.

Der Haushaltsplan basiert auf dem Haushaltserlass des Ministeriums für Finanzen und des Ministeriums für Inneres, Digitalisierung und Migration vom 07.11.2024. Dieser beinhaltet die Orientierungsdaten für die kommunale Haushalts- und Finanzplanung im Jahr 2025 und gibt uns die folgenden allgemeinen Hinweise mit:

Vom 22. bis 24. Oktober 2024 fand die 167. Sitzung des Arbeitskreises „Steuerschätzung“ statt. Vorausgeschätzt wurden die Steuereinnahmen für die Jahre 2024 bis 2028. Den Ergebnissen zufolge werden die Steuereinnahmen insgesamt für den Zeitraum der Finanzplanung niedriger ausfallen als noch in der Steuerschätzung vom Mai 2024 prognostiziert. Das schwache Wirtschaftswachstum zeigt sich auch in der Abwärtsanpassung der zu erwartenden Steuereinnahmen. Die Differenz zur Schätzung vom Mai 2024 ergibt sich ganz überwiegend aus Schätzabweichungen, die auf die gesamtwirtschaftliche Entwicklung sowie die Entwicklung des Kassenaufkommens bis einschließlich September 2024 zurückzuführen sind.

Für das Jahr 2024 rechnen die Steuerschätzer mit Steuereinnahmen aller staatlichen Ebenen in Höhe von 941,6 Mrd. Euro. Für den Bund ergeben sich dabei Mindereinnahmen von 3,4 Mrd. Euro, für die Länder von 2,3 Mrd. Euro und für die Gemeinden von 0,6 Mrd. Euro.



Der auf Basis dieser Zahlen hier vorliegende Haushaltsplan weist deutliche Defizite der ordentlichen Ergebnisse über alle Planjahre aus. Dies zeigt ein strukturelles Problem, das intensiv angegangen werden muss, um die finanzielle Leistungsfähigkeit der Gemeinde Schöntal langfristig zu erhalten. Ein Konsolidierungsprozess wurde mit einer zweitägigen Finanzklausur Ende März (2021) sowie einer Sondersitzung zum Thema Finanzen Anfang Juli (2021) bereits gestartet und ist ein Schritt in die richtige Richtung. Für das Jahr 2025 ist erneut eine Finanzklausur terminiert, um die geplanten Konsolidierungsmaßnahmen auf den Prüfstand zu stellen.

Das ordentliche Ergebnis weist trotz bereits getroffener Maßnahmen im Konsolidierungsprozess ein deutliches Defizit von -2,1 Mio. € auf. Das Sonderergebnis kann mit einem Überschuss von 80.000 € keinen wesentlichen Beitrag zur Verbesserung des Gesamtergebnisses beisteuern.

Im Finanzhaushalt entsteht ein Zahlungsmittelbedarf in Höhe von -0,7 Mio. €. Das heißt, der laufende Betrieb erwirtschaftet keine Mittel um die Tilgungen zu decken, geschweige denn, einen Beitrag zur Finanzierung der Investitionen zu leisten. Der Finanzierungsmittelbedarf (vor ordentlicher Tilgung und Kreditaufnahme) liegt bei rund 3,7 Mio. €. Für 2025 ist eine Kreditaufnahme in Höhe von 2,5 Mio. € geplant. Für kurzfristig auftretende Liquiditätsengpässe besteht zudem die Möglichkeit Kassenkredite aufzunehmen. Diese sind mit einem geplanten Höchstbetrag von 2,0 Mio. € veranschlagt.

Dem Gemeinderat wurde das Investitionsprogramm 2025-2028 in seiner nicht öffentlichen Sitzung am 24.10.2024 ausgehändigt und erläutert. Im Verwaltungsausschuss wurde am 06.11.2024 der Stellenplan sowie die Personalaufwendungen beraten und zur Aufnahme in den Haushaltsentwurf beschlossen. Ebenso fand eine Beratung zur Gebäudeunterhaltung und der Unterhaltung der Straßen, Feldwege, etc. im Technischen Ausschuss am 29.11.2024 statt. Bei der Beratung im Gemeinderat am 28.11.2024 wurde das Zahlenwerk des Haushaltsplans 2025 vorgelegt. Ebenso wurde auf die wichtigsten Zahlen in Bezug auf den Haushaltsausgleich eingegangen und die Änderungen im Ergebnishaushalt ab 10.000 € erläutert. Der Gemeinderat hat folgende Anträge zu Änderungen beantragt: Gebäudeunterhaltung (- 60.000 €, Streichen Haus am Sternbach WSHN, Feuerwehr + 20.000 €, Einsatzkleidung und Vereinszuschüsse + 5.000 €). Auf dieser Grundlage kann die Einbringung und Verabschiedung des Haushaltsplans und der Haushaltssatzung 2025 in der öffentlichen Gemeinderatsitzung am 19.12.2024 erfolgen.

Allgemeine Rahmenbedingungen:

Die Planungen des Ergebnishaushaltes 2024 waren bereits geprägt von den Folgen des Ukraine-Krieges und der sich daraus ergebenden Flüchtlingssituation, der Energie- und Wirtschaftskrise, der stark angestiegenen Inflation und hoher Tarifabschlüsse. Die Auswirkungen dieser Entwicklungen werden sich auch in 2025 widerspiegeln. Auch wenn die Inflation zwischenzeitlich wieder deutlich gesunken ist, verbleiben die Preise auf einem stabil hohen Niveau. Eine nachhaltige und spürbare Erholung der deutschen Wirtschaft im Jahr 2025 wird aktuell weder von der Bundesregierung noch von Wirtschaftsinstituten prognostiziert. Dieses wirkt sich insbesondere negativ auf die Steuereinnahmen aus

Neben immer mehr Krisen und Aufgaben „von oben“, welche leider nicht ausreichend finanziert werden, nehmen die sogenannten Transferaufwendungen stetig zu. Hierbei handelt es sich überwiegend um Umlagen an das Land und den Kreis. Zusammen mit den Personalaufwendungen machen diese knapp über 60 % der ordentlichen Aufwendungen aus.

Überblick über den Haushalt 2025

Auf einen Blick die wichtigsten Planansätze:

	Ansatz 2025
Veranschlagtes ordentliches Ergebnis	-2.134.090 €
Veranschlagtes Sonderergebnis	80.000 €
Veranschlagtes Gesamtergebnis	-2.054.090 €
Kreditermächtigungen	2.500.000 €
Voraussichtliche Liquidität zum Jahresende	6.230.842 €
Schuldenstand zum Jahresende	2.500.000 €
Höchstbetrag der Kassenkredite	2.000.000 €
Verpflichtungsermächtigungen	4.030.000 €

Das **veranschlagte ordentliche Ergebnis** zeigt an, inwieweit es der Gemeinde gelingt, innerhalb des Haushaltsjahres den mit der kommunalen Aufgabenerfüllung verbundenen Ressourcenverbrauch durch entsprechende Ressourcenzuwächse zu kompensieren. Ein Betrag von größer gleich Null zeigt an, dass im Haushaltsjahr die aus dem Prinzip der intergenerativen Gerechtigkeit abgeleitete Anforderung erfüllt wird und sich das Vermögen der Gemeinde vergrößert.

Dieses oberste und gesetzlich geforderte Ziel kann die Gemeinde Schöntal mit dem Haushaltsplan 2025 nicht erreichen.

Das **veranschlagte Sonderergebnis** stellt den Saldo der außerordentlichen Erträge und außerordentlichen Aufwendungen dar. Der Wert ist für die Beurteilung des Haushaltsausgleichs nach § 24 Abs. 2 der Gemeindehaushaltsverordnung (GemHVO) notwendig. Danach gilt der Ergebnishaushalt auch dann als gesetzmäßig, wenn trotz eines Fehlbetrags beim veranschlagten ordentlichen Ergebnis ein ausreichend hoher Ressourcenzuwachs beim veranschlagten Sonderergebnis vorliegt.

Dank der Grundstückserlöse über Buchwert kann die Gemeinde Schöntal ein veranschlagtes Sonderergebnis in Höhe von 80.000 € ausweisen.

Da dieses veranschlagte Sonderergebnis den Fehlbetrag des veranschlagten ordentlichen Ergebnisses nicht übersteigt, kann das Prinzip der intergenerativen Gerechtigkeit nicht eingehalten werden.

Der Saldo aus dem veranschlagten ordentlichen Ergebnis und dem veranschlagten Sonderergebnis ergibt das **veranschlagte Gesamtergebnis**. Weist dieses Ergebnis einen Wert größer/gleich Null auf, ist die Ausgleichsregel des § 24 Abs. 2 GemHVO erfüllt und der Haushalt ausgeglichen.

Mit einem veranschlagten Gesamtergebnis von -2.054.090 € ist der Haushalt 2025 der Gemeinde Schöntal nicht ausgeglichen.

Gemäß § 24 Abs. 1 und 2 können zum Haushaltsausgleich zudem Mittel aus der Rücklage des ordentlichen Ergebnisses und Mittel der Rücklage aus Überschüssen des Sonderergebnisses verwendet werden.

Rücklage	Voraussichtlicher Stand Ende 2024
Rücklage aus Überschüssen des ordentlichen Ergebnisses	4.917.890 €
Rücklage aus Überschüssen des Sonderergebnisses	1.524.789 €

So wird hierfür von den bei den Jahresabschlüssen 2018-2020 und 2022/2024 der Rücklage des ordentlichen Ergebnisses zugeführten Mittel ein Betrag in Höhe von 2.134.090 € entnommen.

Die veranschlagte Änderung des Finanzierungsmittelbestands im Haushalt 2025 beläuft sich auf -1.232.590 €, sodass die voraussichtliche Liquidität am Jahresende (31.12.2025) 6.230.842 € beträgt.

Ergebnishaushalt 2025

Der Gesamtergebnishaushalt weist ordentliche Erträge von 17.994.600 € aus. Dem stehen ordentliche Aufwendungen in Höhe von 20.128.690 € gegenüber, sodass das veranschlagte ordentliche Ergebnis bei -2.134.090 € liegt. Unter Berücksichtigung des veranschlagten Sonderergebnisses ergibt sich das veranschlagte Gesamtergebnis 2025 in Höhe von -2.054.090 €.

Die nachfolgenden Tabellen informieren zusammengefasst über die Ertrags- und Aufwandsarten des Gesamtergebnishaushalts:

Gesamtergebnishaushalt -in €-	Ansatz 2025	Ansatz 2024	Vergleich
Ordentliche Erträge:			
1 Steuern und ähnliche Abgaben	7.996.000	7.821.000	+175.000
2 Zuweisungen und Zuwendungen, Umlagen	4.776.900	4.407.900	+369.000
3 Aufgelöste Investitionszuw./-beiträge	1.607.100	1.628.700	-21.600
5 Entgelte für öffentliche Einrichtungen	2.632.700	2.526.200	+106.500
6 Sonstige privatrechtliche Leistungsentgelte	687.300	581.100	+106.200
7 Kostenerstattungen und -umlagen	61.300	43.600	+17.700
8 Zinsen und ähnliche Erträge	40.300	40.300	00
10 Sonstige ordentliche Erträge	193.000	192.000	+1.000
= ordentliche Erträge	17.994.600	17.240.800	+753.800
Ordentliche Aufwendungen:			
12 Personalaufwendungen	5.673.400	5.563.700	+109.700
14 Aufwand für Sach- und Dienstleistungen	3.349.450	3.001.000	+348.450
15 Abschreibungen	3.074.100	3.212.700	-138.600
16 Zinsen und ähnliche Aufwendungen	72.800	14.200	+58.600
17 Transferaufwendungen	6.454.100	6.616.800	-162.700
18 Sonstige ordentliche Aufwendungen	1.504.840	1.497.340	+7.500
= 19 Ordentliche Aufwendungen	20.128.690	19.905.740	+222.950
= Veranschlagtes ordentliches Ergebnis	-2.134.090	-2.664.940	+530.850
21 Außerordentliche Erträge/Sonderergebnis	80.000	80.000	00
Veranschlagtes Gesamtergebnis	-2.054.090	-2.584.940	+530.850

Ordentliche Erträge des Gesamtergebnishaushaltes:

1 Steuern und ähnliche Abgaben

Der Anteil der Steuern und ähnlichen Abgaben betragen mit 7.996.000 € ca. 45 % der ordentlichen Erträge des Ergebnishaushalts.

Darin enthalten sind u.a. die eigenen Steuern mit 2.933.500 €:

	Plan 2025	Plan 2024	Ergebnis 2023
Grundsteuer A	127.500 €	127.500 €	128.255,10 €
Grundsteuer B	870.000 €	870.000 €	875.607,49 €
Gewerbsteuer	1.900.000 €	1.900.000 €	3.275.031,00 €
Hundesteuer	36.000 €	36.000 €	38.194,00 €
Summe	2.933.500 €	2.933.500 €	4.317.087,59€

Neben den unsicheren Orientierungsdaten gestaltet sich auch eine Einschätzung des Gewerbesteueraufkommens für die Aufstellung des Haushaltsplans schwierig. Die Gewerbesteuer wurde mit 1,9 Mio. € angesetzt. Dieser Ansatz orientiert sich nicht am derzeitigen Stand des Jahres 2024, der mit über 3,0 Mio. € aufgrund von Nachzahlungen sehr hoch ist. Der Planansatz bleibt gegenüber dem Vorjahr identisch.

Des Weiteren beinhaltet die Ertragsart die Gemeinschaftssteuern:

	Plan 2025	Plan 2024	Ergebnis 2023
Einkommenssteuer	4.230.000 €	4.050.000 €	3.868.869,69 €
Umsatzsteuer	480.000 €	485.000 €	481.821,80 €
Familienleistungsausgleich	330.000 €	330.000 €	306.802,00 €
Summe	5.040.000 €	4.865.000 €	4.957.493,49 €

2 Zuweisungen und Zuwendungen, Umlagen

Insgesamt beträgt der Planansatz 4.776.900 €. Hier werden u.a. die Erträge aus dem Kommunalen Finanzausgleich (FAG) geplant:

	Plan 2025	Plan 2024	Ergebnis 2023
Schlüsselzuweisungen n. mangelnder Steuerkraft	2.530.000 €	2.400.000 €	2.573.691,40 €
Kommunale Investitionspauschale	880.000 €	710.000 €	742.227,20 €
Summe	3.410.000 €	3.110.000 €	3.315.918,60 €

3 Aufgelöste Investitionszuwendungen/-beiträge

Die Erträge betragen insgesamt 1.607.100 €. Analog der Abschreibungen werden erhaltene Investitionszuwendungen und -beiträge jährlich entsprechend der Nutzungsdauer des korrespondierenden Vermögensgegenstandes aufgelöst. Hierzu gehören beispielsweise Zuwendungen des Landes für investive Abwassermaßnahmen oder die Anschlussbeiträge laut Wasser- und Abwassersatzung.

5 Entgelte für öff. Leistungen oder Einrichtungen

Im NKHR werden die Entgelte für öff. Leistungen oder Einrichtungen von den privatrechtlichen Entgelten getrennt behandelt. Zu den öffentlich-rechtlichen Leistungsentgelten in Form von Verwaltungs- und Benutzungsgebühren gehören beispielsweise Gebühren aus Feuerwehreinsätzen, Bestattungsgebühren und Gebühren für die Benutzung von Hallen oder Dorfgemeinschaftshäusern. Die höchsten Gebühreneinnahmen werden für folgende Bereiche erwartet: Abwassergebühren (980.000 €) und Wasserversorgungsgebühren (1.065.000 €). Insgesamt beläuft sich der Ansatz auf 2.632.700 €.

6 Sonstige privatrechtliche Leistungsentgelte

Die sonstigen privatrechtlichen Leistungsentgelte betragen insgesamt 687.300 €. Zu diesen privatrechtlichen Leistungsentgelten zählen im Wesentlichen Erträge aus Verkauf, Mieten und Pachten. Mit 431.000 € ist bei den Miet- und Pachteinnahmen die höchste Einnahmeposition in 2025 geplant – hierin enthalten ist u.a. das Pachtentgelt der NOW mit 85.000 €, sowie die Mieten für die Asylbewerberunterkünfte mit 302.000 €. Es folgen mit 200.000 € die Erlöse aus dem Holzverkauf.

7 Kostenerstattungen und -umlagen

In dieser Ertragsgruppe sind Erstattungen von Land, Landkreisen und Gemeinden enthalten. Hierzu gehören beispielsweise die Entschädigung für die ausgeführten Arbeiten der Abfallwirtschaft und die Kostenübernahme des Landes für das Infozentrum in Kloster Schöntal. Veranschlagt sind 61.300 €.

8 Zinsen und ähnliche Erträge

Unter diese Gruppierung fallen im Wesentlichen die Zinseinnahmen von Kreditinstituten – diese sind mit 40.300 € veranschlagt. Seit 2023 sind die Zinsen für angelegtes Geld deutlich gestiegen.

10 Sonstige ordentliche Erträge

Hier werden u.a. die Konzessionsabgaben und Nachzahlungszinsen veranschlagt und verbucht. Insgesamt sind unter dieser Gruppe Einnahmen von 193.000 € vorgesehen, davon entfällt mit 165.000 € der größte Anteil auf die Konzessionsabgabe.

Ordentliche Aufwendungen des Gesamtergebnishaushaltes:

12 Personalaufwendungen

Die Personalaufwendungen für Beschäftigte und Beamte einschließlich Versorgungsaufwendungen betragen im Haushaltsplan 2025 insgesamt 5.831.200 €. Es wurde mit einer Personalkostensteigerung von 5 % gerechnet, des Weiteren führen zusätzliche Stellen sowie der Tarifabschluss im öffentlichen Dienst zu höheren Personalkosten. Im Haushalt 2024 lagen diese bei 5.723.000 €.

14 Aufwendungen für Sach- und Dienstleistungen

In dieser Gruppe sind sämtliche Unterhaltungs- und Bewirtschaftungskosten enthalten, sodass ein Ansatz in Höhe von insgesamt 3.349.450 € veranschlagt wurde.

Nachfolgend eine Übersicht über die wichtigsten Ansätze ab 50.000 €:

	Planansatz 2025 in €
Bewirtschaftung Grundstücke und bauliche Anlagen	906.450
Unterhaltung des sonst. unbeweglichen Vermögens	730.000
Unterhaltung Grundstücke und bauliche Anlagen	448.700
Mieten und Pachten	183.000
Aufwendungen für EDV	168.300
Haltung von Fahrzeugen	155.500
Holzrücken und -aufbereitung	125.000
Besondere Verwaltungs- & Betriebsaufwendungen	108.600
Unterhaltung & Erwerb bewegliches Vermögen	68.700
Erwerb von geringwertigen Vermögensgegenständen	65.000
Besondere Aufwendungen für Beschäftigte	63.400
Aus- und Fortbildung, Umschulung	58.000

Auf dem Konto „Besondere Verwaltungs- und Betriebsaufwendungen“ sind 108.600 € geplant. Hierunter fallen u.a. der Weihnachtsmarkt (40.000 €) sowie die Auslagen für das Passwesen (28.000 €).

Die Sachkonten für die Bewirtschaftungskosten in Höhe von insgesamt 906.450 € werden in Schöntal differenziert, sodass die einzelnen Ausgabearten getrennt geplant werden und verbucht werden können. Die entsprechenden Ansätze können der nachfolgenden Tabelle entnommen werden:

	Planansatz 2025 in €
Strom	338.300
Heizen	238.550

Gebäudereinigung	166.450
Wasser / Abwasser	69.200
Abfallbeseitigung	47.250
Sonstige Bewirtschaftung	25.200
Grundsteuer	21.500

15 Abschreibungen

Bei der Abschreibung handelt es sich um einen Prozess aus dem Rechnungswesen, bei dem die Wertminderung von Vermögensgegenständen erfasst und verrechnet wird. Alle Wertminderungen haben direkte Auswirkungen auf das Anlage- und das Umlaufvermögen. Die Aufwendungen für Abschreibungen betragen für das Haushaltsjahr 2025 3.074.100 €.

16 Zinsen und ähnliche Aufwendungen

Im Haushalt 2025 wurden 72.800 € für Zinsaufwendungen an Kreditinstitute und Aufwendungen des Geldverkehrs eingestellt.

17 Transferaufwendungen

Unter den Transferaufwendungen werden die Ausgaben im Rahmen des Finanzausgleichs (FAG) verbucht – diese gliedern sich wie folgt:

	Planansatz 2025 in €
Kreisumlage	3.395.000
Finanzausgleichsumlage	2.115.000
Gewerbesteuerumlage	166.500

Des Weiteren wird hier die Verbandsumlage an den Abwasserzweckverband Jagst-Kessach (160.000 €) sowie den Wasserverband Ette-Kessach (7.000 €) verbucht. Ebenfalls schlägt der Abmangel der kirchlichen Kindergärten Oberkessach und Westernhausen in Höhe von 487.500 € zu Buche.

18 Sonstige ordentliche Aufwendungen

Unter diese Aufwandsgruppe fallen Ausgaben von insgesamt 1.504.840 €. Unter anderem sind hier Aufwendungen für Bürobedarf, Bücher/Zeitschriften, Versicherungen und Erstattungen an Zweckverbände veranschlagt. Des Weiteren werden im NKHR die Entschädigungen der Feuerwehr sowie der Ortsvorsteher sowie auch die Sitzungsentschädigungen der Gemeinde- und Ortschaftsräte nicht mehr als Personalausgaben, sondern als „sonstige ordentliche Aufwendungen“ behandelt.

Der nachfolgenden Tabelle können die größten Positionen entnommen werden:

	Planansatz 2025 in €
Rechts- & Beratungskosten (u.a. laufende Ingenieurleistungen im Bereich Wasser / Abwasser und für Bebauungs-/Flächennutzungspläne)	375.000
Erstattungen an Zweckverbände (u.a. NOW)	353.200
Versicherungen	284.450
Aufwendungen für ehrenamtliche Tätigkeiten	143.500

21 Außerordentliche Erträge

Zu den außerordentlichen Erträgen gehören beispielsweise Verkaufserlöse aus Grundstücksverkäufen, die über dem Buchwert liegen.

Beurteilung des Gesamtergebnishaushalts 2025

Im Haushaltsjahr 2025 belaufen sich die ordentlichen Erträge auf 17.994.600 € und die ordentlichen Aufwendungen auf 20.128.690 €, sodass sich ein Saldo in Höhe von -2.134.090 € ergibt. Dies bedeutet, dass es nicht gelingt die ordentlichen Aufwendungen, den Ressourcenverbrauch, im ordentlichen Ergebnis zu erwirtschaften. Ziel muss es daher sein, die Erträge zu erhöhen und die Aufwendungen zu reduzieren.

Der oben genannte Fehlbetrag in Höhe von -2.134.090 € kann trotz der außerordentlichen Erträge aus Grundstücksverkäufen in Höhe von 80.000 € nicht ausgeglichen werden. Der notwendige Haushaltsausgleich gelingt jedoch durch die Entnahme von 2.134.090 € aus der Rücklage des ordentlichen Ergebnisses. Nach Entnahme aus der Rücklage des ordentlichen Ergebnisses verbleibt ein Betrag in Höhe von 2.783.800 € zur Deckung weiterer Fehlbeträge der Folgejahre. Ebenso kann die Rücklage aus Überschüssen des Sonderergebnisses in Höhe von 1.604.790 € zur Deckung von Fehlbeträgen in den Folgejahren herangezogen werden.

Ein ausgeglichener Haushalt kann in den Finanzplanungsjahren nach aktuellem Stand ohne außerordentliche Erträge und Entnahmen aus den Rücklagen nicht erreicht werden, vielmehr werden weitere Fehlbeträge entstehen. Mittelfristig sollte der Ergebnishaushalt allerdings ausgeglichen sein, damit der Haushalt auf Dauer leistungsfähig bleibt.

Finanzhaushalt 2025

Der Zahlungsmittelbedarf des Ergebnishaushalts beträgt -667.090 €, d.h. aus dem laufenden Geschäft können keine Mittel zur Deckung der Tilgungen bzw. der Investitionen erwirtschaftet werden. Zusammen mit dem Zahlungsmittelbedarf aus Investitionstätigkeit (= Saldo aus Ein- und Auszahlungen aus Investitionstätigkeit) in Höhe von -2.996.000 €, ergibt sich ein veranschlagter Finanzierungsmittelbedarf von -3.663.090 €. Durch den veranschlagten Finanzierungsmittelüberschuss aus Finanzierungstätigkeit (Kreditaufnahme abzgl. Tilgung) in Höhe von 2.430.500 € ergibt sich eine veranschlagte Änderung des Finanzierungsmittelbestands zum Ende des Haushaltsjahres 2025 mit -1.232.590 €.

Die Ein- und Auszahlungen des Gesamtfinanzhaushalts:

	Planansatz 2025 in €
9 Einzahlungen aus lfd. Verwaltungstätigkeit	16.387.500
16 Auszahlungen aus lfd. Verwaltungstätigkeit	-17.054.590
17 = Zahlungsmittelüberschuss des ErgebnisHH	-667.090
18 Einz. aus Investitionszuwendungen	1.145.000
19 Einz. aus Investitionsbeiträgen u.ä.	20.000
20 Einz. aus Veräußerungen des Sachvermögens	375.000
23 = Einzahlungen aus Investitionstätigkeit	1.540.000
24 Ausz. für Erwerb Grundstücke und Gebäude	-300.000
25 Ausz. für Baumaßnahmen	-3.358.000
26 Ausz. für Erwerb bewegliches Vermögen	-651.500
28 Ausz. für Investitionsfördermaßnahmen	-226.500
30 = Auszahlungen aus Investitionstätigkeit	-4.536.000
31 = Zahlungsmittelbedarf aus Inv.tätigkeit	-2.996.000
32 = Veranschlagter Finanzierungsmittelbedarf	-3.663.090
33 Einzahlung aus Kreditaufnahme	2.500.000
34 Auszahlung für Tilgung	-69.500
35 = Veranschlagter Finanzierungsmittelüberschuss	2.430.500
24 = Veranschlagte Änderung des Finanzierungsmittelbestands zum Ende des Haushaltsjahrs	-1.232.590

23 Einzahlungen aus Investitionstätigkeit

Die Einzahlungen aus Investitionstätigkeit setzen sich wie folgt zusammen:

18 Investitionszuwendungen	Nachrüstung Messtechnik RÜBs	310.000 €
	Straßensanierung GVs	250.000 €
	Barrierefreier Umbau Bushaltestellen	210.000 €
	Sanierung Winiziehalle	200.000 €
	Einrichtung zwei KiGa-Gruppen	175.000 €
19 Investitionsbeiträge	Baulücken, Baugebiete (Anschlussbeiträge)	20.000 €
20 Veräußerung Sachverm.	Grundstückserlöse	340.000 €
	Erträge aus Verkauf	20.000 €

30 Auszahlungen aus Investitionstätigkeit

Die Auszahlungen aus Investitionstätigkeit setzen sich 2025 wie folgt zusammen:

24 Erwerb Grundst. & Geb.	Grunderwerb mit Nebenkosten	300.000 €
25 Baumaßnahmen	Sanierung Winiziahalle	750.000 €
	Straßensanierungen (GVs)	700.000 €
	Um-/Anbau FW-Gerätehaus Berlich.	520.000 €
	Barrierefreier Umbau Bushaltestellen	266.000 €
	RÜB 2.91 WSHN	200.000 €
	Baugebiet Marlach (Abwasser)	190.000 €
	Einrichtung zwei KiGa-Gr. Bieringen	180.000 €
	Umkopplung MW-Netz (Marlach)	175.000 €
	Nachrüstung Messtechnik RÜBs	140.000 €
	Gewerbegebiet Erlenäcker	100.000 €
	Kanalsanierung OD Marlach	100.000 €
	Urnenfelderweiterung Berlichingen	30.000 €
	Anschluss Baulücken	20.000 €
	Generalsanierung Schächte, Dücker	8.000 €
26 Erwerb bew. Vermögen	Erwerb Mobilbagger	215.000 €
	Erwerb TSF-W Berlichingen	100.000 €
	mobile Handsprechfunkanlage	65.000 €
	Erwerb TSF Marlach	50.000 €
	Erwerb bewgl. Vermögen Bauhof	48.000 €
	Restzahlung VW Bus	48.000 €
	Abwasserbeseitigung	40.000 €
	Erwerb bewegl. Vermögen Schule	20.000 €
	Weihnachtsmarkt	14.000 €
	Erwerb bewgl. Vermögen Kindergarten	10.000 €
	Erwerb Spielgeräte	10.000 €
	Büroausstattung	10.000 €
	Anbaugerät Kühlung für Schlepper	5.000 €
	Pauschale Bestattung	5.000 €
	Pauschale Verkehr	5.000 €
	Pauschale Hausmeister	2.500 €
	Pauschale Wasserversorgung	2.000 €
	Pauschale Feuerwehr	2.000 €
28 Investitionsfördermaßn.	Zuschuss an kath. Kindergärten	106.000 €
	Friedhofsmauer Oberkessach	90.000 €
	AZV Jagst-Kessach	15.000 €
	Zuschüsse an Vereine*	15.500 €

* Dabei handelt es sich um freiwillige Maßnahmen.
Eine Bewirtschaftung des Haushaltsansatzes steht unter dem Vorbehalt der Zustimmung des Gemeinderats.

Die geplante Erschließung der Baugebiete außerhalb des Haushaltes über einen Erschließungsträger in dessen Namen ist aufgrund der aktuellen Problematik des § 13b BauGB sowie der fehlenden Nachfrage aktuell nicht vorgesehen.

Entwicklung des Schuldenstands

Zum Ende des Jahres 2024 wird ein Schuldenstand von 69.315 € ausgewiesen. Durch die im Jahr 2025 geplanten Kreditaufnahme in Höhe von 2,5 Mio. € sowie der ordentlichen Tilgungen in Höhe von 69.315 € ergibt sich zum Ende des Jahres ein voraussichtlicher Schuldenstand von 2,5 Mio. €. Bei einer Einwohnerzahl von 5.602 (Stand 30.06.2024) entspricht dies einer Pro-Kopf-Verschuldung zum 31.12.2025 von 446 €/EW. Im Hohenlohekreis liegt der Wert der durchschnittlichen Pro-Kopf-Gesamtverschuldung zum **31.12.2023** bei 1.057 EUR/EW.

voraussichtl. Stand am 01.01.2025	Zugänge 2025	Abgänge 2025	voraussichtl. Stand am 31.12.2025
69.315 €	2.500.000 €	69.315 €	2.500.000 €

Die Aufnahme von Kassenkrediten zum Zwecke der Zwischenfinanzierung kann nicht ausgeschlossen werden.

Im Finanzplanungszeitraum entwickelt sich der Schuldenstand wie folgt:

Jahr	Kreditaufnahme	Tilgung	Schuldenstand zum Jahresende
2026	1.500.000 €	125.000 €	3.875.000 €
2027	1.500.000 €	200.000 €	5.175.000 €
2028	1.000.000 €	275.000 €	5.900.000 €

Der Schuldenstand steigt im Finanzplanungszeitraum auf knapp 6 Mio. € und damit auf eine Pro-Kopf-Verschuldung von 1.053 €/EW.

VI. Verpflichtungsermächtigungen

Für Investitionen und Investitionsfördermaßnahmen, die sich über mehrere Jahre erstrecken, sind neben dem veranschlagten Jahresbedarf die Ausgaben für die folgenden drei Jahre anzugeben. Aufgrund des Jährlichkeitsprinzips können im Haushalt jedoch nur Aufwendungen bzw. Auszahlungen für das jeweilige Haushaltsjahr veranschlagt werden. Damit solche Vorhaben sinnvoll geplant und durchgeführt werden können, soll der Verwaltung die Möglichkeit gegeben werden, auch Aufträge zu erteilen, die erst in künftigen Jahren erfüllt und bezahlt werden. Mit der Erteilung einer Verpflichtungsermächtigung ermöglicht der Rat der Verwaltung, die Kommune für künftige Haushaltsjahre zu binden. Damit schränkt er seine Entscheidungsfreiheit für kommende Haushalte ein.

Für die Jahre 2025-2027 sind Verpflichtungsermächtigungen in Höhe von 4.030.000 € eingeplant. Die Aufstellung kann der Anlage „Übersicht über die aus Verpflichtungsermächtigungen voraussichtlich fällig werdenden Auszahlungen“ entnommen werden.

VII. Mittelfristige Finanzplanung bis 2028

Gemäß § 85 GemO hat die Gemeinde ihrer Haushaltswirtschaft eine fünfjährige Finanzplanung zugrunde zu legen. In dieser Finanzplanung sind Umfang und Zusammensetzung der voraussichtlichen Aufwendungen, Auszahlungen und die Finanzierungsmöglichkeiten darzustellen. Darüber hinaus ist ein Investitionsprogramm als

Grundlage für die Finanzplanung aufzustellen. Der Finanzplan und das Investitionsprogramm sind jährlich der Entwicklung anzupassen und fortzuschreiben. Dies geschieht im zeitlichen und sachlichen Zusammenhang mit der Aufstellung des Haushaltsplans für das aktuelle Planjahr.

Der mittelfristigen Finanzplanung wurden die fortgeschriebenen Orientierungsdaten des Haushaltserlasses 2025 sowie die bereits bekannten spezifischen örtlichen Besonderheiten zugrunde gelegt. Die Gemeindeverwaltung Schöntal arbeitet mit der integrierten Finanzplanung, d.h. die entsprechenden Planansätze der Jahre 2026-2028 sind direkt bei den Produkten im Ergebnishaushalt und in der Investitionsübersicht enthalten.

Die nachfolgende Tabelle zeigt die wichtigsten Zahlen im Finanzplanungszeitraum:

Finanzplanung 2024 - 2028 - in Euro -	2024	2025	2026	2027	2028
Gesamtergebnishaushalt					
Ordentliches Ergebnis	-2.664.940	-2.134.090	-2.074.690	-1.741.340	-1.532.990
Sonderergebnisses	80.000	80.000	80.000	80.000	80.000
Veranschlagtes Gesamtergebnis	-2.584.940	-2.054.090	-1.994.690	-1.661.340	-1.452.990
Gesamtfinanzhaushalt					
Zahlungsmittelüberschuss/bedarf des Ergebnishaushalts	-1.080.940	-667.090	-443.190	-65.140	-229.390
Veranschlagter Finanzierungsmittelüberschuss/-bedarf aus Investitionstätigkeit	-2.620.800	-2.996.000	-3.651.500	-2.222.200	-1.639.400
Veranschlagter Finanzierungsmittelüberschuss/-bedarf	-3.701.740	-3.663.090	-4.094.690	-2.287.340	-1.868.790
Veranschlagter Finanzierungsmittelüberschuss/-bedarf aus Finanzierungstätigkeit	-277.600	2.430.500	1.375.000	1.300.000	725.000
Änderung des Finanzierungsmittelbestandes zum Ende des Haushaltsjahres	-3.979.340	-1.232.590	-2.719.690	-987.340	-1.143.790
Finanzierungstätigkeit					
Kreditaufnahme	0	2.500.000	1.500.000	1.500.000	1.000.000
Tilgungen von Krediten	277.600	69.315	125.000	200.000	275.000
Schuldenstand Jahresende	69.315	2.500.000	3.875.000	5.175.000	5.900.000
Pro-Kopf-Verschuldung	12,34	446,27	691,72	923,78	1.053,20

VIII. Schlussbetrachtung

Wesentliche Faktoren für das negativ ausgewiesene Ergebnis sind – wie auch in 2024 – vor allem die hohen Kreis- und FAG-Umlagen. Diese werden 2025 zwar im Vergleich zum Jahr 2024 etwas sinken, bewegen sich allerdings weiterhin auf sehr hohem Niveau. Neben den hohen Umlagen spielen auch die laufenden Sach- und Dienstleistungen sowie die Personalkosten eine Rolle. Weitere, bereits angekündigte Kostensteigerungen (Abfallbeseitigung, EDV-Leistungen, Wasserbezug, ...) führen dazu, dass der Haushaltsausgleich kaum noch zu schaffen ist.

Das ordentliche Ergebnis soll, unter Berücksichtigung der Fehlbeträge aus Vorjahren, ausgeglichen sein. Der Fehlbetrag des Haushaltsausgleichs 2025 in Höhe von 2,1 Mio. € kann zwar noch mit Rücklagen aus Vorjahren gedeckt werden, entspricht jedoch bei Weitem nicht der gesetzlichen Vorgabe. Auch für den Finanzplanungszeitraum sind ausschließlich

Fehlbeträge veranschlagt. Ab dem Jahr 2028 können die Fehlbeträge nicht mehr über Rücklagen gedeckt werden. Es droht dann die Verrechnung mit dem Basiskapital. Diese Kennzahl weist deutlich darauf hin, dass die Gemeinde in der Zukunft die dauernde Leistungsfähigkeit nicht sichern kann. Damit wird es früher oder später große Probleme bei der stetigen Erfüllung der Aufgaben geben.

Oberste Zielvorgabe muss daher sein, den Haushaltsausgleich im Ergebnishaushalt zu erreichen.

Im Finanzhaushalt verdeutlicht die Zeile Zahlungsmittelüberschuss bzw. -bedarf den liquiden Bedarf aus dem laufenden Geschäft. Mit dem Zahlungsmittelüberschuss aus laufender Verwaltungstätigkeit sind die Tilgungen zu finanzieren. Dieses Ziel kann im Planjahr nicht erreicht werden. Für die Jahre 2026-2028 ergibt sich folgendes Bild:

Jahr	Zahlungsmittelbedarf	Tilgungen
2026	-443.190 €	125.000 €
2027	-65.140 €	200.000 €
2028	-229.390 €	275.000 €

Der Saldo der Ein- und Auszahlungen der laufenden Verwaltungstätigkeit weist im gesamten Finanzplanungszeitraum einen negativen Bedarf aus. Entsprechend steht kein Geld für Tilgungen und darüber hinaus für Investitionen zur Verfügung.

Bei zahlreichen Investitionen ist die Gemeinde (auch deshalb) auf Zuschussmittel von Bund und Land angewiesen. Leider zeigt sich, dass die aktuelle Situation dazu führt, dass Zuschussprogramme gekürzt oder gar ganz eingestellt werden.

Die Finanzsituation auf kommunaler Ebene war in den zurückliegenden Jahren stark von den andauernden Krisen geprägt. Zunächst führten die weitreichenden Auswirkungen der Corona-Pandemie insbesondere auf der Ertragsseite zu starken Einschnitten, die nur aufgrund von Unterstützungsmaßnahmen des Bundes und des Landes aufgefangen werden konnten. Diesen Herausforderungen der kommunalen Leistungsfähigkeit folgten die wirtschaftlichen Folgebelastungen des russischen Angriffskrieges auf die Ukraine, die für deutliche Aufwandsmehrungen in den kommunalen Haushalten sorgten.

Mehr denn je müssen Gemeinderat und Verwaltung zukunftsgerecht steuern, um die gemeindlichen Finanzen durch die Herausforderungen der aktuellen Zeit lenken zu können und gleichzeitig den Bedürfnissen der Bürgerschaft gerecht zu werden.

Für die kommenden Jahre gilt es, die Maßnahmen aus dem Konsolidierungskonzept sukzessive umzusetzen und dabei auch nicht Halt vor unpopulären Entscheidungen zu machen. Durch den Verkauf von Bauplätzen und nicht mehr benötigten Gebäuden muss die Rücklage gestärkt werden, um auch in Zukunft die noch vorhandenen Defizite ausgleichen zu können.

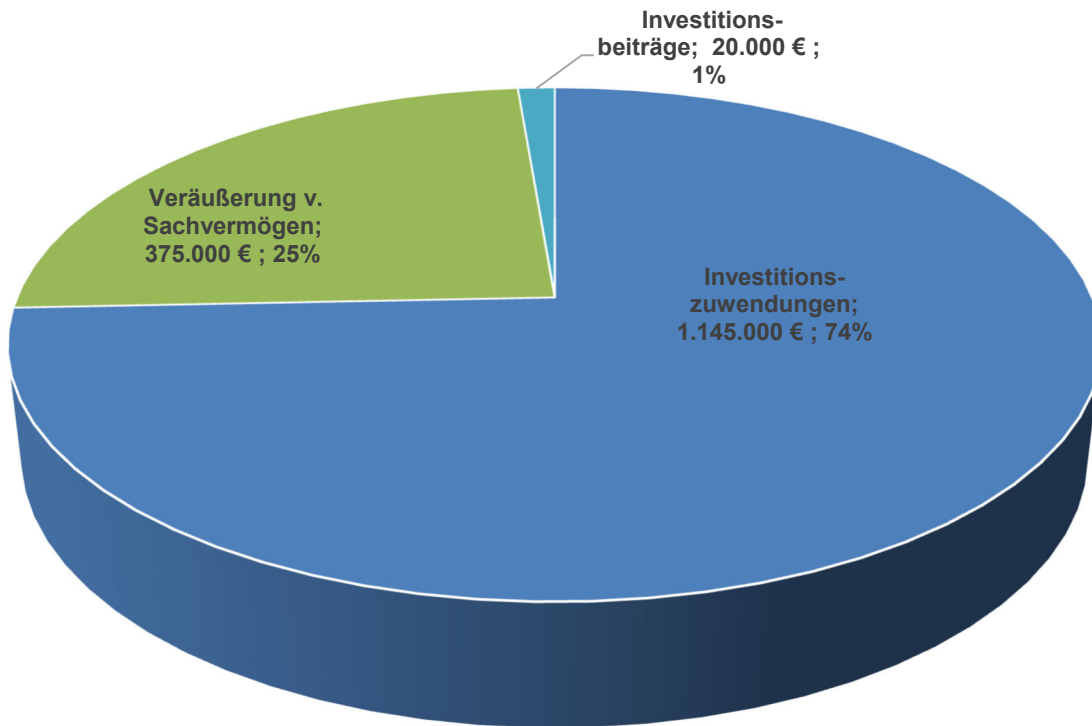
Ein Dank geht an alle Beteiligten, die zur Aufstellung dieses Haushaltes beigetragen haben!

Schöntal, den

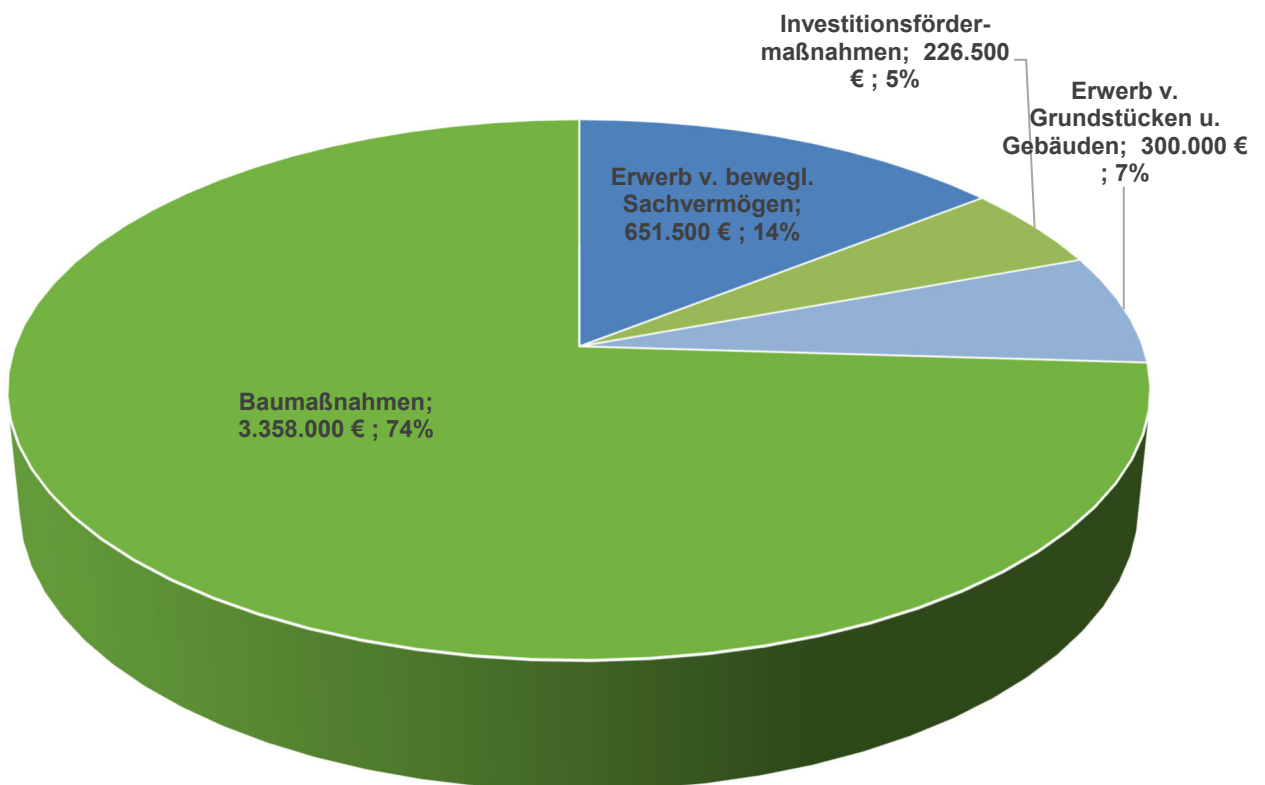
Joachim Scholz
Bürgermeister

Carina Müller
Kämmerin

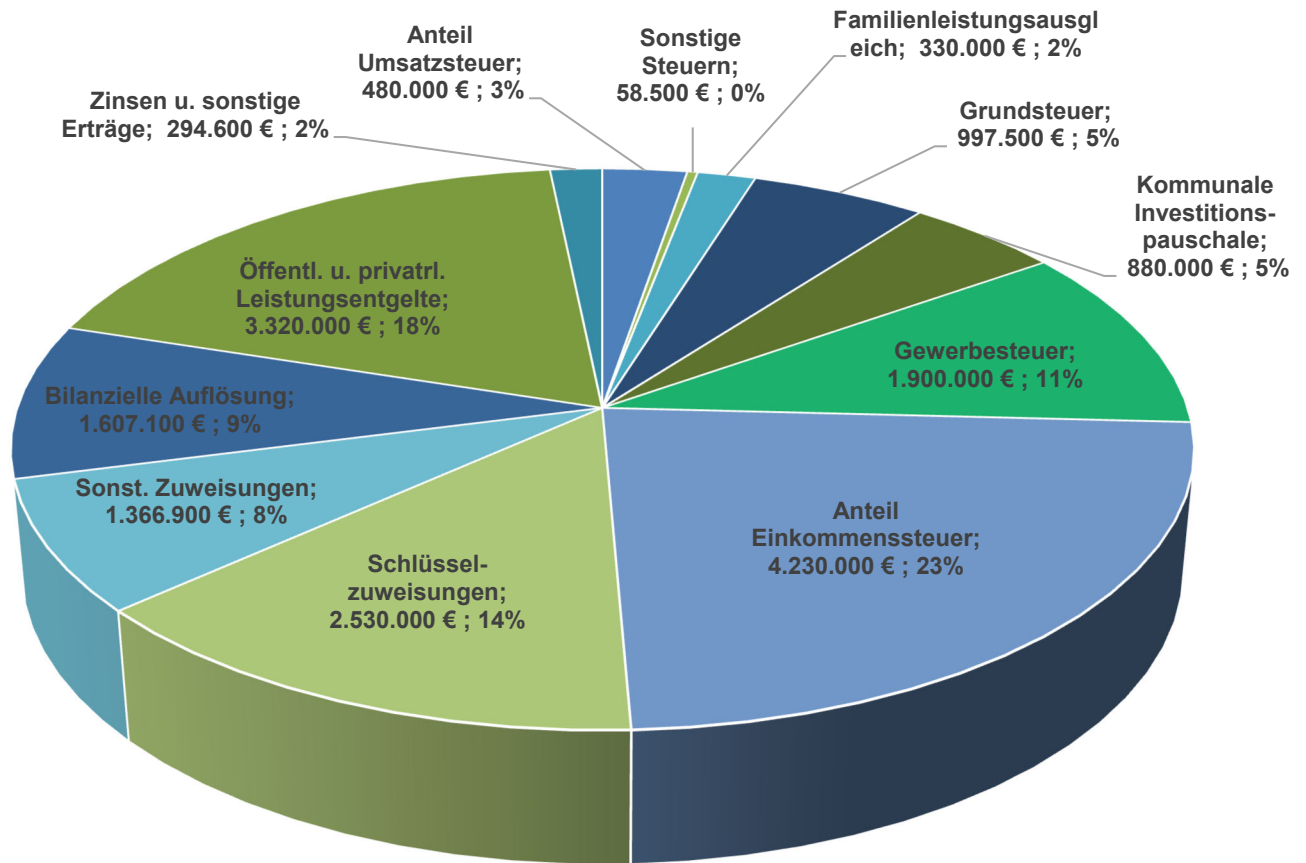
Einzahlungen aus Investitionstätigkeit



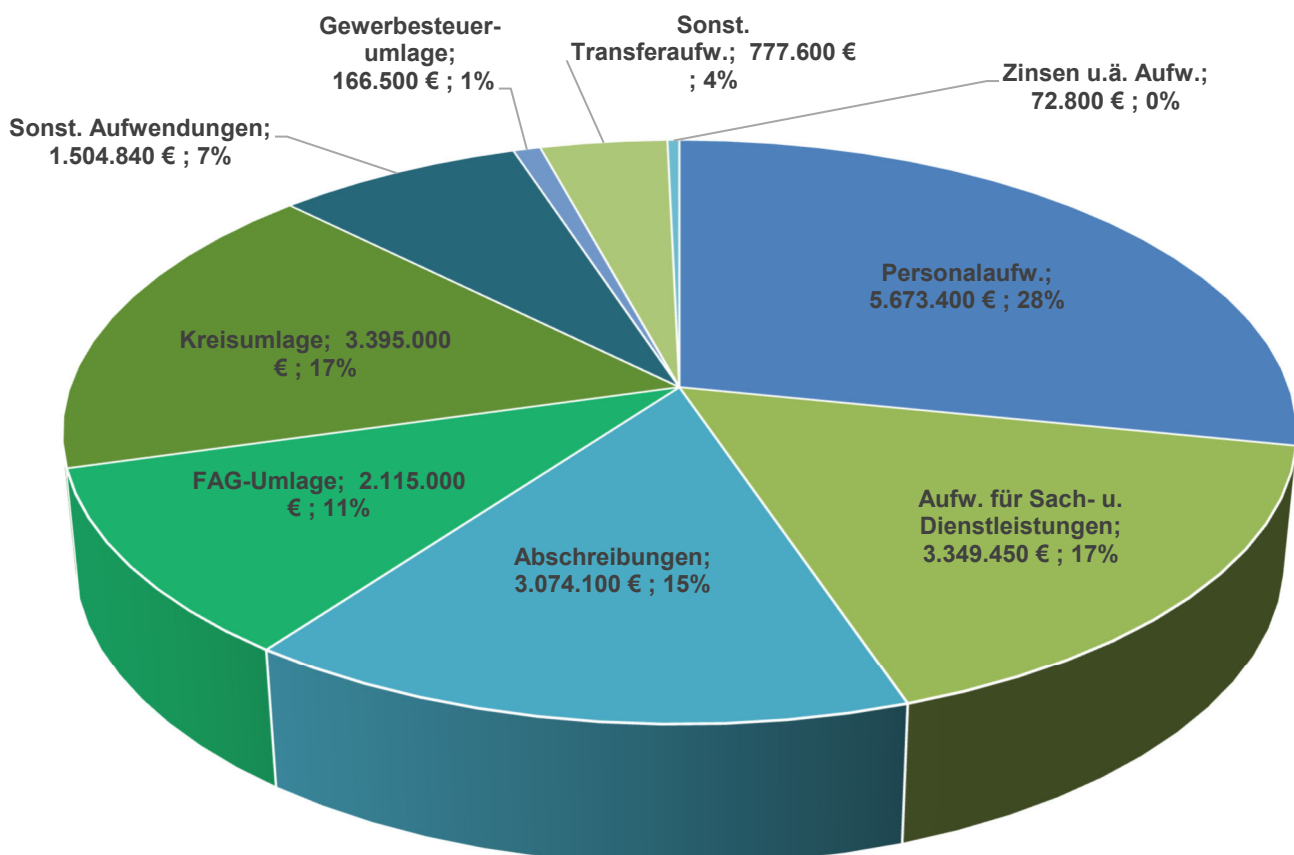
Auszahlungen aus Investitionstätigkeit



Erträge des Ergebnishaushalts



Aufwendungen des Ergebnishaushalts



Haushaltsplan

III. A.1 Gesamtergebnishaushalt

für das

Haushaltsjahr

2025

der

Gemeinde Schöntal

Hohenlohekreis





Gesamtergebnishaushalt

Ifd. Nr.		Gesamtergebnishaushalt Ertrags- und Aufwandsarten	Ergebnis	Ansatz	Ansatz	Finanzplanung		
			2023	2024	2025	2026	2027	2028
			EUR	EUR	EUR	EUR	EUR	EUR
			1	2	3	4	5	6
1	+	Steuern und ähnliche Abgaben	8.997.073,74	7.821.000	7.996.000	8.204.800	8.447.200	8.682.100
2	+	Zuweisungen u. Zuwendungen, Umlagen	4.408.900,91	4.407.900	4.776.900	4.775.600	4.977.200	4.848.700
3	+	Aufgelöste Investitionszuwendungen und -beiträge	1.614.211,66	1.628.700	1.607.100	1.561.100	1.673.400	1.829.900
5	+	Entgelte für öffentliche Leistungen oder Einrichtungen	2.287.786,76	2.526.200	2.632.700	2.632.700	2.632.700	2.632.700
6	+	Sonstige privatrechtliche Leistungsentgelte	658.776,96	581.100	687.300	687.300	687.300	687.300
7	+	Kostenerstattungen und Kostenumlagen	107.483,80	43.600	61.300	61.300	61.300	61.300
8	+	Zinsen und ähnliche Erträge	131.654,70	40.300	40.300	40.300	40.300	40.300
9	+	Aktivierete Eigenleistungen und Bestandsveränderungen	3.201,00	0	0	0	0	0
10	+	Sonstige ordentliche Erträge	227.253,76	192.000	193.000	193.000	193.000	193.000
11	=	Ordentliche Erträge	18.436.343,29	17.240.800	17.994.600	18.156.100	18.712.400	18.975.300
12	-	Personalaufwendungen	4.741.777,43-	5.563.700-	5.673.400-	5.786.500-	5.901.850-	6.019.350-
14	-	Aufwendungen für Sach- und Dienstleistungen	2.609.608,00-	3.001.000-	3.349.450-	3.249.450-	3.249.450-	3.249.450-
15	-	Abschreibungen	3.037.993,96-	3.212.700-	3.074.100-	3.192.600-	3.349.600-	3.133.500-
16	-	Zinsen und ähnliche Aufwendungen	15.299,91-	14.200-	72.800-	100.200-	137.700-	162.700-
17	-	Transferaufwendungen	5.299.450,81-	6.616.800-	6.454.100-	6.394.100-	6.304.100-	6.429.100-
18	-	Sonstige ordentliche Aufwendungen	1.276.524,74-	1.497.340-	1.504.840-	1.507.940-	1.511.040-	1.514.190-
19	=	Ordentliche Aufwendungen	16.980.654,85-	19.905.740-	20.128.690-	20.230.790-	20.453.740-	20.508.290-
20	=	Veranschlagtes ordentliches Ergebnis	1.455.688,44	2.664.940-	2.134.090-	2.074.690-	1.741.340-	1.532.990-
21	+	Außerordentliche Erträge	180.392,84	80.000	80.000	80.000	80.000	80.000
22	-	Außerordentliche Aufwendungen	3.431,02-	0	0	0	0	0
23	=	Veranschlagtes Sonderergebnis	176.961,82	80.000	80.000	80.000	80.000	80.000
24	=	Veranschlagtes Gesamtergebnis	1.632.650,26	2.584.940-	2.054.090-	1.994.690-	1.661.340-	1.452.990-
		nachrichtlich: Behandlung von Überschüssen und Fehlbeträgen						
26		Zuführung zur Rücklage aus Überschüssen des ordentlichen Ergebnisses	1.455.688,44-	0	0	0	0	0
28		Entnahme aus der Rücklage aus Überschüssen des ordentlichen Ergebnisses	0,00	2.664.940	2.134.090	2.074.690	709.110	0
29		Verwendung des Überschusses des Sonderergebnisses zum Ausgleich des ordentlichen Ergebnisses	0,00	0	0	0	80.000	80.000
30		Zuführung zur Rücklage aus Überschüssen des Sonderergebnisses	176.961,82-	0	0	0	0	0



Ifd. Nr.	Gesamtergebnishaushalt Ertrags- und Aufwandsarten	Ergebnis	Ansatz	Ansatz	Finanzplanung		
		2023	2024	2025	2026	2027	2028
		EUR	EUR	EUR	EUR	EUR	EUR
		1	2	3	4	5	6
32	Verrechnung eines Fehlbetrags beim ordentlichen Ergebnis mit der Rücklage aus Überschüssen des Sonderergebnisses	0,00	0	0	0	952.530	652.259
33	Fehlbetragsvortrag auf das ordentliche Ergebnis folgender Haushaltsjahre	0,00	0	0	0	0	800.731



Gesamtergebnishaushalt -im Detail-

Ifd. Nr.		Gesamtergebnishaushalt Ertrags- und Aufwandsarten	Ergebnis 2023 EUR	Ansatz 2024 EUR	Ansatz 2025 EUR	Finanzplanung		
						2026 EUR	2027 EUR	2028 EUR
			1	2	3	4	5	6
1	+	Steuern und ähnliche Abgaben	8.997.073,74	7.821.000	7.996.000	8.204.800	8.447.200	8.682.100
		30110000 Grundsteuer A	128.255,10	127.500	127.500	127.500	127.500	127.500
		30120000 Grundsteuer B	875.607,49	870.000	870.000	870.000	870.000	870.000
		30130000 Gewerbesteuer	3.275.031,00	1.900.000	1.900.000	1.900.000	1.900.000	1.900.000
		30210000 Gemeindeanteil Einkommensteuer	3.868.869,69	4.050.000	4.230.000	4.409.500	4.634.100	4.849.400
		30220000 Gemeindeanteil Umsatzsteuer	481.821,80	485.000	480.000	496.400	505.900	516.600
		30320000 Hundesteuer	38.194,00	36.000	36.000	36.000	36.000	36.000
		30490001 Fischereipacht	4.843,00	5.000	5.000	5.000	5.000	5.000
		30490002 Jagdpacht	17.649,66	17.500	17.500	17.500	17.500	17.500
		30510000 Leistungen nach dem Familienleist.ausgl.	306.802,00	330.000	330.000	342.900	351.200	360.100
2	+	Zuweisungen u. Zuwendungen, Umlagen	4.408.900,91	4.407.900	4.776.900	4.775.600	4.977.200	4.848.700
		31110000 Schlüsselzuweisungen vom Land	2.573.691,40	2.400.000	2.530.000	2.520.000	2.720.000	2.590.000
		31111000 Schlüsselzuw. v. Land - Inv.pauschale	742.227,20	710.000	880.000	888.700	890.300	891.800
		31310000 Sonstige allg. Zuweisungen Land	44.953,00	0	0	0	0	0
		31400000 Zuweis. u. Zuschüsse lfd. Zwecke Bund	0,00	62.000	62.000	62.000	62.000	62.000
		31410000 Zuweis. Lfd. Zwecke Land	854.974,81	1.047.100	1.116.100	1.116.100	1.116.100	1.116.100
		31410001 FAG § 26 lfd. Zuweisungen	112.840,00	110.000	110.000	110.000	110.000	110.000
		31410002 FAG § 27 (1) Investitionszuweisungen	68.439,50	68.500	68.500	68.500	68.500	68.500
		31470000 Zuweisungen f. lfd. Zweck v. priv. Unter	11.775,00	10.300	10.300	10.300	10.300	10.300
3	+	Aufgelöste Investitionszuwendungen und -beiträge	1.614.211,66	1.628.700	1.607.100	1.561.100	1.673.400	1.829.900
		31600000 Planung bilanzielle Auflösung	0,00	1.628.700	1.607.100	1.561.100	1.673.400	1.829.900
		31610000 Aufl. SoPo aus Zuweisungen Bund	384,98	0	0	0	0	0
		31611000 Aufl. SoPo aus Zuweisungen Land	984.548,08	0	0	0	0	0
		31612000 Aufl. SoPo aus Zuweisungen Kommunen	3.195,57	0	0	0	0	0
		31613000 Aufl. SoPo aus Zuweisungen Zweckverbände	3.715,97	0	0	0	0	0
		31617000 Aufl. SoPo aus Zuweisungen private Unter	1.003,91	0	0	0	0	0
		31618000 Aufl. SoPo aus Zuweisungen übriger Berei	76.830,97	0	0	0	0	0



Ifd. Nr.		Gesamtergebnishaushalt Ertrags- und Aufwandsarten	Ergebnis 2023 EUR	Ansatz 2024 EUR	Ansatz 2025 EUR	Finanzplanung		
						2026	2027	2028
						EUR	EUR	EUR
			1	2	3	4	5	6
		31620000 Aufl. SoPo aus Beiträgen u. ähn. Entgel.	544.532,18	0	0	0	0	0
5	+	Entgelte für öffentliche Leistungen oder Einrichtungen	2.287.786,76	2.526.200	2.632.700	2.632.700	2.632.700	2.632.700
		33110000 Verwaltungsgebühren	61.109,73	60.600	66.600	66.600	66.600	66.600
		33110090 Verwaltungsgebühren mit Steuer	1.711,98	700	1.000	1.000	1.000	1.000
		33210000 Benutzungsgebühren und ähnliche Entgelte	2.083.765,39	2.116.000	2.123.500	2.123.500	2.123.500	2.123.500
		33210001 Kostenersatz Hausanschluss	29.510,41	20.000	26.000	26.000	26.000	26.000
		33210002 Kegelgeld	6.900,82	6.000	6.000	6.000	6.000	6.000
		33210003 Grabgebühren	54.767,38	120.000	180.000	180.000	180.000	180.000
		33210004 Gebühren laut Entsorgungssatzung	784,80	1.000	1.000	1.000	1.000	1.000
		33210006 Benutzungsgebühren Kiga 3-6 Jahre	0,00	149.000	176.600	176.600	176.600	176.600
		33210007 Benutzungsgebühren Grillhütten	2.732,25	3.900	4.000	4.000	4.000	4.000
		33220000 Elternbeiträge f.d.Betreuung v.K. 0- <3J	46.504,00	49.000	48.000	48.000	48.000	48.000
6	+	Sonstige privatrechtliche Leistungsentgelte	658.776,96	581.100	687.300	687.300	687.300	687.300
		34110000 Mieten und Pachten	286.241,76	328.300	431.000	431.000	431.000	431.000
		34150000 Nebenkostenanteil aus Mieterträgen	75,85-	2.000	2.000	2.000	2.000	2.000
		34210000 Erträge aus Verkauf	10.496,99	10.400	10.400	10.400	10.400	10.400
		34210001 Erträge aus Holzverkauf	277.426,49	180.000	200.000	200.000	200.000	200.000
		34610000 Sonstige privatrechl. Leistungsentgelte	24.106,05	29.900	29.100	29.100	29.100	29.100
		34610001 Mittagessen	9.329,40	10.500	10.800	10.800	10.800	10.800
		34610002 Ganztagesbetreuung Grundschule	16.760,00	20.000	4.000	4.000	4.000	4.000
		34610003 Schadensersatz Versicherungen	2.163,33	0	0	0	0	0
		34610004 Reparaturen gegen Entgelt	1.782,75	0	0	0	0	0
		34610005 Erstattung Mutterschaftsgeld/ BV	24.413,15	0	0	0	0	0
		34610008 FSD Freischaltelement Feuerwehr	488,00	0	0	0	0	0
		34610090 privatrechl. Leistungsentg. mit Steuer	5.644,89	0	0	0	0	0
7	+	Kostenerstattungen und Kostenumlagen	107.483,80	43.600	61.300	61.300	61.300	61.300
		34810000 Erstattungen vom Land	16.711,31	12.000	20.000	20.000	20.000	20.000
		34820000 Erstattungen von Gemeinden und GV	28.077,84	27.600	37.300	37.300	37.300	37.300
		34830000 Erstattungen von Zweckverbänden	46.038,65	4.000	4.000	4.000	4.000	4.000
		34880000 Erstattungen von übrigen Bereichen	16.656,00	0	0	0	0	0
8	+	Zinsen und ähnliche Erträge	131.654,70	40.300	40.300	40.300	40.300	40.300



Ifd. Nr.	Gesamtergebnishaushalt Ertrags- und Aufwandsarten	Ergebnis 2023 EUR	Ansatz 2024 EUR	Ansatz 2025 EUR	Finanzplanung		
					2026	2027	2028
					EUR	EUR	EUR
		1	2	3	4	5	6
	36170000 Zinsertrag von Kreditinstituten	131.482,52	40.200	40.200	40.200	40.200	40.200
	36990010 Weiterbelastung Bankgebühren	172,18	100	100	100	100	100
9	+ Aktivierte Eigenleistungen und Bestandsveränderungen	3.201,00	0	0	0	0	0
	37110000 Aktivierte Eigenleistungen	3.201,00	0	0	0	0	0
10	+ Sonstige ordentliche Erträge	227.253,76	192.000	193.000	193.000	193.000	193.000
	35110000 Konzessionsabgaben	164.611,76	165.000	165.000	165.000	165.000	165.000
	35610000 Bußgelder	0,00	0	500	500	500	500
	35620000 Säumniszuschläge, Mahngebühren und ähnl.	5.181,05	4.000	4.500	4.500	4.500	4.500
	35620200 Nachzahlungszinsen	18.254,00	12.000	12.000	12.000	12.000	12.000
	35620300 Verspätungszuschlag	2.525,00	1.000	1.000	1.000	1.000	1.000
	35710000 Auflösung von sonstigen Sonderposten	19.525,31	0	0	0	0	0
	35837000 Entna. Rückl. rechtl. uns. Stift. Ausgl.	0,00	0	0	0	0	0
	35839000 Sonstige nicht zahlungswirksame ord. Ertr	15.567,04	0	0	0	0	0
	35910000 Andere sonstige ordentliche Erträge	1.588,01	10.000	10.000	10.000	10.000	10.000
	35910100 Ausb. Kleinbetrag	1,19	0	0	0	0	0
	35910500 Ertrag aus diversen Differenzen	0,40	0	0	0	0	0
11	= Ordentliche Erträge	18.436.343,29	17.240.800	17.994.600	18.156.100	18.712.400	18.975.300
12	- Personalaufwendungen	4.741.777,43-	5.563.700-	5.673.400-	5.786.500-	5.901.850-	6.019.350-
	40110000 Beamte	385.358,35-	403.800-	431.700-	440.300-	449.100-	458.050-
	40120000 Dienstaufwendungen Beschäftigte	2.993.246,44-	3.626.800-	3.691.100-	3.764.950-	3.840.200-	3.916.900-
	40210000 Beiträge Versorgungskasse Beamte	396.252,50-	400.000-	397.000-	404.900-	413.050-	421.300-
	40220000 Beiträge zu Versorgungskasse Beschäftigt	249.040,49-	326.300-	332.900-	339.250-	345.800-	352.450-
	40320000 Sozialversicherungsbeiträge Beschäftigte	623.853,00-	787.200-	801.100-	817.150-	833.400-	850.000-
	40410000 Beihilfen, Unterstützungsl. Bedienstete	18.690,93-	19.600-	19.600-	19.950-	20.300-	20.650-
	40710000 Zuführung zu Personalrückstellungen	75.335,72-	0	0	0	0	0
14	- Aufwendungen für Sach- und Dienstleistungen	2.609.608,00-	3.001.000-	3.349.450-	3.249.450-	3.249.450-	3.249.450-
	42110000 Unterh. Grundst. und baul. Anlagen	337.504,40-	545.700-	448.700-	358.700-	358.700-	358.700-
	42120000 Unterh. des sonst. unbeweglichen Vermöge	650.010,18-	517.000-	730.000-	730.000-	730.000-	730.000-
	42120001 Verkehrszeichen (fest verbaut), Mülleimer	8.083,06-	11.100-	9.600-	9.600-	9.600-	9.600-
	42210000 Unterhaltung des beweglichen Vermögens	68.545,46-	61.200-	68.700-	68.700-	68.700-	68.700-



Ifd. Nr.	Gesamtergebnishaushalt Ertrags- und Aufwandsarten	Ergebnis 2023 EUR	Ansatz 2024 EUR	Ansatz 2025 EUR	Finanzplanung		
					2026	2027	2028
					EUR	EUR	EUR
		1	2	3	4	5	6
	42220000 Erwerb von geringwertigen Vermögensgegen	47.020,53-	68.000-	65.000-	65.000-	65.000-	65.000-
	42310000 Mieten und Pachten	142.049,65-	157.300-	183.000-	183.000-	183.000-	183.000-
	42320000 Leasing	20.334,85-	26.800-	35.300-	35.300-	35.300-	35.300-
	42410000 Bew. d. Grundst. u. baul. Anlag. s. Infr	432,09-	0	0	0	0	0
	42410001 Strom	189.818,62-	324.600-	338.300-	338.300-	338.300-	338.300-
	42410002 Wasser/Abwasser	61.329,49-	58.000-	69.200-	69.200-	69.200-	69.200-
	42410003 Abfallbeseitigung	30.797,80-	37.750-	47.250-	47.250-	47.250-	47.250-
	42410004 Grundsteuer	7.107,20-	8.300-	21.500-	21.500-	21.500-	21.500-
	42410005 Gebäudereinigung	119.432,56-	87.950-	166.450-	166.450-	166.450-	166.450-
	42410006 Heizen	170.046,80-	223.050-	238.550-	238.550-	238.550-	238.550-
	42410007 Sonstige Bewirtschaftung	16.128,62-	24.650-	25.200-	25.200-	25.200-	25.200-
	42490001 Kulturkosten	0,00	8.000-	8.000-	8.000-	8.000-	8.000-
	42490002 Holzurücken und -aufbereitung	57.173,24-	125.000-	125.000-	125.000-	125.000-	125.000-
	42510000 Haltung von Fahrzeugen	165.456,63-	150.500-	155.500-	155.500-	155.500-	155.500-
	42610000 Besondere Aufwendungen für Beschäftigte	50.359,59-	62.900-	63.400-	63.400-	63.400-	63.400-
	42620000 Aus- und Fortbildung, Umschulung	50.701,86-	73.300-	58.000-	58.000-	58.000-	58.000-
	42690000 Feuerwehrführerschein	10.559,99-	8.000-	8.000-	8.000-	8.000-	8.000-
	42710000 Besondere Verwaltungs- und Betriebsaufwe	103.578,43-	107.100-	108.600-	108.600-	108.600-	108.600-
	42720000 Aufwendungen für EDV	140.543,31-	157.600-	168.300-	158.300-	158.300-	158.300-
	42720001 WebGIS	33.563,12-	32.300-	37.700-	37.700-	37.700-	37.700-
	42730000 Aufwendungen für Leistungen und Waren	4.857,47-	5.500-	5.500-	5.500-	5.500-	5.500-
	42740000 Lehr- und Unterrichtsmaterial	7.544,90-	7.200-	7.200-	7.200-	7.200-	7.200-
	42750000 Lernmittel	20.125,71-	13.700-	14.700-	14.700-	14.700-	14.700-
	42760000 Besondere schulische Aufwendungen	0,00	5.000-	5.000-	5.000-	5.000-	5.000-
	42790000 Verpflegungsaufwand	44.629,12-	42.800-	46.100-	46.100-	46.100-	46.100-
	42810000 Aufwendungen f.d. Verbrauch von sonst. V	18.215,74-	27.600-	28.100-	28.100-	28.100-	28.100-
	42810001 Laborbedarf	2.231,26-	2.500-	2.500-	2.500-	2.500-	2.500-
	42810002 Wasserzähler	7.337,43-	9.000-	9.000-	9.000-	9.000-	9.000-
	42910000 Aufwendungen f.so. Sach-u. Dienstlsg.	23.813,55-	11.600-	52.100-	52.100-	52.100-	52.100-
	42910090 STEUERABZUG Aufw. f.so. Sach-u. DI.	275,34-	0	0	0	0	0
15	- Abschreibungen	3.037.993,96-	3.212.700-	3.074.100-	3.192.600-	3.349.600-	3.133.500-
	47000000 Planung bilanzielle Abschreibung	0,00	3.212.700-	3.074.100-	3.192.600-	3.349.600-	3.133.500-
	47110000 Abschreib auf immat. VermG .u Sachverm.	3.023.559,34-	0	0	0	0	0
	47220100 Ausb. Kleinbetrag	3,16-	0	0	0	0	0



Ifd. Nr.	Gesamtergebnishaushalt Ertrags- und Aufwandsarten	Ergebnis 2023 EUR	Ansatz 2024 EUR	Ansatz 2025 EUR	Finanzplanung		
					2026	2027	2028
					EUR	EUR	EUR
		1	2	3	4	5	6
	47223000 AfA a. FO wg. unbefr. Niederschlagung +	1.339,36-	0	0	0	0	0
	47224000 AfA a. FO. wg. Pauschalwertberichtigung	600,00-	0	0	0	0	0
	47910000 Sonstige Abschreibungen	12.492,10-	0	0	0	0	0
16	- Zinsen und ähnliche Aufwendungen	15.299,91-	14.200-	72.800-	100.200-	137.700-	162.700-
	45170000 Zinsaufwendungen an Kreditinstitute	2.081,44-	4.000-	62.600-	100.000-	137.500-	162.500-
	45930000 Aufwand des Geldverkehrs	13.034,45-	10.000-	10.000-	0	0	0
	45930010 Aufwand aus Bankgebühren	184,02-	200-	200-	200-	200-	200-
17	- Transferaufwendungen	5.299.450,81-	6.616.800-	6.454.100-	6.394.100-	6.304.100-	6.429.100-
	43120000 Zuweisungen an Gemeinden (GV)	15.030,22-	19.600-	17.000-	17.000-	17.000-	17.000-
	43130000 Zuweisungen an Zweckverbände	171.114,09-	170.200-	169.200-	169.200-	169.200-	169.200-
	43180000 Zuschüsse an übrige Bereiche	82.405,74-	82.000-	103.900-	103.900-	103.900-	103.900-
	43180001 Zuschuss an die Kirche	451.204,16-	553.500-	487.500-	487.500-	487.500-	487.500-
	43410000 Gewerbesteuerumlage	262.077,92-	166.500-	166.500-	166.500-	166.500-	166.500-
	43710000 FAG - Umlage	1.785.880,20-	2.180.000-	2.115.000-	2.090.000-	2.050.000-	2.100.000-
	43720000 Kreisumlage	2.531.738,48-	3.445.000-	3.395.000-	3.360.000-	3.310.000-	3.385.000-
18	- Sonstige ordentliche Aufwendungen	1.276.524,74-	1.497.340-	1.504.840-	1.507.940-	1.511.040-	1.514.190-
	44110000 Sonstige Personal- und Versorgungsaufw.	10.999,05-	10.200-	10.200-	10.400-	10.600-	10.800-
	44210000 Aufw. f. ehrenamtl.u. sonst.Tätigkeit	124.821,80-	145.000-	143.500-	146.400-	149.300-	152.250-
	44220000 Verfügungsmittel (§13 Satz 1Nr. 1 GemHVO	21.440,20-	11.340-	11.340-	11.340-	11.340-	11.340-
	44290000 Sonstige Aufwendungen Rechte und Dienste	48.707,26-	43.000-	39.800-	39.800-	39.800-	39.800-
	44310000 Geschäftsaufwendungen	96,37-	0	0	0	0	0
	44310001 Post- und Fernmeldeaufwendungen	38.963,08-	51.600-	43.300-	43.300-	43.300-	43.300-
	44310002 Rechts- und Beratungskosten	225.039,90-	346.000-	375.000-	375.000-	375.000-	375.000-
	44310003 Gebühren GPA-Prüfung	47.458,23-	0	0	0	0	0
	44310004 Bürobedarf	15.341,19-	29.400-	18.350-	18.350-	18.350-	18.350-
	44310005 Reisekosten	6.547,07-	11.100-	10.300-	10.300-	10.300-	10.300-
	44310006 Bücher und Zeitschriften	12.561,17-	16.000-	14.800-	14.800-	14.800-	14.800-
	44317000 Dienstreisen, Reisekosten	4.024,00-	4.100-	4.100-	4.100-	4.100-	4.100-
	44410000 Steuern, Versicher., Schadensfälle, Sond	231.365,20-	226.700-	236.700-	236.700-	236.700-	236.700-
	44410002 Abwasserabgabe	0,00	22.000-	22.000-	22.000-	22.000-	22.000-
	44410003 WGV-Gebäudeversicherung	36.117,68-	49.700-	47.750-	47.750-	47.750-	47.750-



Ifd. Nr.	Gesamtergebnishaushalt Ertrags- und Aufwandsarten	Ergebnis 2023 EUR	Ansatz 2024 EUR	Ansatz 2025 EUR	Finanzplanung		
					2026	2027	2028
					EUR	EUR	EUR
		1	2	3	4	5	6
	44500000 Erstattungen an den Bund	1.485,52-	1.300-	1.500-	1.500-	1.500-	1.500-
	44520000 Erstattungen an Gemeinden (GV)	27.294,86-	35.500-	32.500-	32.500-	32.500-	32.500-
	44530000 Erstattungen an Zweckverbände u. dergl.	293.039,49-	353.200-	353.200-	353.200-	353.200-	353.200-
	44570000 Erstattungen an private Unternehmen	109.715,68-	136.000-	135.000-	135.000-	135.000-	135.000-
	44580000 Erstattungen an übrige Bereiche	822,00-	1.200-	2.500-	2.500-	2.500-	2.500-
	44820000 Säumniszuschläge uä.	947,40-	4.000-	3.000-	3.000-	3.000-	3.000-
	44910500 Aufwand für diverse Differenzen	0,53-	0	0	0	0	0
	44921000 Nachpassivi., Aufw. a. Inventurdiff.	19.536,01-	0	0	0	0	0
	44922000 Zufü. Rück. Stift. a. Über. ord. Erg. re	201,05-	0	0	0	0	0
19	= Ordentliche Aufwendungen	16.980.654,85-	19.905.740-	20.128.690-	20.230.790-	20.453.740-	20.508.290-
20	= Veranschlagtes ordentliches Ergebnis	1.455.688,44	2.664.940-	2.134.090-	2.074.690-	1.741.340-	1.532.990-
21	+ Außerordentliche Erträge	180.392,84	80.000	80.000	80.000	80.000	80.000
	50310000 Außerordentliche Auflösung Sonderposten	937,39	0	0	0	0	0
	53110000 Erträge aus Veräuß. Grundstücke, Gebäude	164.288,79	80.000	80.000	80.000	80.000	80.000
	53120000 Ertr.a.Veräußerung bewgl.VmG	15.166,66	0	0	0	0	0
22	- Außerordentliche Aufwendungen	3.431,02-	0	0	0	0	0
	51310000 Außerplanmäßige Abschreibungen	3.431,02-	0	0	0	0	0
	53210000 Aufw. Veräußerung Grundstücke, Gebäude	0,00	0	0	0	0	0
	53220000 Aufw.Veräußerung bewgl.VmG	0,00	0	0	0	0	0
23	= Veranschlagtes Sonderergebnis	176.961,82	80.000	80.000	80.000	80.000	80.000
24	= Veranschlagtes Gesamtergebnis	1.632.650,26	2.584.940-	2.054.090-	1.994.690-	1.661.340-	1.452.990-
	nachrichtlich: Behandlung von Überschüssen und Fehlbeträgen						
26	Zuführung zur Rücklage aus Überschüssen des ordentlichen Ergebnisses	1.455.688,44-	0	0	0	0	0
	82011000 Einstellung in Rücklagen des ordentl. Er	1.455.688,44-	0	0	0	0	0
28	Entnahme aus der Rücklage aus Überschüssen des ordentlichen Ergebnisses	0,00	2.664.940	2.134.090	2.074.690	709.110	0
	82021000 Entnahmen aus Rücklagen d. ordentl. Erge	0,00	2.664.940	2.134.090	2.074.690	709.110	0
29	Verwendung des Überschusses des Sonderergebnisses zum Ausgleich des ordentlichen Ergebnisses	0,00	0	0	0	80.000	80.000
	82022000 Deckung ord. FB durch Verrechnung mit So	0,00	0	0	0	80.000	80.000



Ifd. Nr.	Gesamtergebnishaushalt Ertrags- und Aufwandsarten	Ergebnis 2023 EUR	Ansatz 2024 EUR	Ansatz 2025 EUR	Finanzplanung		
					2026	2027	2028
					EUR	EUR	EUR
		1	2	3	4	5	6
30	Zuführung zur Rücklage aus Überschüssen des Sonderergebnisses	176.961,82-	0	0	0	0	0
	82012000 Einstellung in Rücklagen des Sonderergeb	176.961,82-	0	0	0	0	0
32	Verrechnung eines Fehlbetrags beim ordentlichen Ergebnis mit der Rücklage aus Überschüssen des Sonderergebnisses	0,00	0	0	0	952.530	652.259
	82022100 Deckung ord. Fehlbetrag durch RL-Entnahm	0,00	0	0	0	952.530	652.259
33	Fehlbetragsvortrag auf das ordentliche Ergebnis folgender Haushaltsjahre	0,00	0	0	0	0	800.731
	82071000 Verlustvortrag	0,00	0	0	0	0	800.731

Haushaltsplan

III.A.2 Gesamtfinanzhaushalt

für das

Haushaltsjahr

2025

der

Gemeinde Schöntal

Hohenlohekreis





Gesamtfinanzhaushalt

Ifd. Nr.		Gesamtfinanzhaushalt Einzahlungs- und Auszahlungsarten	Ergebnis 2023 EUR	Ansatz 2024 EUR	Ansatz 2025 EUR	VE 2025 EUR	Finanzplanung		
							2026 EUR	2027 EUR	2028 EUR
			1	2	3	4	5	6	7
1	+	Steuern und ähnliche Abgaben	7.997.524,88	7.821.000	7.996.000	0	8.204.800	8.447.200	8.682.100
2	+	Zuweisungen und Zuwendungen und allgemeine Umlagen	1.025,00	4.407.900	4.776.900	0	4.775.600	4.977.200	4.848.700
4	+	Entgelte für öffentliche Leistungen oder Einrichtungen	2.448.646,54	2.526.200	2.632.700	0	2.632.700	2.632.700	2.632.700
5	+	Sonstige privatrechtliche Leistungsentgelte	581.718,90	581.100	687.300	0	687.300	687.300	687.300
6	+	Kostenerstattungen und Kostenumlagen	39.871,15	43.600	61.300	0	61.300	61.300	61.300
7	+	Zinsen und ähnliche Einzahlungen	128.816,51	40.300	40.300	0	40.300	40.300	40.300
8	+	Sonstige haushaltswirksame Einzahlungen	7.204,77	192.000	193.000	0	193.000	193.000	193.000
9	=	Einzahlungen aus laufender Verwaltungstätigkeit	11.204.807,75	15.612.100	16.387.500	0	16.595.000	17.039.000	17.145.400
10	-	Personalauszahlungen	4.533.476,67-	5.563.700-	5.673.400-	0	5.786.500-	5.901.850-	6.019.350-
12	-	Auszahlungen für Sach- und Dienstleistungen	2.330.245,89-	3.001.000-	3.349.450-	0	3.249.450-	3.249.450-	3.249.450-
13	-	Zinsen und ähnliche Auszahlungen	15.299,91-	14.200-	72.800-	0	100.200-	137.700-	162.700-
14	-	Transferauszahlungen (ohne Investitionszuschüsse)	786.034,11-	6.616.800-	6.454.100-	0	6.394.100-	6.304.100-	6.429.100-
15	-	Sonstige haushaltswirksame Auszahlungen	1.005.254,27-	1.497.340-	1.504.840-	0	1.507.940-	1.511.040-	1.514.190-
16	=	Auszahlungen aus laufender Verwaltungstätigkeit	8.670.310,85-	16.693.040	17.054.590	0	17.038.190	17.104.140	17.374.790
17	=	Zahlungsmittelüberschuss/-bedarf des Ergebnishaushalts	2.534.496,90	1.080.940-	667.090-	0	443.190-	65.140-	229.390-
18	+	Einzahlungen aus Investitionszuwendungen	72.648,04	5.164.700	1.145.000	0	4.142.000	7.348.000	6.771.000
19	+	Einzahlungen aus Investitionsbeiträgen und ähnl. Entgelten für Investitionstätigkeit	23.708,46	20.000	20.000	0	20.000	20.000	685.000
20	+	Einzahlungen aus der Veräußerung von Sachvermögen	70.388,04-	180.000	375.000	0	100.000	100.000	100.000
23	=	Einzahlungen aus Investitionstätigkeit	25.968,46	5.364.700	1.540.000	0	4.262.000	7.468.000	7.556.000
24	-	Auszahlungen für den Erwerb von Grundstücken und Gebäuden	136.759,25-	390.000-	300.000-	0	150.000-	150.000-	150.000-
25	-	Auszahlungen für Baumaßnahmen	1.777.835,51-	7.230.000-	3.358.000-	4.030.000-	7.089.000-	9.383.700-	8.238.900-
26	-	Auszahlungen für den Erwerb von beweglichem Sachvermögen	30.941,05-	313.000-	651.500-	0	559.500-	147.500-	797.500-
27	-	Auszahlungen für den Erwerb von Finanzvermögen	1.000,00-	0	0	0	0	0	0
28	-	Auszahlungen für Investitionsförderungsmaßnahmen	29.200,00-	52.500-	226.500-	0	115.000-	9.000-	9.000-
29	-	Auszahlungen für den Erwerb von immateriellen Vermögensgegenständen	71,55-	0	0	0	0	0	0
30	=	Auszahlungen aus Investitionstätigkeit	1.975.807,36-	7.985.500-	4.536.000-	4.030.000-	7.913.500-	9.690.200-	9.195.400-



Ifd. Nr.		Gesamtfinanzhaushalt Einzahlungs- und Auszahlungsarten	Ergebnis 2023 EUR	Ansatz 2024 EUR	Ansatz 2025 EUR	VE 2025 EUR	Finanzplanung		
							2026	2027	2028
							EUR	EUR	EUR
			1	2	3	4	5	6	7
31	=	Veranschlagter Finanzierungsmittelüberschuss/- bedarf aus Investitionstätigkeit	1.949.838,90-	2.620.800-	2.996.000-	4.030.000-	3.651.500-	2.222.200-	1.639.400-
32	=	Veranschlagter Finanzierungsmittelüberschuss/- bedarf	584.658,00	3.701.740-	3.663.090-	4.030.000-	4.094.690-	2.287.340-	1.868.790-
33	+	Einzahlungen aus der Aufnahme von Krediten und wirtschaftlich vergleichbaren Vorgängen für Investitionen	0,00	0	2.500.000	0	1.500.000	1.500.000	1.000.000
34	-	Auszahlungen für die Tilgung von Krediten und wirtschaftlich vergleichbaren Vorgängen für Investitionen	277.564,00-	277.600-	69.500-	0	125.000-	200.000-	275.000-
35	=	Veranschlagter Finanzierungsmittelüberschuss/- bedarf aus Finanzierungstätigkeit	277.564,00-	277.600-	2.430.500	0	1.375.000	1.300.000	725.000
36	=	Veranschlagte Änderung des Finanzierungsmittelbestands zum Ende des Haushaltsjahres	307.094,00	3.979.340-	1.232.590-	4.030.000-	2.719.690-	987.340-	1.143.790-
		nachrichtlich:							



Gesamtfinanzhaushalt -im Detail-

Ifd. Nr.		Gesamtfinanzhaushalt Einzahlungs- und Auszahlungsarten	Ergebnis 2023 EUR	Ansatz 2024 EUR	Ansatz 2025 EUR	VE 2025 EUR	Finanzplanung		
							2026 EUR	2027 EUR	2028 EUR
			1	2	3	4	5	6	7
1	+	Steuern und ähnliche Abgaben	7.997.524,88	7.821.000	7.996.000	0	8.204.800	8.447.200	8.682.100
		60110000 Grundsteuer A	128.028,90	127.500	127.500	0	127.500	127.500	127.500
		60120000 Grundsteuer B	875.429,66	870.000	870.000	0	870.000	870.000	870.000
		60130000 Gewerbesteuer	3.069.710,55	1.900.000	1.900.000	0	1.900.000	1.900.000	1.900.000
		60210000 Gemeindeanteil Einkommensteuer	3.868.869,69	4.050.000	4.230.000	0	4.409.500	4.634.100	4.849.400
		60220000 Gemeindeanteil Umsatzsteuer	0,00	485.000	480.000	0	496.400	505.900	516.600
		60320000 Hundesteuer	38.104,50	36.000	36.000	0	36.000	36.000	36.000
		60490001 Fischereipacht	0,00	5.000	5.000	0	5.000	5.000	5.000
		60490002 Jagdpacht	17.381,58	17.500	17.500	0	17.500	17.500	17.500
		60510000 Leistungen nach dem Familienleist.ausgl.	0,00	330.000	330.000	0	342.900	351.200	360.100
2	+	Zuweisungen und Zuwendungen und allgemeine Umlagen	1.025,00	4.407.900	4.776.900	0	4.775.600	4.977.200	4.848.700
		61110000 Schlüsselzuweisungen vom Land	0,00	2.400.000	2.530.000	0	2.520.000	2.720.000	2.590.000
		61111000 Schlüsselzuw. v. Land - Inv.pauschale	0,00	710.000	880.000	0	888.700	890.300	891.800
		61310000 Sonstige allg. Zuweisungen Land	0,00	0	0	0	0	0	0
		61400000 Zuweis. u. Zuschüsse lfd. Zwecke Bund	0,00	62.000	62.000	0	62.000	62.000	62.000
		61410000 Zuweis. Lfd. Zwecke Land	0,00	1.047.100	1.116.100	0	1.116.100	1.116.100	1.116.100
		61410001 FAG § 26 lfd. Zuweisungen	0,00	110.000	110.000	0	110.000	110.000	110.000
		61410002 FAG § 27 (1) Investitionszuweisungen	0,00	68.500	68.500	0	68.500	68.500	68.500
		61470000 Zuweisungen f. lfd. Zweck v. priv. Unter	1.025,00	10.300	10.300	0	10.300	10.300	10.300
4	+	Entgelte für öffentliche Leistungen oder Einrichtungen	2.448.646,54	2.526.200	2.632.700	0	2.632.700	2.632.700	2.632.700
		63110000 Verwaltungsgebühren	60.177,10	60.600	66.600	0	66.600	66.600	66.600
		63110090 Verwaltungsgebühren mit Steuer	1.711,98	700	1.000	0	1.000	1.000	1.000
		63210000 Benutzungsgebühren und ähnliche Entgelte	2.208.521,94	2.116.000	2.123.500	0	2.123.500	2.123.500	2.123.500
		63210001 Kostenersatz Hausanschluss	35.768,81	20.000	26.000	0	26.000	26.000	26.000
		63210002 Kegelgeld	7.084,71	6.000	6.000	0	6.000	6.000	6.000
		63210003 Grabgebühren	88.407,00	120.000	180.000	0	180.000	180.000	180.000
		63210004 Gebühren laut Entsorgungssatzung	0,00	1.000	1.000	0	1.000	1.000	1.000
		63210006 Benutzungsgebühren Kiga 3-6 Jahre	0,00	149.000	176.600	0	176.600	176.600	176.600
		63210007 Benutzungsgebühren Grillhütten	0,00	3.900	4.000	0	4.000	4.000	4.000
		63220000 Elternbeiträge f.d.Betreuung v.K. 0- <3J	46.975,00	49.000	48.000	0	48.000	48.000	48.000



Ifd. Nr.		Gesamtfinanzhaushalt Einzahlungs- und Auszahlungsarten	Ergebnis 2023 EUR	Ansatz 2024 EUR	Ansatz 2025 EUR	VE 2025 EUR	Finanzplanung		
							2026	2027	2028
							EUR	EUR	EUR
			1	2	3	4	5	6	7
5	+	Sonstige privatrechtliche Leistungsentgelte	581.718,90	581.100	687.300	0	687.300	687.300	687.300
		64110000 Mieten und Pachten	268.532,78	328.300	431.000	0	431.000	431.000	431.000
		64150000 Nebenkostenanteil aus Mieterträgen	75,85-	2.000	2.000	0	2.000	2.000	2.000
		64210000 Erträge aus Verkauf	9.030,57	10.400	10.400	0	10.400	10.400	10.400
		64210001 Erträge aus Holzverkauf	238.345,13	180.000	200.000	0	200.000	200.000	200.000
		64610000 Sonstige privatrechtl. Leistungsentgelte	15.541,95	29.900	29.100	0	29.100	29.100	29.100
		64610001 Mittagessen	8.978,60	10.500	10.800	0	10.800	10.800	10.800
		64610002 Ganztagesbetreuung Grundschule	16.660,00	20.000	4.000	0	4.000	4.000	4.000
		64610004 Reparaturen gegen Entgelt	292,57	0	0	0	0	0	0
		64610005 Erstattung Mutterschaftsgeld/ BV	24.413,15	0	0	0	0	0	0
6	+	Kostenerstattungen und Kostenumlagen	39.871,15	43.600	61.300	0	61.300	61.300	61.300
		64810000 Erstattungen vom Land	16.711,31	12.000	20.000	0	20.000	20.000	20.000
		64820000 Erstattungen von Gemeinden und GV	5.363,84	27.600	37.300	0	37.300	37.300	37.300
		64830000 Erstattungen von Zweckverbänden	0,00	4.000	4.000	0	4.000	4.000	4.000
		64880000 Erstattungen von übrigen Bereichen	17.796,00	0	0	0	0	0	0
7	+	Zinsen und ähnliche Einzahlungen	128.816,51	40.300	40.300	0	40.300	40.300	40.300
		66170000 Zinsertrag von Kreditinstituten	128.641,29	40.200	40.200	0	40.200	40.200	40.200
		66990010 Weiterbelastung Bankgebühren	175,22	100	100	0	100	100	100
8	+	Sonstige haushaltswirksame Einzahlungen	7.204,77	192.000	193.000	0	193.000	193.000	193.000
		65110000 Konzessionsabgaben	0,00	165.000	165.000	0	165.000	165.000	165.000
		65610000 Bußgelder	153,50	0	500	0	500	500	500
		65620000 Säumniszuschläge, Mahngebühren und ähnl	5.199,97	4.000	4.500	0	4.500	4.500	4.500
		65620200 Nachzahlungszinsen	0,00	12.000	12.000	0	12.000	12.000	12.000
		65620300 Verspätungszuschlag	1.850,90	1.000	1.000	0	1.000	1.000	1.000
		65910000 Andere sonstige ordentliche Erträge	0,00	10.000	10.000	0	10.000	10.000	10.000
		65910500 Ertrag aus diversen Differenzen	0,40	0	0	0	0	0	0
9	=	Einzahlungen aus laufender Verwaltungstätigkeit	11.204.807,75	15.612.100	16.387.500	0	16.595.000	17.039.000	17.145.400
10	-	Personalauszahlungen	4.533.476,67-	5.563.700-	5.673.400-	0	5.786.500-	5.901.850-	6.019.350-
		70110000 Beamte	385.358,35-	403.800-	431.700-	0	440.300-	449.100-	458.050-
		70112800 Korrektur Personalauszahlungen HR	756,30	0	0	0	0	0	0
		70120000 Dienstaufwendungen Beschäftigte	2.990.316,28-	3.626.800-	3.691.100-	0	3.764.950-	3.840.200-	3.916.900-
		70210000 Beiträge Versorgungskasse Beamte	273.524,75-	400.000-	397.000-	0	404.900-	413.050-	421.300-



Ifd. Nr.	Gesamtfinanzhaushalt Einzahlungs- und Auszahlungsarten	Ergebnis 2023 EUR	Ansatz 2024 EUR	Ansatz 2025 EUR	VE 2025 EUR	Finanzplanung		
						2026	2027	2028
						EUR	EUR	EUR
		1	2	3	4	5	6	7
	70220000 Beiträge zu Versorgungskasse Beschäftigt	248.789,48-	326.300-	332.900-	0	339.250-	345.800-	352.450-
	70320000 Sozialversicherungsbeiträge Beschäftigte	620.753,18-	787.200-	801.100-	0	817.150-	833.400-	850.000-
	70410000 Beihilfen, Unterstützungsl. Bedienstete	15.490,93-	19.600-	19.600-	0	19.950-	20.300-	20.650-
12	- Auszahlungen für Sach- und Dienstleistungen	2.330.245,89-	3.001.000-	3.349.450-	0	3.249.450-	3.249.450-	3.249.450-
	72110000 Unterh. Grundst. und bauli. Anlagen	259.236,08-	545.700-	448.700-	0	358.700-	358.700-	358.700-
	72120000 Unterh. des sonst. unbeweglichen Vermöge	512.225,26-	517.000-	730.000-	0	730.000-	730.000-	730.000-
	72120001 Verkehrszeichen (fest verbaut), Mülleimer	9.416,81-	11.100-	9.600-	0	9.600-	9.600-	9.600-
	72210000 Unterhaltung des beweglichen Vermögens	47.281,88-	61.200-	68.700-	0	68.700-	68.700-	68.700-
	72220000 Erwerb von geringwertigen Vermögensgegen	81.047,51-	68.000-	65.000-	0	65.000-	65.000-	65.000-
	72310000 Mieten und Pachten	123.467,71-	157.300-	183.000-	0	183.000-	183.000-	183.000-
	72320000 Leasing	20.126,37-	26.800-	35.300-	0	35.300-	35.300-	35.300-
	72410000 Bew. d. Grundst. u. baul. Anlag. s. Infr	0,00	0	0	0	0	0	0
	72410001 Strom	152.145,84-	324.600-	338.300-	0	338.300-	338.300-	338.300-
	72410002 Wasser/Abwasser	56.543,29-	58.000-	69.200-	0	69.200-	69.200-	69.200-
	72410003 Abfallbeseitigung	26.574,99-	37.750-	47.250-	0	47.250-	47.250-	47.250-
	72410004 Grundsteuer	7.107,20-	8.300-	21.500-	0	21.500-	21.500-	21.500-
	72410005 Gebäudereinigung	108.787,54-	87.950-	166.450-	0	166.450-	166.450-	166.450-
	72410006 Heizen	177.291,17-	223.050-	238.550-	0	238.550-	238.550-	238.550-
	72410007 Sonstige Bewirtschaftung	10.889,36-	24.650-	25.200-	0	25.200-	25.200-	25.200-
	72410015 Reinigungsmittel	0,00	0	0	0	0	0	0
	72490001 Kulturkosten	197,50-	8.000-	8.000-	0	8.000-	8.000-	8.000-
	72490002 Holzlücken und -aufbereitung	105.367,88-	125.000-	125.000-	0	125.000-	125.000-	125.000-
	72510000 Haltung von Fahrzeugen	155.840,66-	150.500-	155.500-	0	155.500-	155.500-	155.500-
	72610000 Besondere Aufwendungen für Beschäftigte	51.080,46-	62.900-	63.400-	0	63.400-	63.400-	63.400-
	72620000 Aus- und Fortbildung, Umschulung	42.317,36-	73.300-	58.000-	0	58.000-	58.000-	58.000-
	72690000 Feuerwehrführerschein	9.354,99-	8.000-	8.000-	0	8.000-	8.000-	8.000-
	72710000 Besondere Verwaltungs- und Betriebsaufwe	100.900,49-	107.100-	108.600-	0	108.600-	108.600-	108.600-
	72720000 Aufwendungen für EDV	137.423,19-	157.600-	168.300-	0	158.300-	158.300-	158.300-
	72720001 WebGIS	27.980,48-	32.300-	37.700-	0	37.700-	37.700-	37.700-
	72730000 Aufwendungen für Leistungen und Waren	4.974,07-	5.500-	5.500-	0	5.500-	5.500-	5.500-
	72740000 Lehr- und Unterrichtsmaterial	1.772,44-	7.200-	7.200-	0	7.200-	7.200-	7.200-
	72750000 Lernmittel	19.845,86-	13.700-	14.700-	0	14.700-	14.700-	14.700-
	72760000 Besondere schulische Aufwendungen	0,00	5.000-	5.000-	0	5.000-	5.000-	5.000-



Ifd. Nr.		Gesamtfinanzhaushalt Einzahlungs- und Auszahlungsarten	Ergebnis	Ansatz	Ansatz	VE	Finanzplanung		
			2023	2024	2025	2025	2026	2027	2028
			EUR	EUR	EUR	EUR	EUR	EUR	EUR
			1	2	3	4	5	6	7
		72790000 Sonstige Aufwendungen für Sachleistungen	46.015,77-	42.800-	46.100-	0	46.100-	46.100-	46.100-
		72810000 Aufwendungen f.d. Verbrauch von sonst. V	22.132,54-	27.600-	28.100-	0	28.100-	28.100-	28.100-
		72810001 Laborbedarf	0,00	2.500-	2.500-	0	2.500-	2.500-	2.500-
		72810002 Wasserzähler	6.274,09-	9.000-	9.000-	0	9.000-	9.000-	9.000-
		72910000 Aufwendungen f.so. Sach- u. Dienststg.	6.627,10-	11.600-	52.100-	0	52.100-	52.100-	52.100-
13	-	Zinsen und ähnliche Auszahlungen	15.299,91-	14.200-	72.800-	0	100.200-	137.700-	162.700-
		75170000 Zinsaufwendungen an Kreditinstitute	2.081,44-	4.000-	62.600-	0	100.000-	137.500-	162.500-
		75930000 Aufwand des Geldverkehrs	13.034,45-	10.000-	10.000-	0	0	0	0
		75930010 Aufwand aus Bankgebühren	184,02-	200-	200-	0	200-	200-	200-
14	-	Transferauszahlungen (ohne Investitionszuschüsse)	786.034,11-	6.616.800-	6.454.100-	0	6.394.100-	6.304.100-	6.429.100-
		73120000 Zuweisungen an Gemeinden (GV)	18.008,97-	19.600-	17.000-	0	17.000-	17.000-	17.000-
		73130000 Zuweisungen an Zweckverbände	2.114,09-	170.200-	169.200-	0	169.200-	169.200-	169.200-
		73180000 Zuschüsse an übrige Bereiche	52.628,97-	82.000-	103.900-	0	103.900-	103.900-	103.900-
		73180001 Zuschuss an die Kirche	451.204,16-	553.500-	487.500-	0	487.500-	487.500-	487.500-
		73410000 Gewerbesteuerumlage	262.077,92-	166.500-	166.500-	0	166.500-	166.500-	166.500-
		73710000 FAG - Umlage	0,00	2.180.000-	2.115.000-	0	2.090.000-	2.050.000-	2.100.000-
		73720000 Kreisumlage	0,00	3.445.000-	3.395.000-	0	3.360.000-	3.310.000-	3.385.000-
15	-	Sonstige haushaltswirksame Auszahlungen	1.005.254,27-	1.497.340-	1.504.840-	0	1.507.940-	1.511.040-	1.514.190-
		74110000 Sonstige Personal- und Versorgungsaufw.	0,00	10.200-	10.200-	0	10.400-	10.600-	10.800-
		74210000 Aufw. f. ehrenamtl.u. sonst.Tätigkeit	98.577,25-	145.000-	143.500-	0	146.400-	149.300-	152.250-
		74220000 Verfügungsmittel (§13 Satz 1Nr. 1 GemHVO	4.618,75-	11.340-	11.340-	0	11.340-	11.340-	11.340-
		74290000 Sonstige Aufwendungen Rechte und Dienste	39.786,61-	43.000-	39.800-	0	39.800-	39.800-	39.800-
		74310000 Geschäftsaufwendungen	0,00	0	0	0	0	0	0
		74310001 Post- und Fernmeldeaufwendungen	38.773,73-	51.600-	43.300-	0	43.300-	43.300-	43.300-
		74310002 Rechts- und Beratungskosten	182.808,76-	346.000-	375.000-	0	375.000-	375.000-	375.000-
		74310003 Gebühren GPA-Prüfung	0,00	0	0	0	0	0	0
		74310004 Bürobedarf	14.551,82-	29.400-	18.350-	0	18.350-	18.350-	18.350-
		74310005 Reisekosten	5.651,92-	11.100-	10.300-	0	10.300-	10.300-	10.300-
		74310006 Bücher und Zeitschriften	12.082,60-	16.000-	14.800-	0	14.800-	14.800-	14.800-
		74317000 Dienstfahrten, Reisekosten	3.940,00-	4.100-	4.100-	0	4.100-	4.100-	4.100-
		74410000 Steuern, Versicher., Schadensfälle, Sond	229.269,95-	226.700-	236.700-	0	236.700-	236.700-	236.700-
		74410002 Abwasserabgabe	0,00	22.000-	22.000-	0	22.000-	22.000-	22.000-
		74410003 WGV-Gebäudeversicherung	36.551,98-	49.700-	47.750-	0	47.750-	47.750-	47.750-



Ifd. Nr.		Gesamtfinanzhaushalt Einzahlungs- und Auszahlungsarten	Ergebnis 2023 EUR	Ansatz 2024 EUR	Ansatz 2025 EUR	VE 2025 EUR	Finanzplanung		
							2026	2027	2028
							EUR	EUR	EUR
			1	2	3	4	5	6	7
		74500000 Erstattungen an den Bund	0,00	1.300-	1.500-	0	1.500-	1.500-	1.500-
		74520000 Erstattungen an Gemeinden (GV)	13.087,60-	35.500-	32.500-	0	32.500-	32.500-	32.500-
		74530000 Erstattungen an Zweckverbände u. dergl.	299.362,63-	353.200-	353.200-	0	353.200-	353.200-	353.200-
		74570000 Erstattungen an private Unternehmen	26.190,67-	136.000-	135.000-	0	135.000-	135.000-	135.000-
		74580000 Erstattungen an übrige Bereiche	0,00	1.200-	2.500-	0	2.500-	2.500-	2.500-
		74820000 Säumniszuschläge uä.	0,00	4.000-	3.000-	0	3.000-	3.000-	3.000-
16	=	Auszahlungen aus laufender Verwaltungstätigkeit	8.670.310,85-	16.693.040	17.054.590	0	17.038.190	17.104.140	17.374.790
17	=	Zahlungsmittelüberschuss/-bedarf des Ergebnishaushalts	2.534.496,90	1.080.940-	667.090-	0	443.190-	65.140-	229.390-
18	+	Einzahlungen aus Investitionszuwendungen	72.648,04	5.164.700	1.145.000	0	4.142.000	7.348.000	6.771.000
		68100000 Investitionszu. vom Bund	0,00	0	0	0	0	0	0
		68110000 Investitionszu. vom Land	0,00	5.164.700	1.145.000	0	4.142.000	7.348.000	6.771.000
		68180000 Investitionszu. von übrigen Bereichen	72.648,04	0	0	0	0	0	0
19	+	Einzahlungen aus Investitionsbeiträgen und ähnl. Entgelten für Investitionstätigkeit	23.708,46	20.000	20.000	0	20.000	20.000	685.000
		68910000 Beiträge und ähnliche Entgelte	23.708,46	20.000	20.000	0	20.000	20.000	685.000
20	+	Einzahlungen aus der Veräußerung von Sachvermögen	70.388,04-	180.000	375.000	0	100.000	100.000	100.000
		68210000 Veräußerung von Grundst. und Gebäuden	71.388,04-	180.000	340.000	0	100.000	100.000	100.000
		68312000 Veräuß. bewegl. Verm.g. oberh. WG	1.000,00	0	15.000	0	0	0	0
		68322000 Veräuß bew.VG unterh.Wertgrenze	0,00	0	20.000	0	0	0	0
23	=	Einzahlungen aus Investitionstätigkeit	25.968,46	5.364.700	1.540.000	0	4.262.000	7.468.000	7.556.000
24	-	Auszahlungen für den Erwerb von Grundstücken und Gebäuden	136.759,25-	390.000-	300.000-	0	150.000-	150.000-	150.000-
		78210000 Erwerb von Grundstücken u. Gebäuden	136.759,25-	390.000-	300.000-	0	150.000-	150.000-	150.000-
25	-	Auszahlungen für Baumaßnahmen	1.777.835,51-	7.230.000-	3.358.000-	4.030.000-	7.089.000-	9.383.700-	8.238.900-
		78710000 Auszahlung für Hochbaumaßnahmen	1.489.164,06-	2.080.000-	1.459.000-	1.000.000-	1.500.000-	635.000-	600.000-
		78720000 Auszahlung für Tiefbaumaßnahmen	137.877,05-	5.150.000-	1.633.000-	3.030.000-	5.454.000-	8.632.000-	7.478.000-
		78730000 Auszahlung für sonst. Baumaßnahmen	150.794,40-	0	266.000-	0	135.000-	116.700-	160.900-
26	-	Auszahlungen für den Erwerb von beweglichem Sachvermögen	30.941,05-	313.000-	651.500-	0	559.500-	147.500-	797.500-
		78312000 Erw. bewegl. Verm.g. oberhalb der Wertgrenze	24.532,49-	305.000-	651.500-	0	559.500-	147.500-	797.500-
		78322000 Erw. bewegl. Verm.g. unterhalb der Wertgrenze	6.408,56-	8.000-	0	0	0	0	0



Ifd. Nr.		Gesamtfinanzhaushalt Einzahlungs- und Auszahlungsarten	Ergebnis 2023 EUR	Ansatz 2024 EUR	Ansatz 2025 EUR	VE 2025 EUR	Finanzplanung		
							2026 EUR	2027 EUR	2028 EUR
			1	2	3	4	5	6	7
27	-	Auszahlungen für den Erwerb von Finanzvermögen	1.000,00-	0	0	0	0	0	0
		78530000 Ausz. Erwerb von Beteil.-s. Anteilsr.	1.000,00-	0	0	0	0	0	0
28	-	Auszahlungen für Investitionsförderungsmaßnahmen	29.200,00-	52.500-	226.500-	0	115.000-	9.000-	9.000-
		78130000 Investitionszu.an Zweckverbände	0,00	47.500-	15.000-	0	4.000-	4.000-	4.000-
		78180000 Investitionszu.an übrigen Bereichen	29.200,00-	5.000-	211.500-	0	111.000-	5.000-	5.000-
29	-	Auszahlungen für den Erwerb von immateriellen Vermögensgegenständen	71,55-	0	0	0	0	0	0
		78311000 Erw. imm. Verm.g. oberhalb der Wertgrenze	71,55-	0	0	0	0	0	0
30	=	Auszahlungen aus Investitionstätigkeit	1.975.807,36-	7.985.500-	4.536.000-	4.030.000-	7.913.500-	9.690.200-	9.195.400-
31	=	Veranschlagter Finanzierungsmittelüberschuss/-bedarf aus Investitionstätigkeit	1.949.838,90-	2.620.800-	2.996.000-	4.030.000-	3.651.500-	2.222.200-	1.639.400-
32	=	Veranschlagter Finanzierungsmittelüberschuss/-bedarf	584.658,00	3.701.740-	3.663.090-	4.030.000-	4.094.690-	2.287.340-	1.868.790-
33	+	Einzahlungen aus der Aufnahme von Krediten und wirtschaftlich vergleichbaren Vorgängen für Investitionen	0,00	0	2.500.000	0	1.500.000	1.500.000	1.000.000
		69200000 Planung Kreditaufnahme für Investitionen	0,00	0	2.500.000	0	1.500.000	1.500.000	1.000.000
34	-	Auszahlungen für die Tilgung von Krediten und wirtschaftlich vergleichbaren Vorgängen für Investitionen	277.564,00-	277.600-	69.500-	0	125.000-	200.000-	275.000-
		79200000 Planung Tilgung Kreditaufnahme für Investitionen	0,00	277.600-	69.500-	0	125.000-	200.000-	275.000-
		79273050 Tilg.v.Kred.bei Kredit.LZ über 5 Jahr EW	277.564,00-	0	0	0	0	0	0
35	=	Veranschlagter Finanzierungsmittelüberschuss/-bedarf aus Finanzierungstätigkeit	277.564,00-	277.600-	2.430.500	0	1.375.000	1.300.000	725.000
36	=	Veranschlagte Änderung des Finanzierungsmittelbestands zum Ende des Haushaltsjahres	307.094,00	3.979.340-	1.232.590-	4.030.000-	2.719.690-	987.340-	1.143.790-
		nachrichtlich:							

Haushaltsplan

III.A.3
Haushaltsquerschnitt
Ergebnishaushalt

Haushaltsjahr

2025

der
Gemeinde Schöntal

Hohenlohekreis





Haushaltsquerschnitt Ergebnishaushalt 2025

**Gemeinde
Schöntal**

Haushaltsquerschnitt Ergebnishaushalt

Haushaltsquerschnitt des Ergebnishaushalts	Nettoressourcenbedarf (Σ Spalten 1 bis 9)									
	1	2	3	4	5	6	7	8	9	10
	EUR	EUR	EUR	EUR	EUR	EUR	EUR	EUR	EUR	EUR
	Erträge aus Nutzungsentgelten, Zuwendungen und Umlagen sowie privatrechtlichen Leistungsentgelten, Kostenerstattungen und Kostenumlagen (KoGr 31, 33, 34)	Sonstige Erträge (KoGr 30, 32, 35-37, 50, KoArt 531)	Personalaufwendungen (KoGr 40, 41)	Aufwendungen für Sach- und Dienstleistungen (KoGr 42)	Transferaufwendungen (KoGr 43)	Sonstige Aufwendungen (KoGr 44 - 47, 51, KoArt 532)	Erträge aus internen Leistungen (KoGr 38)	Aufwendungen für internen Leistungen (KoGr 48)	Kalkulatorische Kosten	
11	138.200	120.100	1.957.050-	622.000-	200-	488.890-	3.007.540	394.600-	203.000-	399.900-
12	136.600	500	218.700-	302.150-	4.700-	168.850-	0	129.800-	82.200-	769.300-
1260	64.100	0	22.500-	245.750-	4.600-	150.400-	0	19.600-	82.200-	460.950-
21	80.300	0	270.500-	263.700-	1.000-	165.700-	0	167.500-	87.500-	875.600-
25	0	0	0	2.000-	0	0	0	100-	0	2.100-
26	0	0	0	0	2.500-	0	0	0	0	2.500-
27	0	0	0	0	3.000-	0	0	0	0	3.000-
28	39.700	0	25.500-	77.450-	16.000-	192.000-	0	35.400-	50.900-	357.550-
31	303.300	200	43.000-	250.700-	7.700-	9.100-	0	25.100-	6.500-	38.600-
36	1.079.600	0	2.138.700-	205.000-	550.000-	128.900-	0	777.300-	70.900-	2.791.200-
3650	1.079.500	0	2.138.700-	194.900-	545.000-	128.900-	0	776.900-	70.900-	2.775.800-
42	81.500	0	130.600-	309.800-	12.000-	213.800-	0	86.900-	169.000-	840.600-
4241	81.500	0	130.600-	309.800-	0	211.000-	0	86.800-	167.300-	824.000-
51	7.800	0	46.500-	5.000-	0	129.800-	0	16.600-	3.100-	193.200-
52	1.000	0	87.800-	500-	8.000-	1.100-	0	22.800-	0	119.200-



Haushaltsquerschnitt Ergebnishaushalt 2025

**Gemeinde
Schöntal**

Haushaltsquerschnitt des Ergebnishaushalts	Erträge aus Nutzungsentgelten, Zuwendungen und Umlagen, sowie privatrechtlichen Leistungsentgelten, Kostener- stattungen und Kostenumlagen (Kogr 31, 33, 34)										Sonstige Erträge (Kogr 30, 32, 35-37,50, Kart 531)										Personalaufwendungen (Kogr 40, 41)										Aufwendungen für Sach- und Dienstleistungen (Kogr 42)										Transferaufwendungen (Kogr 43)										Sonstige Aufwendungen (Kogr 44 – 47,51, Kart 532)										Erträge aus internen Leistungen (Kogr 38)										Aufwendungen für internen Leistungen (Kogr 48)										Kalkulatorische Kosten										Nettoressourcenbedarf /überschuss (Σ Spalten 1 bis 9)																																								
	1	2	3	4	5	6	7	8	9	10	11	12	13	14	15	16	17	18	19	20	21	22	23	24	25	26	27	28	29	30	31	32	33	34	35	36	37	38	39	40	41	42	43	44	45	46	47	48	49	50	51	52	53	54	55	56	57	58	59	60																																																																							
53	Ver- und Entsorgung	3.339.700	175.000	553.800-	420.000-	160.000-	2.053.900-	237.200	342.140-	469.100-	247.040-	5330	Wasserversorgung	1.568.000	0	231.900-	120.400-	0	1.004.200-	0	168.940-	132.400-	89.840-	5380	Abwasserbeseitigung	1.613.200	10.000	301.700-	298.100-	160.000-	872.900-	237.200	161.100-	322.900-	256.300-	54	Verkehrsrflächen und -anlagen, ÖPNV	594.600	0	23.200-	568.100-	0	895.800-	0	870.400-	713.000-	2.475.900-	55	Natur- und Landschaftspflege, Friedhofswesen	513.400	0	109.650-	276.600-	8.000-	126.200-	0	271.300-	390.700-	669.050-	5530	Friedhofs- und Bestattungswesen	255.500	0	8.100-	86.200-	2.000-	50.100-	0	74.200-	15.000-	19.900	57	Wirtschaft und Tourismus	39.600	0	68.400-	46.450-	0	5.100-	0	104.800-	1.100-	186.250-	61	Allgemeine Finanzwirtschaft	3.410.000	8.013.500	0	0	5.676.500-	72.600-	0	0	0	5.674.400	6110	Steuern, allg. Zuweisungen, allg. Umlagen	3.410.000	7.973.500	0	0	5.676.500-	0	0	0	0	5.707.000	6120	Sonstige allgemeine Finanzwirtschaft	0	40.000	0	0	0	72.600-	0	0	0	32.600-	PROD_S MART	Summe	9.765.300	8.309.300	5.673.400-	3.349.450-	6.454.100-	4.651.740-	3.244.740	3.244.740-	2.247.000-	4.301.090-

Haushaltsplan

III.A.4 Haushaltsquerschnitt Finanzhaushalt

Haushaltsjahr

2025

der
Gemeinde Schöntal

Hohenlohekreis





Haushaltsquerschnitt Finanzhaushalt 2025

**Gemeinde
Schöntal**

Haushaltsquerschnitt Finanzhaushalt

Haushaltsquerschnitt des Finanzhaushalts	anteiliger Zahlungsmittel- überschuss/bedarf aus laufender Verwaltungs- tätigkeit EUR		Einzahlungen aus Investitionstätigkeit EUR		Auszahlungen aus Investitionstätigkeit EUR		Anteiliger veranschlagter Finanzierungs- mittelüberschuss -/bedarf (Σ Spalten 1-3) EUR		Einzahlungen aus Finanzierungs- tätigkeit EUR		Auszahlungen aus Finanzierungs- tätigkeit EUR		anteiliger veranschlagter Finanzierungs- mittelüberschuss -/bedarf (Σ Spalten 1-3,5,6) EUR		Verpflichtungs- ermächtigungen EUR	
	1	2	3	4	5	6	7	8								
11	Innere Verwaltung	2.721.740-	360.000	628.500-	2.990.240-	0	0	2.990.240-	0	0	2.990.240-	0	0	2.990.240-	0	0
12	Sicherheit und Ordnung	475.700-	15.000	737.000-	1.197.700-	0	0	1.197.700-	0	0	1.197.700-	0	0	1.197.700-	0	1.000.000-
1260	Brandschutz	277.550-	15.000	737.000-	999.550-	0	0	999.550-	0	0	999.550-	0	0	999.550-	0	1.000.000-
21	Schulträgeraufgaben	562.800-	0	20.000-	582.800-	0	0	582.800-	0	0	582.800-	0	0	582.800-	0	0
25	Museen, Archiv, Zoo	2.000-	0	0	2.000-	0	0	2.000-	0	0	2.000-	0	0	2.000-	0	0
26	Theater, Konzerte, Musikschulen	2.500-	0	0	2.500-	0	0	2.500-	0	0	2.500-	0	0	2.500-	0	0
27	VHS, Bibliotheken, kulturopädagog. Einrichtungen	3.000-	0	0	3.000-	0	0	3.000-	0	0	3.000-	0	0	3.000-	0	0
28	Sonstige Kulturpflege	123.950-	200.000	750.000-	673.950-	0	0	673.950-	0	0	673.950-	0	0	673.950-	0	0
31	Soziale Hilfen	400-	0	0	400-	0	0	400-	0	0	400-	0	0	400-	0	0
36	Kinder-, Jugend- und Familienhilfe	1.876.600-	175.000	305.000-	2.006.600-	0	0	2.006.600-	0	0	2.006.600-	0	0	2.006.600-	0	0
3650	Tageseinrichtungen für Kinder und Tagespflege	1.861.600-	175.000	305.000-	1.991.600-	0	0	1.991.600-	0	0	1.991.600-	0	0	1.991.600-	0	0
42	Sport und Bäder	439.500-	0	15.500-	455.000-	0	0	455.000-	0	0	455.000-	0	0	455.000-	0	0
4241	Sportsstätten	427.500-	0	0	427.500-	0	0	427.500-	0	0	427.500-	0	0	427.500-	0	0
51	Räumliche Planung und Entwicklung	169.700-	0	0	169.700-	0	0	169.700-	0	0	169.700-	0	0	169.700-	0	0
52	Bauen und Wohnen	96.400-	0	0	96.400-	0	0	96.400-	0	0	96.400-	0	0	96.400-	0	0
53	Ver- und Entsorgung	537.100	330.000	890.000-	22.900-	0	0	22.900-	0	0	22.900-	0	0	22.900-	0	3.030.000-
5330	Wasserversorgung	352.400	10.000	12.000-	350.400	0	0	350.400	0	0	350.400	0	0	350.400	0	0
5380	Abwasserbeseitigung	47.500	320.000	878.000-	510.500-	0	0	510.500-	0	0	510.500-	0	0	510.500-	0	3.030.000-
54	Verkehrsmitteln und -anlagen, ÖPNV	344.200-	460.000	1.071.000-	955.200-	0	0	955.200-	0	0	955.200-	0	0	955.200-	0	0



Haushaltsquerschnitt Finanzhaushalt 2025

**Gemeinde
Schöntal**

Haushaltsquerschnitt des Finanzhaushalts	1 anteiliger Zahlungsmittel- überschuss/bedarf aus laufender Verwaltungs- tätigkeit EUR	2 Einzahlungen aus Investitionstätigkeit EUR	3 Auszahlungen aus Investitionstätigkeit EUR	4 Anteiliger veranschlagter Finanzierungs- mittelüberschuss /-bedarf (Σ Spalten 1-3) EUR	5 Einzahlungen aus Finanzierungs- tätigkeit EUR	6 Auszahlungen aus Finanzierungs- tätigkeit EUR	7 anteiliger veranschlagter Finanzierungs- mittelüberschuss /-bedarf (Σ Spalten 1-3,5,6) EUR	8 Verpflichtungs- ermächtigungen EUR
55	23.650	0	105.000-	81.350-	0	0	81.350-	0
5530	123.100	0	95.000-	28.100	0	0	28.100	0
57	79.250-	0	14.000-	93.250-	0	0	93.250-	0
61	5.674.400	0	0	5.674.400	2.500.000	69.500-	8.104.900	0
6110	5.707.000	0	0	5.707.000	0	0	5.707.000	0
6120	32.600-	0	0	32.600-	2.500.000	69.500-	2.397.900	0
PROD_S MART	667.090-	1.540.000	4.536.000-	3.663.090-	2.500.000	69.500-	1.232.590-	4.030.000-

Haushaltsplan

III. B. 1. Teilhaushalt 1 Innere Verwaltung

für das

Haushaltsjahr

2025

der

Gemeinde Schöntal

Hohenlohekreis





THH1

Innere Verwaltung

Ifd. Nr.		Teilergebnishaushalt Ertrags- und Aufwandsarten	Ergebnis	Ansatz	Ansatz	Finanzplanung		
			2023	2024	2025	2026	2027	2028
			EUR	EUR	EUR	EUR	EUR	EUR
			1	2	3	4	5	6
1	+	Steuern und ähnliche Abgaben	22.492,66	22.500	22.500	22.500	22.500	22.500
2	+	Zuweisungen und Zuwendungen, Umlagen	0,00	87.500	70.000	70.000	70.000	70.000
3	+	Aufgelöste Investitionszuwendungen und -beiträge	23.595,46	26.000	27.100	28.200	28.200	28.200
5	+	Entgelte für öffentliche Leistungen oder Einrichtungen	505,00	1.000	1.000	1.000	1.000	1.000
6	+	Sonstige privatrechtliche Leistungsentgelte	27.313,13	33.100	33.100	33.100	33.100	33.100
7	+	Kostenerstattungen und Umlagen	0,00	0	7.000	7.000	7.000	7.000
8	+	Zinsen und ähnliche Erträge	172,18	100	100	100	100	100
10	+	Sonstige ordentliche Erträge	46.077,73	17.000	17.500	17.500	17.500	17.500
11	=	Anteilige ordentliche Erträge	120.156,16	187.200	178.300	179.400	179.400	179.400
12	-	Personalaufwendungen	1.815.045,12-	2.033.050-	1.957.050-	1.995.950-	2.035.800-	2.076.400-
14	-	Aufwendungen für Sach- und Dienstleistungen	639.174,64-	581.550-	622.000-	612.000-	612.000-	612.000-
15	-	Abschreibungen	223.428,92-	183.300-	195.200-	211.700-	205.600-	201.900-
16	-	Zinsen und ähnliche Aufwendungen	184,02-	200-	200-	200-	200-	200-
17	-	Transferaufwendungen	257,84-	200-	200-	200-	200-	200-
18	-	Sonstige ordentliche Aufwendungen	332.984,69-	299.440-	293.490-	295.790-	298.090-	300.440-
19	=	Anteilige ordentliche Aufwendungen	3.011.075,23-	3.097.740-	3.068.140-	3.115.840-	3.151.890-	3.191.140-
20	=	Anteiliges veranschlagtes ordentliches Ergebnis	2.890.919,07-	2.910.540-	2.889.840-	2.936.440-	2.972.490-	3.011.740-
21	+	Erträge aus internen Leistungen	4.175.049,19	3.094.690	3.007.540	3.053.340	3.084.340	3.121.690
22	-	Aufwendungen für interne Leistungen	1.557.471,43-	438.500-	394.600-	397.600-	400.400-	406.100-
23	-	kalkulatorische Kosten	191.331,06-	198.000-	203.000-	206.900-	208.200-	209.600-
24	=	Veranschlagtes kalkulatorisches Ergebnis	2.426.246,70	2.458.190	2.409.940	2.448.840	2.475.740	2.505.990
25	=	Veranschlagter Nettoressourcenbedarf/-überschuss	464.672,37-	452.350-	479.900-	487.600-	496.750-	505.750-



THH1

Innere Verwaltung

Ifd. Nr.	Teilfinanzhaushalt Einzahlungs- und Auszahlungsarten	Ergebnis 2023 EUR	Ansatz 2024 EUR	Ansatz 2025 EUR	VE 2025 EUR	Finanzplanung		
						2026 EUR	2027 EUR	2028 EUR
		1	2	3	4	5	6	7
1 +	Summe der Einzahlungen aus laufender Verwaltungstätigkeit (ohne außerord. zahlungswirksame Erträge aus Vermögensveräußerungen)	44.835,63	161.200	151.200	0	151.200	151.200	151.200
2 -	Summe der Auszahlungen aus laufender Verwaltungstätigkeit	2.418.198,76-	2.914.440-	2.872.940-	0	2.904.140-	2.946.290-	2.989.240-
3 =	Anteiliger Zahlungsmittelüberschuss/-bedarf aus laufender Verwaltungstätigkeit	2.373.363,13-	2.753.240-	2.721.740-	0	2.752.940-	2.795.090-	2.838.040-
6 +	Einzahlungen aus der Veräußerung von Sachvermögen	70.388,04-	180.000	360.000	0	100.000	100.000	100.000
9 =	Einzahlungen aus Investitionstätigkeit	70.388,04-	180.000	360.000	0	100.000	100.000	100.000
10 -	Auszahlungen für den Erwerb von Grundstücken und Gebäuden	136.759,25-	250.000-	300.000-	0	150.000-	150.000-	150.000-
11 -	Auszahlungen für Baumaßnahmen	173.728,14-	0	0	0	0	0	0
12 -	Auszahlungen für den Erwerb von beweglichem Sachvermögen	18.445,00-	72.000-	328.500-	0	101.500-	14.500-	14.500-
13 -	Auszahlungen für den Erwerb von Finanzvermögen	1.000,00-	0	0	0	0	0	0
15 -	Auszahlungen für den Erwerb von immateriellen Vermögensgegenständen	71,55-	0	0	0	0	0	0
16 =	Auszahlungen aus Investitionstätigkeit	330.003,94-	322.000-	628.500-	0	251.500-	164.500-	164.500-
17 =	Anteiliger veranschlagter Finanzierungsmittelüberschuss/-bedarf aus Investitionstätigkeit	400.391,98-	142.000-	268.500-	0	151.500-	64.500-	64.500-
18 =	Anteiliger veranschlagter Finanzierungsmittelüberschuss/-bedarf	2.773.755,11-	2.895.240-	2.990.240-	0	2.904.440-	2.859.590-	2.902.540-



THH1
11

Innere Verwaltung
Innere Verwaltung

Ifd. Nr.		Teilergebnishaushalt Ertrags- und Aufwandsarten	Ergebnis 2023 EUR	Ansatz 2024 EUR	Ansatz 2025 EUR	Finanzplanung		
						2026 EUR	2027 EUR	2028 EUR
			1	2	3	4	5	6
1	+	Steuern und ähnliche Abgaben	22.492,66	22.500	22.500	22.500	22.500	22.500
2	+	Zuweisungen und Zuwendungen, Umlagen	0,00	87.500	70.000	70.000	70.000	70.000
3	+	Aufgelöste Investitionszuwendungen und -beiträge	23.595,46	26.000	27.100	28.200	28.200	28.200
5	+	Entgelte für öffentliche Leistungen oder Einrichtungen	505,00	1.000	1.000	1.000	1.000	1.000
6	+	Sonstige privatrechtliche Leistungsentgelte	27.313,13	33.100	33.100	33.100	33.100	33.100
7	+	Kostenerstattungen und Umlagen	0,00	0	7.000	7.000	7.000	7.000
8	+	Zinsen und ähnliche Erträge	172,18	100	100	100	100	100
10	+	Sonstige ordentliche Erträge	46.077,73	17.000	17.500	17.500	17.500	17.500
11	=	Anteilige ordentliche Erträge	120.156,16	187.200	178.300	179.400	179.400	179.400
12	-	Personalaufwendungen	1.815.045,12-	2.033.050-	1.957.050-	1.995.950-	2.035.800-	2.076.400-
14	-	Aufwendungen für Sach- und Dienstleistungen	639.174,64-	581.550-	622.000-	612.000-	612.000-	612.000-
15	-	Abschreibungen	223.428,92-	183.300-	195.200-	211.700-	205.600-	201.900-
16	-	Zinsen und ähnliche Aufwendungen	184,02-	200-	200-	200-	200-	200-
17	-	Transferaufwendungen	257,84-	200-	200-	200-	200-	200-
18	-	Sonstige ordentliche Aufwendungen	332.984,69-	299.440-	293.490-	295.790-	298.090-	300.440-
19	=	Anteilige ordentliche Aufwendungen	3.011.075,23-	3.097.740-	3.068.140-	3.115.840-	3.151.890-	3.191.140-
20	=	Anteiliges veranschlagtes ordentliches Ergebnis	2.890.919,07-	2.910.540-	2.889.840-	2.936.440-	2.972.490-	3.011.740-
21	+	Erträge aus internen Leistungen	4.175.049,19	3.094.690	3.007.540	3.053.340	3.084.340	3.121.690
22	-	Aufwendungen für interne Leistungen	1.557.471,43-	438.500-	394.600-	397.600-	400.400-	406.100-
23	-	kalkulatorische Kosten	191.331,06-	198.000-	203.000-	206.900-	208.200-	209.600-
24	=	Veranschlagtes kalkulatorisches Ergebnis	2.426.246,70-	2.458.190-	2.409.940-	2.448.840-	2.475.740-	2.505.990-
25	=	Veranschlagter Nettoressourcenbedarf/-überschuss	464.672,37-	452.350-	479.900-	487.600-	496.750-	505.750-



THH1 **Innere Verwaltung**
11 **Innere Verwaltung**
1110 **Steuerung**

Produkt

11100000 Steuerung

Zugeordnete Kostenstellen

11100001 Aschhausen
11100002 Berlichingen
11100003 Bieringen
11100004 Kloster Schöntal
11100005 Marlach
11100006 Oberkessach
11100007 Sindeldorf
11100008 Westernhausen
11100009 Winzenhofen

Kurzbeschreibung

Personen und Gremien, die die Kommune (auch auf Orts- und Bezirksebene) steuern, z.B. Bürgermeister/-in, Landrat/-rätin, Beigeordnete, Gemeinderat, Kreistag und Ausschüsse

Ziele

- Festlegung von Zielen
- Optimierung der Sitzungen
- Bürgerzufriedenheit
- Weiterentwicklung der Gemeinde Schöntal

Produktverantwortung

Allgemeine Erläuterung

Die Kosten und Leistungen des Produktes sowie der untergeordneten Kostenstellen werden 50 % nach dem bereinigten Haushaltsvolumen (Plan 2025) und 50 % nach der Anzahl der Mitarbeiter der Produktbereiche verrechnet.



THH1
11
1110

Innere Verwaltung
Innere Verwaltung
Steuerung

lfd. Nr.		Teilergebnishaushalt Ertrags- und Aufwandsarten	Ergebnis 2023 EUR	Ansatz 2024 EUR	Ansatz 2025 EUR	Finanzplanung		
						2026 EUR	2027 EUR	2028 EUR
			1	2	3	4	5	6
2	+	Zuweisungen und Zuwendungen, Umlagen	0,00	87.500	70.000	70.000	70.000	70.000
11	=	Anteilige ordentliche Erträge	0,00	87.500	70.000	70.000	70.000	70.000
12	-	Personalaufwendungen	181.963,30-	317.100-	318.400-	324.700-	331.250-	337.850-
14	-	Aufwendungen für Sach- und Dienstleistungen	15.709,13-	16.500-	16.500-	16.500-	16.500-	16.500-
15	-	Abschreibungen	4.151,78-	4.200-	4.200-	3.500-	0	0
18	-	Sonstige ordentliche Aufwendungen	163.790,80-	147.840-	148.840-	151.040-	153.240-	155.490-
19	=	Anteilige ordentliche Aufwendungen	365.615,01-	485.640-	487.940-	495.740-	500.990-	509.840-
20	=	Anteiliges veranschlagtes ordentliches Ergebnis	365.615,01-	398.140-	417.940-	425.740-	430.990-	439.840-
21	+	Erträge aus internen Leistungen	366.168,58	398.540	418.240	425.840	430.990	439.840
22	-	Aufwendungen für interne Leistungen	0,00	0	0	0	0	0
23	-	kalkulatorische Kosten	553,57-	400-	300-	100-	0	0
24	=	Veranschlagtes kalkulatorisches Ergebnis	365.615,01	398.140	417.940	425.740	430.990	439.840
25	=	Veranschlagter Nettoressourcenbedarf/-überschuss	0,00	0	0	0	0	0

Erläuterungen:

zu lfd. Nr. 14 Aufwendungen für Sach- und Dienstleistungen:

Darin enthalten u.a. Aufwendungen für Klausurtagungen/ Sitzungen Gemeinderat (12.000 €).

zu lfd. Nr. 18 Sonstige ordentliche Aufwendungen:

Darin enthalten u.a. Aufwendungen für ehrenamtliche Tätigkeit Gemeinde- und Ortschaftsrat sowie Gehälter Ortsvorsteher (109.000 €),

Verfüungsmittel BM und Ortsvorsteher (11.340 €), Mitgliedsbeitrag Gemeindetag & Gemeindeprüfungsanstalt Baden-Württemberg, DIMAG-Verbund Hohenlohekreis (13.000 €) und Rechts- und Beratungskosten (Gemeindeentwicklungskonzept/ Klausuren) (15.000 €).



THH1 **Innere Verwaltung**
11 **Innere Verwaltung**
1111 **Organis. u. Dokum. kommun. Willensbildg.**

Produkte

11110000 Organisation und Dokumentation kommunaler Willensbildung

Kurzbeschreibung

- Besetzung von Ausschüssen und sonstiger kommunaler Gremien des Gemeinderates
- Vorbereitung, Begleitung, Nachbereitung der Sitzungen und sonstiger Gremientermine einschließlich der Veröffentlichung von Informationen
- Einladung, organisatorische Betreuung, Protokollieren der Sitzungen
- Einladung und Organisation der Ortstermine und Rundfahrten
- Betreuung der Ratsmitglieder außerhalb von Sitzungen
- Abwicklung der Aufwandsentschädigungen für ehrenamtlich Tätige einschließlich Bearbeitung der entsprechenden Satzungen
- Zuwendungen und Zuschüsse an Fraktionen und Gruppierungen einschließlich Bearbeitung der entsprechenden Satzungen
- Erarbeiten von Vorschlägen zur ständigen Verbesserung der Rahmenbedingungen für eine effektive Ratsarbeit
- Organisation und Abwicklung der Wahl der kommunalen Vertreter in Aufsichtsräten u.ä. Gremien
- Durchführung von Verfahren (rechtliche Prüfung, organisatorische Abwicklung, Entscheidungsvorbereitung) z.B. Benennung von Schöffen oder ehrenamtlichen Mitgliedern bei Gericht
- Benennung von ehrenamtlichen Beisitzern in Ausschüssen und Kammern (z.B. für Kriegsdienstverweigerung)
- Mitwirkung bei der Überarbeitung von Gesellschaftsverträgen und Satzungen kommunaler Gesellschaften hinsichtlich der Besetzung von Aufsichtsräten u.a. Gremien
- Bearbeitung von Angelegenheiten der Sparkassen, die sich aus der Gewährträgerfunktion ergeben
- Bearbeitung grundsätzlicher Angelegenheiten der Kommunalverfassung
- Bearbeitung von Satzungen der kommunalen Willensbildung und anderem Kommunalrecht z.B. Hauptsatzung, Bekanntmachungssatzung, Geschäftsordnung des Rates, seiner Ausschüsse und Gremien
- Zusammenstellung, Pflege und Herausgabe des Stadtrechts/Orts-/Kreisrechts
- Besetzung sonstiger kommunaler Gremien wie z.B. Bezirksbeiräte, Ortschaftsräte, Ausländerräte, Jugendgemeinderat, Kommunale Verbände
- Bearbeitung von Regelungen (z.B. Satzungen, Geschäftsordnungen) sonstiger kommunaler Gremien
- Vorbereitung der Beratungsunterlagen
- Einladung, organisatorische Betreuung, zum Teil Leitung und Protokollieren der Sitzungen
- Einladung und Organisation der Ortstermine und Rundfahrten
- Betreuung der Mitglieder dieser Gremien außerhalb von Sitzungen
- Abwicklung der Aufwandsentschädigungen für ehrenamtlich Tätige einschließlich der Bearbeitung der entsprechenden Satzung
- Bearbeitung grundsätzlicher Angelegenheiten des Bezirksbeirates/Ortschaftsrates und sonstiger kommunaler Gremien
- Einladung, organisatorische Betreuung, Protokollierung von Bürgerversammlungen

Ziele

- Erarbeitung von Vorschlägen zur ständigen Verbesserung der Rahmenbedingungen für eine effektive Arbeit dieser Gremien

Produktverantwortung

Allgemeine Erläuterung

Die Kosten und Leistungen des Produktes werden 50 % nach dem bereinigten Haushaltsvolumen (Plan 2025) und 50 % nach der Anzahl der Mitarbeiter der Produktbereiche verrechnet.



THH1
11
1111

Innere Verwaltung
Innere Verwaltung
Organis. u. Dokum. kommun. Willensbildg.

Ifd. Nr.		Teilergebnishaushalt Ertrags- und Aufwandsarten	Ergebnis 2023 EUR	Ansatz 2024 EUR	Ansatz 2025 EUR	Finanzplanung		
						2026 EUR	2027 EUR	2028 EUR
			1	2	3	4	5	6
11	=	Anteilige ordentliche Erträge	0,00	0	0	0	0	0
12	-	Personalaufwendungen	13.233,41-	15.200-	15.700-	16.000-	16.300-	16.600-
18	-	Sonstige ordentliche Aufwendungen	0,00	0	0	0	0	0
19	=	Anteilige ordentliche Aufwendungen	13.233,41-	15.200-	15.700-	16.000-	16.300-	16.600-
20	=	Anteiliges veranschlagtes ordentliches Ergebnis	13.233,41-	15.200-	15.700-	16.000-	16.300-	16.600-
21	+	Erträge aus internen Leistungen	13.233,41	15.200	15.700	16.000	16.300	16.600
22	-	Aufwendungen für interne Leistungen	0,00	0	0	0	0	0
24	=	Veranschlagtes kalkulatorisches Ergebnis	13.233,41	15.200	15.700	16.000	16.300	16.600
25	=	Veranschlagter Nettoressourcenbedarf/-überschuss	0,00	0	0	0	0	0



THH1 Innere Verwaltung
11 Innere Verwaltung
1114 Zentrale Funktionen

Produkt

11140000 Zentrale Funktionen

Kurzbeschreibung

- Vorbereitung und Durchführung von Veranstaltungen
- Betreuung von Gästen
- Vornahme von kommunalen Ehrungen
- Erstellung von Glückwunsch- und Kondolenzbriefen sowie Beschaffung von Geschenken

Ziele

- Vermittlung eines positiven Images
- Angemessene und zielgruppenorientierte Präsentation

Produktverantwortung

Allgemeine Erläuterung

Die Kosten und Leistungen des Produktes werden 50 % nach dem bereinigten Haushaltsvolumen (Plan 2025) und 50 % nach der Anzahl der Mitarbeiter der Produktbereiche verrechnet.



THH1
11
1114

Innere Verwaltung
Innere Verwaltung
Zentrale Funktionen

Ifd. Nr.		Teilergebnishaushalt Ertrags- und Aufwandsarten	Ergebnis 2023 EUR	Ansatz 2024 EUR	Ansatz 2025 EUR	Finanzplanung		
						2026 EUR	2027 EUR	2028 EUR
			1	2	3	4	5	6
11	=	Anteilige ordentliche Erträge	0,00	0	0	0	0	0
12	-	Personalaufwendungen	7.466,60-	8.900-	9.100-	9.300-	9.500-	9.700-
14	-	Aufwendungen für Sach- und Dienstleistungen	6.778,34-	10.000-	8.000-	8.000-	8.000-	8.000-
19	=	Anteilige ordentliche Aufwendungen	14.244,94-	18.900-	17.100-	17.300-	17.500-	17.700-
20	=	Anteiliges veranschlagtes ordentliches Ergebnis	14.244,94-	18.900-	17.100-	17.300-	17.500-	17.700-
21	+	Erträge aus internen Leistungen	26.863,32	18.900	17.100	17.300	17.500	17.700
22	-	Aufwendungen für interne Leistungen	12.618,38-	0	0	0	0	0
24	=	Veranschlagtes kalkulatorisches Ergebnis	14.244,94	18.900	17.100	17.300	17.500	17.700
25	=	Veranschlagter Nettoressourcenbedarf/-überschuss	0,00	0	0	0	0	0

Erläuterungen:

zu Ifd. Nr. 14 Aufwendungen für Sach- und Dienstleistungen:

Aufwendungen für Repräsentation/Ehrungen wie Geschenke für Hochzeits- und Geburtstagsjubilare oder Ehrungen für Blutspende.



THH1 Innere Verwaltung
11 Innere Verwaltung
1120 Organisation und EDV

Produkte

11200000 Organisation und EDV

Zugeordnete Kostenstellen

11200011 OV Aschhausen
11200012 OV Berlichingen
11200013 OV Bieringen
11200014 HV Kloster Schöntal
11200015 OV Marlach
11200016 OV Oberkessach
11200017 OV Sindeldorf
11200018 OV Westernhausen
11200019 OV Winzenhofen

Kurzbeschreibung

- Beschaffung aktueller und marktgerechter Software und Upgrade alter Versionen
- Betrieb Netzwerk im Rathaus
- Bereitstellung, Betrieb und Unterhaltung des Kommunikationsnetzes

Ziele

- Optimale EDV- unterstützter Arbeitsablauf
- Sicherstellung eines reibungslosen EDV-Einsatzes
- Wirtschaftliche Beschaffung und Handhabung

Produktverantwortung

Allgemeine Erläuterung

Die Kosten und Leistungen des Produktes sowie der Kostenstelle 11200014 – HV Kloster Schöntal werden nach der Anzahl der Mitarbeiter der Produktbereiche im Haushalt verrechnet.
Die Kosten und Leistungen der sonstigen Kostenstellen (Ortschaftsverwaltungen) werden nach Tätigkeitsprofilen der Ortschaftsverwaltungen im Haushalt verrechnet.



THH1
11
1120

Innere Verwaltung
Innere Verwaltung
Organisation und EDV

lfd. Nr.		Teilergebnishaushalt Ertrags- und Aufwandsarten	Ergebnis 2023 EUR	Ansatz 2024 EUR	Ansatz 2025 EUR	Finanzplanung		
						2026 EUR	2027 EUR	2028 EUR
			1	2	3	4	5	6
6	+	Sonstige privatrechtliche Leistungsentgelte	0,00	0	0	0	0	0
11	=	Anteilige ordentliche Erträge	0,00	0	0	0	0	0
12	-	Personalaufwendungen	14.682,05-	15.600-	7.500-	7.650-	7.800-	7.950-
14	-	Aufwendungen für Sach- und Dienstleistungen	59.847,00-	86.100-	89.600-	89.600-	89.600-	89.600-
15	-	Abschreibungen	91,63-	100-	100-	100-	100-	100-
17	-	Transferaufwendungen	257,84-	200-	200-	200-	200-	200-
18	-	Sonstige ordentliche Aufwendungen	12.879,66-	13.700-	12.800-	12.800-	12.800-	12.800-
19	=	Anteilige ordentliche Aufwendungen	87.758,18-	115.700-	110.200-	110.350-	110.500-	110.650-
20	=	Anteiliges veranschlagtes ordentliches Ergebnis	87.758,18-	115.700-	110.200-	110.350-	110.500-	110.650-
21	+	Erträge aus internen Leistungen	158.217,18	161.700	155.200	155.550	155.900	156.450
22	-	Aufwendungen für interne Leistungen	70.437,92-	45.900-	44.900-	45.100-	45.300-	45.700-
23	-	kalkulatorische Kosten	21,08-	100-	100-	100-	100-	100-
24	=	Veranschlagtes kalkulatorisches Ergebnis	87.758,18	115.700	110.200	110.350	110.500	110.650
25	=	Veranschlagter Nettoressourcenbedarf/-überschuss	0,00	0	0	0	0	0

Erläuterungen:

zu lfd. Nr. 14 Aufwendungen für Sach- und Dienstleistungen:

Aufwendungen für Leasing (PC-Anlage Rathaus, Kopierer, Drucker, Telefonanlage) (25.200 €), Aufwendungen für EDV und IT-Dienstleistungen (56.400 €).

zu lfd. Nr. 18 Sonstige ordentliche Aufwendungen:

Darin enthalten u.a. Post- und Fernmeldegebühren für das gesamte Rathaus und die Ortschaftsverwaltungen (10.200 €).



**THH1 Innere Verwaltung
11 Innere Verwaltung
1121 Personalwesen**

Produkte

11210000 Personalwesen

Kurzbeschreibung

- Personalgewinnung und Personaleinsatz, interne und externe Stellenausschreibungen, Durchführung von Bewerberauswahlverfahren
- Bearbeiten von Personalvorgängen, Beratung der Fachämter und der Mitarbeiter/-innen in arbeits-, dienst- und personalvertretungsrechtlichen Fragen, sowie Konfliktmanagement und Personalführung
- Personalbedarfsdeckung und Personalbetreuung der Auszubildenden (inkl. Beamtenanwärter, Referendare, Volontäre, Praktikanten, Umschüler etc.)
- Durchführung der Ausbildung, insbesondere Vermittlung von Lerninhalten, ohne fachbereichsspezifische Ausbildung
- Ermitteln des Fortbildungsbedarfs, Planung, Organisation, Durchführung und finanzielle Abwicklung von Fortbildungsveranstaltungen
- Berechnung und Anweisung der Bezüge für Arbeitnehmer und Beamte sowie ggfs. Versorgungsempfänger sowie Sonderleistungen
- Entwicklung, Ausgestaltung und Umsetzung freiwilliger sozialer Leistungen/ Einrichtungen wie z.B. Wohnungsführsorge, Gemeinschaftsverpflegung, Beratung in Renten- und Versorgungsangelegenheiten usw. unter Berücksichtigung des gesellschaftlichen, rechtlichen und politischen Veränderungsprozesses und unter Wahrung der Personalvertretungsrechte
- Unterstützung, Beratung und Information der Arbeitgeberin beim Arbeitsschutz und bei der Unfallverhütung durch
 - Arbeitssicherheitsfachkräfte in allen Fragen der Arbeitssicherheit und der ergonomischen Gestaltung der Arbeitsplätze
 - Betriebsärzte in allen Fragen des Gesundheitsschutzes
 - Durchführung von Einstellungsuntersuchungen und Wahrnehmung von vertrauens- und amtsärztlichen Tätigkeiten

Ziele

- Zeitnahe Sicherstellung der für die jeweilige Aufgabenerfüllung erforderlichen qualitativen und quantitativen Personalkapazität
- Ordnungsgemäße und termingerechte Bezügeabrechnung und –zahlung
- Angebot bedarfsgerechter Qualifizierungsmaßnahmen

Produktverantwortung

Allgemeine Erläuterung

Die Kosten und Leistungen des Produktes werden nach der Anzahl der Mitarbeiter der Produktbereiche im Haushalt verrechnet.



THH1
11
1121

Innere Verwaltung
Innere Verwaltung
Personalwesen

lfd. Nr.		Teilergebnishaushalt Ertrags- und Aufwandsarten	Ergebnis 2023 EUR	Ansatz 2024 EUR	Ansatz 2025 EUR	Finanzplanung		
						2026 EUR	2027 EUR	2028 EUR
			1	2	3	4	5	6
10	+	Sonstige ordentliche Erträge	0,00	0	0	0	0	0
11	=	Anteilige ordentliche Erträge	0,00	0	0	0	0	0
12	-	Personalaufwendungen	345.507,03-	368.700-	362.200-	369.400-	376.800-	384.300-
14	-	Aufwendungen für Sach- und Dienstleistungen	39.010,47-	38.500-	39.000-	39.000-	39.000-	39.000-
17	-	Transferaufwendungen	0,00	0	0	0	0	0
18	-	Sonstige ordentliche Aufwendungen	28.994,81-	29.800-	31.000-	31.100-	31.200-	31.300-
19	=	Anteilige ordentliche Aufwendungen	413.512,31-	437.000-	432.200-	439.500-	447.000-	454.600-
20	=	Anteiliges veranschlagtes ordentliches Ergebnis	413.512,31-	437.000-	432.200-	439.500-	447.000-	454.600-
21	+	Erträge aus internen Leistungen	437.463,54	462.400	455.200	462.400	470.000	478.200
22	-	Aufwendungen für interne Leistungen	23.951,23-	25.400-	23.000-	22.900-	23.000-	23.600-
24	=	Veranschlagtes kalkulatorisches Ergebnis	413.512,31	437.000	432.200	439.500	447.000	454.600
25	=	Veranschlagter Nettoressourcenbedarf/-überschuss	0,00	0	0	0	0	0

Erläuterungen:

zu lfd. Nr. 14 Aufwendungen für Sach- und Dienstleistungen:

Darin enthalten u.a. Aus- und Fortbildung für das gesamte Rathaus einschließlich Fahrtkosten sowie Aufwendungen für die arbeitsmedizinische Jahresbetreuung (20.000 €) und Aufwendungen für EDV (Gehaltsabrechnung, Zeiterfassung) (9.500 €).

zu lfd. Nr. 18 Sonstige ordentliche Aufwendungen:

Darin enthalten u.a. Aufwendungen für Bücher und Zeitschriften (5.000 €) und Versicherungen (17.500 €).



THH1	Innere Verwaltung
11	Innere Verwaltung
1122	Finanzverwaltung, Kasse

Produkt

11220000 Finanzverwaltung, Kasse

Kurzbeschreibung

Aufgaben der Allgemeinen Finanzverwaltung und Kasse sind unter anderem die Beratung der Ämter im Haushaltsvollzug und in betriebswirtschaftlichen Fragen, Kalkulation von Gebühren, die Planung und Gewährleistung der Kassenliquidität und die Bewirtschaftung der Kassenmittel, die Fertigung von Tages-, Zwischen- und Jahresabschlüssen sowie die Vereinnahmung von Geldspenden für Dritte zur Weiterleitung. Ebenfalls gehören zu den Aufgaben die vollständige und termingerechte Veranlagung, Festsetzung und Erhebung der Realsteuern (Grundsteuer A und B, Gewerbesteuer) sowie der örtlichen Verbrauchs- und Aufwandssteuern (Hundesteuer).

Ziele

- Sicherung der wirtschaftlichen Aufgabenerfüllung
- Sichere und wirtschaftliche Abwicklung von Einzahlungen
- Eine ordnungsgemäße, sichere und wirtschaftliche Buchführung
- Zeitnahe und möglichst vollständige Beitreibung
- Rechtzeitige, vollständige und wirtschaftliche Steuerfestsetzung bzw. –erhebung auch im Hinblick auf den Grundsatz der Steuergerechtigkeit

Produktverantwortung

Allgemeine Erläuterung

Die Kosten und Leistungen des Produktes werden 50 % nach dem bereinigten Haushaltsvolumen (Plan 2025) und 50 % nach der Anzahl der Mitarbeiter der Produktbereiche verrechnet.



THH1
11
1122

Innere Verwaltung
Innere Verwaltung
Finanzverwaltung, Kasse

Ifd. Nr.		Teilergebnishaushalt Ertrags- und Aufwandsarten	Ergebnis 2023 EUR	Ansatz 2024 EUR	Ansatz 2025 EUR	Finanzplanung		
						2026 EUR	2027 EUR	2028 EUR
			1	2	3	4	5	6
5	+	Entgelte für öffentliche Leistungen oder Einrichtungen	25,00	0	0	0	0	0
6	+	Sonstige privatrechtliche Leistungsentgelte	815,54	1.500	1.500	1.500	1.500	1.500
8	+	Zinsen und ähnliche Erträge	172,18	100	100	100	100	100
10	+	Sonstige ordentliche Erträge	27.549,63	17.000	17.500	17.500	17.500	17.500
11	=	Anteilige ordentliche Erträge	28.562,35	18.600	19.100	19.100	19.100	19.100
12	-	Personalaufwendungen	397.716,98-	383.100-	408.600-	416.750-	425.100-	433.650-
14	-	Aufwendungen für Sach- und Dienstleistungen	41.355,07-	35.000-	42.000-	32.000-	32.000-	32.000-
15	-	Abschreibungen	652,00-	0	0	0	0	0
16	-	Zinsen und ähnliche Aufwendungen	184,02-	200-	200-	200-	200-	200-
18	-	Sonstige ordentliche Aufwendungen	53.662,29-	27.000-	19.200-	19.200-	19.200-	19.200-
19	=	Anteilige ordentliche Aufwendungen	493.570,36-	445.300-	470.000-	468.150-	476.500-	485.050-
20	=	Anteiliges veranschlagtes ordentliches Ergebnis	465.008,01-	426.700-	450.900-	449.050-	457.400-	465.950-
21	+	Erträge aus internen Leistungen	517.004,41	482.900	506.100	504.550	513.100	522.250
22	-	Aufwendungen für interne Leistungen	50.490,84-	54.700-	53.100-	53.400-	53.600-	54.200-
23	-	kalkulatorische Kosten	1.505,56-	1.500-	2.100-	2.100-	2.100-	2.100-
24	=	Veranschlagtes kalkulatorisches Ergebnis	465.008,01	426.700	450.900	449.050	457.400	465.950
25	=	Veranschlagter Nettoressourcenbedarf/-überschuss	0,00	0	0	0	0	0

Produkt

11220000 Finanzverwaltung, Kasse

Kurzbeschreibung

Aufgaben der Allgemeinen Finanzverwaltung und Kasse sind unter anderem die Beratung der Ämter im Haushaltsvollzug und in betriebswirtschaftlichen Fragen, Kalkulation von Gebühren, die Planung und Gewährleistung der Kassenliquidität und die Bewirtschaftung der Kassenmittel, die Fertigung von Tages-, Zwischen- und Jahresabschlüssen sowie die Vereinnahmung von Geldspenden für Dritte zur Weiterleitung. Ebenfalls gehören zu den Aufgaben die vollständige und termingerechte Veranlagung, Festsetzung und Erhebung der Realsteuern (Grundsteuer A und B, Gewerbesteuer) sowie der örtlichen Verbrauchs- und Aufwandssteuern (Hundesteuer).

Ziele

- Sicherung der wirtschaftlichen Aufgabenerfüllung
- Sichere und wirtschaftliche Abwicklung von Einzahlungen
- Eine ordnungsgemäße, sichere und wirtschaftliche Buchführung



- Zeitnahe und möglichst vollständige Beitreibung
- Rechtzeitige, vollständige und wirtschaftliche Steuerfestsetzung bzw. –erhebung auch im Hinblick auf den Grundsatz der Steuergerechtigkeit

Produktverantwortung

Allgemeine Erläuterung

Die Kosten und Leistungen des Produktes werden 50 % nach dem bereinigten Haushaltsvolumen (Plan 2025) und 50 % nach der Anzahl der Mitarbeiter der Produktbereiche verrechnet.



THH1 Innere Verwaltung
11 Innere Verwaltung
1124 Gebäudemanagement

Produkte

11240000 Gebäudemanagement

Zugeordnete Kostenstellen

11240001 Aschhausen
11240002 Berlichingen
11240003 Bieringen
11240004 Kloster Schöntal
11240005 Marlach
11240006 Oberkessach
11240007 Sindeldorf
11240008 Westernhausen
11240009 Winzenhofen

11240011 OV Aschhausen
11240012 OV Berlichingen
11240013 OV Bieringen
11240014 HV Kloster Schöntal
11240015 OV Marlach
11240016 OV Oberkessach
11240017 OV Sindeldorf
11240018 OV Westernhausen
11240019 OV Winzenhofen

Kurzbeschreibung

- Modernisierung und Sanierung von Gebäuden und Infrastruktureinrichtungen einschließlich technischer Anlagen und Ausstattung
- Kaufmännische und rechtliche Bewirtschaftung von eigenen und angemieteten Gebäuden
- Planung, Durchführung und Vergabe von Gebäudereinigung

Ziele

- Ordnungsgemäße Verwaltung und Bewirtschaftung der gemeindeeigenen Gebäude und Infrastruktureinrichtungen unter Beachtung von Wirtschaftlichkeit, Qualität, Zeit und Kosten
- Umsetzung und Überwachung der Einhaltung von rechtlichen Vorgaben
- Pflegliche und wirtschaftliche Verwaltung des Vermögens und Erhaltung seiner Funktion

Produktverantwortung

Allgemeine Erläuterungen

Die Kosten und Leistungen des Produktes werden im Haushalt nicht weiter verrechnet.
Die Kosten und Leistungen der Kostenstellen 11240011 – 11240013 sowie 11240015 – 11240019 (Ortschaftsverwaltungen) werden nach Tätigkeitsprofilen der Ortschaftsverwaltungen im Haushalt verrechnet.
Die Kosten und Leistungen der Kostenstelle 11240014 – HV Kloster Schöntal werden nach der Anzahl der Mitarbeiter der Produktbereiche im Haushalt verrechnet.



THH1
11
1124

Innere Verwaltung
Innere Verwaltung
Gebäudemanagement

lfd. Nr.		Teilergebnishaushalt Ertrags- und Aufwandsarten	Ergebnis 2023 EUR	Ansatz 2024 EUR	Ansatz 2025 EUR	Finanzplanung		
						2026 EUR	2027 EUR	2028 EUR
			1	2	3	4	5	6
3	+	Aufgelöste Investitionszuwendungen und -beiträge	23.567,18	25.800	25.800	25.800	25.800	25.800
6	+	Sonstige privatrechtliche Leistungsentgelte	6.417,71	23.000	23.000	23.000	23.000	23.000
10	+	Sonstige ordentliche Erträge	18.526,74	0	0	0	0	0
11	=	Anteilige ordentliche Erträge	48.511,63	48.800	48.800	48.800	48.800	48.800
12	-	Personalaufwendungen	114.856,37-	126.600-	158.100-	161.100-	164.250-	167.450-
14	-	Aufwendungen für Sach- und Dienstleistungen	278.616,59-	245.850-	253.200-	253.200-	253.200-	253.200-
15	-	Abschreibungen	127.531,34-	92.400-	79.300-	73.800-	67.600-	67.200-
18	-	Sonstige ordentliche Aufwendungen	20.763,03-	18.300-	16.750-	16.750-	16.750-	16.750-
19	=	Anteilige ordentliche Aufwendungen	541.767,33-	483.150-	507.350-	504.850-	501.800-	504.600-
20	=	Anteiliges veranschlagtes ordentliches Ergebnis	493.255,70-	434.350-	458.550-	456.050-	453.000-	455.800-
21	+	Erträge aus internen Leistungen	305.592,20	269.450	260.400	256.650	250.700	250.850
22	-	Aufwendungen für interne Leistungen	95.231,05-	97.100-	83.000-	84.500-	85.500-	86.600-
23	-	kalkulatorische Kosten	51.833,51-	49.500-	47.300-	45.600-	44.300-	42.900-
24	=	Veranschlagtes kalkulatorisches Ergebnis	158.527,64	122.850	130.100	126.550	120.900	121.350
25	=	Veranschlagter Nettoressourcenbedarf/-überschuss	334.728,06-	311.500-	328.450-	329.500-	332.100-	334.450-

Erläuterungen:

zu lfd. Nr. 6 Sonstige privatrechtliche Leistungsentgelte:

Darin enthalten u.a. Mieteinnahmen (19.000 €).

zu lfd. Nr. 14 Aufwendungen für Sach- und Dienstleistungen:

Darin enthalten u.a. Unterhaltung der Grundstücke und baulichen Anlagen (68.200 €) und Gebäudebewirtschaftung einschließlich Mietkosten (162.900 €).

zu lfd. Nr. 18 Sonstige ordentliche Aufwendungen:

Darin enthalten u.a. Versicherungen (15.250 €).



THH1 Innere Verwaltung
11 Innere Verwaltung
1125 Grünanl., Werkstätten & Fahrz. (Bauhof)

Produkt

11250000 Bauhof

Zugeordnete Kostenstellen

11250502 Schlepper KÜN-BD-959
11250504 Unimog KÜN-BK-411
11250505 Bagger Hydrema
11250506 VW Bus KÜN-AA-356
11250508 VW Caddy KÜN-BK-270
11250509 Mähgerät Allrad P524
11250510 Stabler
11250523 VW Bus KÜN-AN-464
11250525 Ferngesteuerter Agria Mulcher
11250527 Knicklenker KÜN-GS-120 Carraro
11250530 Meili klein LKW KÜN-PF-10
11250533 Schlepper KÜN-GS-70
11250536 Teleskopradlader KÜN-GS-140
11250537 Schlepper KÜN-GS-150
11250538 VW Transporter KÜN-GS-623

Kurzbeschreibung

- Planung, Bau und Unterhaltung von Grün- und Freiflächen wie: Sportflächen, Gleisanlagenbegrünungen, Friedhöfe, Aussenanlagen an Gebäuden und Einrichtungen (z.B. Schulen, Kinder- und Jugendeinrichtungen, Schwimmbäder, Altenheime, Krankenhäuser u.ä.)
- Innen- und Aussendekorationen von baulichen Anlagen, Trauerbinderei, Blumensträusse, Schalen und Gestecke, Verkauf von Blumen- und Zierpflanzen, Stauden und Gehölzen (Hier sind nur die internen Leistungen zu buchen.)
- Diese Leistungen sind lokal zu beschreiben: z.B. Kfz-Werkstatt, Malerwerkstatt, Schlosserwerkstatt, Elektrowerkstatt, Installationswerkstatt, Schreinerwerkstatt, Landmaschinenwerkstatt, Wartung und Reparatur von technischen Einrichtungen in Gebäuden, Verkehrszeichen, Fahnenmasten usw.; Sonderleistungen z.B. Verleih von Gegenständen (Fahnen) Der Betrieb von zentralen Lehrwerkstätten ist unter dem Produkt 11.21.03 "Ausbildung" zu beschreiben.
- Beförderung und Transport von Gütern und Schriftgut; dauerhafte oder zeitlich befristete Bereitstellung von Fahrzeugen und Geräten in betriebs- und verkehrssicherem Zustand; Bereitstellung von Fahrpersonal
- Wahrnehmung der Halterpflichten, einschließlich Betriebskostennachweis für Fahrzeuge und Geräte anderer Organisationseinheiten sowie Unfallbearbeitung
- Betrieb und Unterhaltung von Tankstellen zur Versorgung mit Treib- und Schmierstoffen sowie Betrieb und Unterhaltung von Waschanlagen

Ziele

- Termingerechte, wirtschaftliche, zuverlässige und ortsnahe Reparaturen, Wartungen und Instandsetzungen für die Bedarfsstellen
- Wirtschaftliche Erbringung der Leistung

Produktverantwortung

Bauhofleiter Herr Walz

Allgemeine Erläuterung

Die Kosten und Leistungen des Produktes werden nach Anzahl der geleisteten Arbeitsstunden (Spitzabrechnung) im Haushalt verrechnet.



THH1
11
1125

Innere Verwaltung
Innere Verwaltung
Grünanl., Werkstätten & Fahrz. (Bauhof)

Ifd. Nr.		Teilergebnishaushalt Ertrags- und Aufwandsarten	Ergebnis 2023 EUR	Ansatz 2024 EUR	Ansatz 2025 EUR	Finanzplanung		
						2026 EUR	2027 EUR	2028 EUR
			1	2	3	4	5	6
3	+	Aufgelöste Investitionszuwendungen und -beiträge	0,00	0	1.100	2.200	2.200	2.200
6	+	Sonstige privatrechtliche Leistungsentgelte	9.241,73	2.000	2.000	2.000	2.000	2.000
7	+	Kostenerstattungen und Umlagen	0,00	0	7.000	7.000	7.000	7.000
10	+	Sonstige ordentliche Erträge	0,00	0	0	0	0	0
11	=	Anteilige ordentliche Erträge	9.241,73	2.000	10.100	11.200	11.200	11.200
12	-	Personalaufwendungen	654.699,20-	699.700-	584.000-	595.700-	607.550-	619.700-
14	-	Aufwendungen für Sach- und Dienstleistungen	192.224,87-	143.300-	155.100-	155.100-	155.100-	155.100-
15	-	Abschreibungen	90.996,12-	86.400-	111.000-	133.700-	137.300-	134.000-
18	-	Sonstige ordentliche Aufwendungen	31.775,85-	32.000-	38.300-	38.300-	38.300-	38.300-
19	=	Anteilige ordentliche Aufwendungen	969.696,04-	961.400-	888.400-	922.800-	938.250-	947.100-
20	=	Anteiliges veranschlagtes ordentliches Ergebnis	960.454,31-	959.400-	878.300-	911.600-	927.050-	935.900-
21	+	Erträge aus internen Leistungen	2.248.582,81	1.165.200	1.071.700	1.105.700	1.118.950	1.127.100
22	-	Aufwendungen für interne Leistungen	1.255.541,05-	174.300-	152.600-	153.500-	154.600-	157.100-
23	-	kalkulatorische Kosten	32.366,80-	31.500-	40.800-	40.600-	37.300-	34.100-
24	=	Veranschlagtes kalkulatorisches Ergebnis	960.674,96	959.400	878.300	911.600	927.050	935.900
25	=	Veranschlagter Nettoressourcenbedarf/-überschuss	220,65	0	0	0	0	0

Erläuterungen:

zu Ifd. Nr. 14 Aufwendungen für Sach- und Dienstleistungen:

Darin enthalten u.a. Unterhaltung der baulichen Anlagen (8.000 €), Unterhaltung & Erwerb bewegliches Vermögen (23.000 €), Gebäudebewirtschaftung (17.300 €), Haltung von Fahrzeugen (85.000 €) und Dienst- und Schutzkleidung (7.000 €).

zu Ifd. Nr. 18 Sonstige ordentliche Aufwendungen:

Darin enthalten u.a. Versicherungen (25.000 €).



THH1 **Innere Verwaltung**
11 **Innere Verwaltung**
1126 **Zentrale Dienstleistungen**

Produkte

11260000 Zentrale Dienstleistungen

Kurzbeschreibung

- Zentrale Beschaffung von Wirtschaftsgütern für den Verwaltungsbedarf unter wirtschaftlichen Aspekten
- Abschluß von Rahmenverträgen
- Konzeption, Organisation und Durchführung der Postzustellung und des Post austauschs sowie Postversandbearbeitung aller Sendungen, die durch Dritte oder eigenes Personal befördert werden, für die Gesamtverwaltung
- Fertigung und Produktion von Print-Medien
- Fertigung von Vervielfältigungen
- Vergrößerung / Verkleinerung von Vorlagen, Aufbereitung und Montage
- *11.26.04: Die Zentralen Dienstleistungen sind örtlich zu beschreiben*
- Analyse zeitlich und/oder räumlich gegliederter steuerungsrelevanter statistischer Fachdaten mit Methoden der induktiven oder deduktiven Statistik; Darstellung der entscheidungs- bzw. steuerungsrelevanten Fakten in textlicher, tabellarischer und grafischer Form. Erarbeitung wahlstatistischer Auswertungen und Analysen ggf. auch auf Basis repräsentativer Wahlbezirke und von Umfragen, sowie von Wählerwanderungsanalysen auf modelltheoretischer Grundlage. Erstellung von Prognosen, Vorausschätzungen und Modellrechnungen nach Bildung empirisch gesicherter Hypothesen, Betreuung/Bearbeitung von Gutachten zu datenorientierten Spezialthemen. Beratung von Ämtern, Eigenbetrieben, Beteiligungsgesellschaften in der Anwendung und Nutzung mathematisch-statistischer Methoden zur Bearbeitung eigener steuerungsrelevanter Sachdaten

Ziele

- Wirtschaftlicher Einkauf durch Bedarfszusammenfassung
- Rechtzeitige, ordnungsgemäße und kostengünstige Durchführung der Postzustellung

Produktverantwortung

Allgemeine Erläuterung

Die Kosten und Leistungen des Produktes werden nach der Anzahl der Mitarbeiter der Produktbereiche im Haushalt verrechnet.



THH1
11
1126

Innere Verwaltung
Innere Verwaltung
Zentrale Dienstleistungen

Ifd. Nr.		Teilergebnishaushalt Ertrags- und Aufwandsarten	Ergebnis 2023 EUR	Ansatz 2024 EUR	Ansatz 2025 EUR	Finanzplanung		
						2026 EUR	2027 EUR	2028 EUR
			1	2	3	4	5	6
6	+	Sonstige privatrechtliche Leistungsentgelte	0,00	500	500	500	500	500
11	=	Anteilige ordentliche Erträge	0,00	500	500	500	500	500
12	-	Personalaufwendungen	65.990,19-	75.900-	70.400-	71.850-	73.300-	74.800-
14	-	Aufwendungen für Sach- und Dienstleistungen	252,29-	0	0	0	0	0
18	-	Sonstige ordentliche Aufwendungen	19.458,24-	27.500-	23.500-	23.500-	23.500-	23.500-
19	=	Anteilige ordentliche Aufwendungen	85.700,72-	103.400-	93.900-	95.350-	96.800-	98.300-
20	=	Anteiliges veranschlagtes ordentliches Ergebnis	85.700,72-	102.900-	93.400-	94.850-	96.300-	97.800-
21	+	Erträge aus internen Leistungen	101.923,74	120.400	107.900	109.350	110.900	112.700
22	-	Aufwendungen für interne Leistungen	16.223,02-	17.500-	14.500-	14.500-	14.600-	14.900-
24	=	Veranschlagtes kalkulatorisches Ergebnis	85.700,72	102.900	93.400	94.850	96.300	97.800
25	=	Veranschlagter Nettoressourcenbedarf/-überschuss	0,00	0	0	0	0	0

Erläuterungen:

zu Ifd. Nr. 18 Sonstige ordentliche Aufwendungen:

Post- und Fernmeldegebühren sowie Bürobedarf für das gesamte Rathaus.



THH1 Innere Verwaltung
11 Innere Verwaltung
1130 Presse- und Öffentlichkeitsarbeit

Produkt

11300000 Presse- und Öffentlichkeitsarbeit

Kurzbeschreibung

- Redaktion und Vertrieb des Amtsblatts: Unterrichtung der Öffentlichkeit über bedeutsame kommunale Themen
- Redaktion, Webdesign und Navigation des kommunalen Internetangebots, Social-Media-Aktivitäten
- Weitere Print- und Non-Print-Medien: Beratung, Erarbeitung, Konzeption, Entwurf und Reinzeichnung, Redaktion, Ausschreibung, Druckvergabe, Veröffentlichung und Ausgabe, einschließlich Akquisition von Anzeigen, Darstellung der Belange der Kommunalverwaltung; Redaktion und Herstellung einer Mitarbeiterzeitung
- Vermittlung von Anzeigen der Ämter und Eigenbetriebe für Presseorgane. Beratung, Konzept, Formulierung, Gestaltung der Anzeige, Erstellung eines Mediaplans, Preisverhandlungen über Rabattstaffeln, Preiskontrolle
- Entwicklung von Werbekonzepten, Inhalten, Slogans, Bildauswahl, graphischen Konzeptionen, Layout und Reinzeichnung, Ausschreibung, Kampagnen/Veranstaltungen, Erstellung der Mediadaten, Reservierung von Flächen bzw. Sendezeiten, Terminüberwachung, Abrechnung, Koordination und Betreuung von Agenturen
- Bekanntmachungen
- Information der Medien über kommunale Anliegen, Einladung zu offiziellen, presserelevanten Terminen, Vorbereitung der Pressekonferenz, Presstext (Waschzettel), Formulierung, Presseunterlagen zusammenstellen (Pressemappen), Moderation und Nachbereitung der Pressekonferenz, Darstellung kommunalpolitischer Vorgänge, Reaktion auf unrichtige bzw. unvollständige Berichterstattung
- Medienbeobachtung und -auswertung (Pressespiegel), Zeitungsausschnittsdienst, Mitschnitt von Rundfunk- und Fernsehsendungen
- Beratung der Verwaltungsspitze zu presserechtlichen und presserelevanten Fragen
- Vermittlung von Medienkompetenz in der Verwaltung

Ziele

- Unterrichtung der Einwohner/innen über bedeutsame kommunale Themen und Vorkommnisse sowie Veranstaltungen der Gemeinde Schöntal
- Angebot von online-Bürgerdiensten

Produktverantwortung

Allgemeine Erläuterung

Die Kosten und Leistungen werden im Haushalt nicht weiter verrechnet.



THH1
11
1130

Innere Verwaltung
Innere Verwaltung
Presse- und Öffentlichkeitsarbeit

Ifd. Nr.		Teilergebnishaushalt Ertrags- und Aufwandsarten	Ergebnis 2023 EUR	Ansatz 2024 EUR	Ansatz 2025 EUR	Finanzplanung		
						2026 EUR	2027 EUR	2028 EUR
			1	2	3	4	5	6
11	=	Anteilige ordentliche Erträge	0,00	0	0	0	0	0
12	-	Personalaufwendungen	16.116,80-	18.950-	19.650-	20.050-	20.450-	20.850-
14	-	Aufwendungen für Sach- und Dienstleistungen	228,64-	200-	200-	200-	200-	200-
19	=	Anteilige ordentliche Aufwendungen	16.345,44-	19.150-	19.850-	20.250-	20.650-	21.050-
20	=	Anteiliges veranschlagtes ordentliches Ergebnis	16.345,44-	19.150-	19.850-	20.250-	20.650-	21.050-
21	+	Erträge aus internen Leistungen	0,00	0	0	0	0	0
22	-	Aufwendungen für interne Leistungen	5.407,47-	6.100-	5.700-	5.800-	5.800-	5.900-
24	=	Veranschlagtes kalkulatorisches Ergebnis	5.407,47-	6.100-	5.700-	5.800-	5.800-	5.900-
25	=	Veranschlagter Nettoressourcenbedarf/-überschuss	21.752,91-	25.250-	25.550-	26.050-	26.450-	26.950-



THH1 Innere Verwaltung
11 Innere Verwaltung
1133 Grundstücksmanagement

Produkt

11330000 Grundstücksmanagement

Zugeordnete Kostenstellen

11330001 Aschhausen
11330002 Berlichingen
11330003 Bieringen
11330004 Kloster Schöntal
11330005 Marlach
11330006 Oberkessach
11330007 Sindeldorf
11330008 Westernhausen
11330009 Winzenhofen

11330021 Jagd Aschhausen
11330022 Jagd Berlichingen
11330023 Jagd Bieringen
11330024 Jagd Kloster Schöntal
11330025 Jagd Marlach
11330026 Jagd Oberkessach
11330027 Jagd Sindeldorf
11330028 Jagd Westernhausen
11330029 Jagd Winzenhofen

Kurzbeschreibung

Zu den Aufgaben gehören der Erwerb von bebauten und unbebauten Grundstücken und Gebäuden durch Kauf oder Tausch sowie deren Verkauf.

Ziele

- Durchführung von Grundstücksgeschäften zur Förderung des Wohnungsbaus sowie zur Ansiedlung von Gewerbe
- Sicherung der Gemeinde zustehenden Rechte und Erfüllung der ihre obliegenden Pflichten

Produktverantwortung

Allgemeine Erläuterung

Die Kosten und Leistungen werden im Haushalt nicht weiter verrechnet.



THH1
11
1133

Innere Verwaltung
Innere Verwaltung
Grundstücksmanagement

Ifd. Nr.		Teilergebnishaushalt Ertrags- und Aufwandsarten	Ergebnis 2023 EUR	Ansatz 2024 EUR	Ansatz 2025 EUR	Finanzplanung		
						2026 EUR	2027 EUR	2028 EUR
			1	2	3	4	5	6
1	+	Steuern und ähnliche Abgaben	22.492,66	22.500	22.500	22.500	22.500	22.500
3	+	Aufgelöste Investitionszuwendungen und -beiträge	28,28	200	200	200	200	200
5	+	Entgelte für öffentliche Leistungen oder Einrichtungen	480,00	1.000	1.000	1.000	1.000	1.000
6	+	Sonstige privatrechtliche Leistungsentgelte	10.838,15	6.100	6.100	6.100	6.100	6.100
10	+	Sonstige ordentliche Erträge	1,36	0	0	0	0	0
11	=	Anteilige ordentliche Erträge	33.840,45	29.800	29.800	29.800	29.800	29.800
12	-	Personalaufwendungen	2.813,19-	3.300-	3.400-	3.450-	3.500-	3.550-
14	-	Aufwendungen für Sach- und Dienstleistungen	5.152,24-	6.100-	18.400-	18.400-	18.400-	18.400-
15	-	Abschreibungen	6,05-	200-	600-	600-	600-	600-
18	-	Sonstige ordentliche Aufwendungen	1.660,01-	3.300-	3.100-	3.100-	3.100-	3.100-
19	=	Anteilige ordentliche Aufwendungen	9.631,49-	12.900-	25.500-	25.550-	25.600-	25.650-
20	=	Anteiliges veranschlagtes ordentliches Ergebnis	24.208,96	16.900	4.300	4.250	4.200	4.150
21	+	Erträge aus internen Leistungen	0,00	0	0	0	0	0
22	-	Aufwendungen für interne Leistungen	27.570,47-	17.500-	17.800-	17.900-	18.000-	18.100-
23	-	kalkulatorische Kosten	105.050,54-	115.000-	112.400-	118.400-	124.400-	130.400-
24	=	Veranschlagtes kalkulatorisches Ergebnis	132.621,01-	132.500-	130.200-	136.300-	142.400-	148.500-
25	=	Veranschlagter Nettoressourcenbedarf/-überschuss	108.412,05-	115.600-	125.900-	132.050-	138.200-	144.350-

Erläuterungen:

zu Ifd. Nr. 1 Steuern und ähnliche Abgaben:
Fischereipacht (5.000 €) und Jagdpacht (17.500 €).

zu Ifd. Nr. 6 Sonstige privatrechtliche Leistungsentgelte:
Darin enthalten u.a. Pachteinahmen (6.000 €).



THH1 Innere Verwaltung
11 Innere Verwaltung
1122 Finanzverwaltung, Kasse

Nr.	Investitionsübersicht Einzahlungs- und Auszahlungsarten	Gesamtang. z. Maßnahme -nachrichtl.-		Bisher finanziert	Ermächtigt. übertragung aus 2023	Ergebnis 2023	Ansatz 2024		Ansatz 2025		VE 2025		Planung 2026		Planung 2027		Planung 2028		Finanzbedarf weitere Jahre -nachrichtl.-		
		EUR	1				EUR	2	EUR	3	EUR	4	EUR	5	EUR	6	EUR	7	EUR	8	EUR
711220000000: Beteiligungen Gemeinde Schöntal																					
6 =	Summe der Einzahlungen aus Investitionstätigkeit	0	0	0	0	0,00	0	0	0	0	0	0	0	0	0	0	0	0	0	0	0
10 -	Auszahlungen für den Erwerb von Finanzvermögen	0	0	0	0	1.000,00-	0	0	0	0	0	0	0	0	0	0	0	0	0	0	0
13 =	Summe der Auszahlungen aus Investitionstätigkeit	0	0	0	0	1.000,00-	0	0	0	0	0	0	0	0	0	0	0	0	0	0	0
14 =	Saldo aus Investitionstätigkeit	0	0	0	0	1.000,00-	0	0	0	0	0	0	0	0	0	0	0	0	0	0	0
16 =	Gesamtkosten der Maßnahme	0	0	0	0	1.000,00-	0	0	0	0	0	0	0	0	0	0	0	0	0	0	0



Haushaltsplan 2025

Gemeinde
Schöntal

THH1 Innere Verwaltung
11 Innere Verwaltung
1124 Gebäudemanagement

Nr.	Investitionsübersicht Einzahlungs- und Auszahlungsarten	Gesamtang. z. Maßnahme -nachrichtl.-		Bisher finanziert	Ermächtigt. übertragung aus 2023		Ergebnis 2023		Ansatz 2024		Ansatz 2025		VE 2025		Planung 2026		Planung 2027		Planung 2028		Finanzbedarf weitere Jahre -nachrichtl.-	
		EUR	1		EUR	2	EUR	3	EUR	4	EUR	5	EUR	6	EUR	7	EUR	8	EUR	9	EUR	10
71124000000: Erwerb bewegl. Verm. Gebäudemanagement																						
6 =	Summe der Einzahlungen aus Investitionstätigkeit	0	0	0	0	0	0,00	0	0	0	0	0	0	0	0	0	0	0	0	0	0	0
9 -	Auszahlungen für den Erwerb von beweglichem Sachvermögen	0	0	0	0	0	0,00	0	2.500-	2.500-	2.500-	2.500-	2.500-	2.500-	2.500-	2.500-	2.500-	2.500-	2.500-	2.500-	2.500-	0
13 =	Summe der Auszahlungen aus Investitionstätigkeit	0	0	0	0	0	0,00	0	2.500-	2.500-	2.500-	2.500-	2.500-	2.500-	2.500-	2.500-	2.500-	2.500-	2.500-	2.500-	2.500-	0
14 =	Saldo aus Investitionstätigkeit	0	0	0	0	0	0,00	0	2.500-	2.500-	2.500-	2.500-	2.500-	2.500-	2.500-	2.500-	2.500-	2.500-	2.500-	2.500-	2.500-	0
16 =	Gesamtkosten der Maßnahme	0	0	0	0	0	0,00	0	2.500-	2.500-	2.500-	2.500-	2.500-	2.500-	2.500-	2.500-	2.500-	2.500-	2.500-	2.500-	2.500-	0



Haushaltsplan 2025

Gemeinde Schöntal

Nr.	Investitionsübersicht Einzahlungs- und Auszahlungsarten	Gesamtang. z. Maßnahme -nachrichtl.- EUR	Bisher finanziert EUR	Ermächtigt. übertragung aus 2023 EUR	Ergebnis 2023 EUR	Ansatz 2024 EUR	Ansatz 2025 EUR	VE 2025 EUR	Planung 2026 EUR	Planung 2027 EUR	Planung 2028 EUR	Finanzbedarf weitere Jahre -nachrichtl.- EUR
		1	2	3	4	5	6	7	8	9	10	11
711240014000: Erwerb bewegliches Vermögen Verwaltung												
6 =	Summe der Einzahlungen aus Investitionstätigkeit	0	0	0	0,00	0	0	0	0	0	0	0
9 -	Auszahlungen für den Erwerb von beweglichem Sachvermögen	0	0	0	0,00	8.000-	10.000-	0	6.000-	6.000-	6.000-	0
13 =	Summe der Auszahlungen aus Investitionstätigkeit	0	0	0	0,00	8.000-	10.000-	0	6.000-	6.000-	6.000-	0
14 =	Saldo aus Investitionstätigkeit	0	0	0	0,00	8.000-	10.000-	0	6.000-	6.000-	6.000-	0
16 =	Gesamtkosten der Maßnahme	0	0	0	0,00	8.000-	10.000-	0	6.000-	6.000-	6.000-	0



THH1 Innere Verwaltung
11 Innere Verwaltung
1125 Grünanl., Werkstätten & Fahrz. (Bauhof)

Nr.	Investitionsübersicht Einzahlungs- und Auszahlungsarten	Gesamtang. z. Maßnahme -nachrichtl.-		Bisher finanziert	Ermächtigt. übertragung aus 2023		Ergebnis 2023	Ansatz 2024		Ansatz 2025	VE 2025	Planung 2026		Planung 2027	Planung 2028	Finanzbedarf weitere Jahre -nachrichtl.-					
		EUR	1		EUR	2		EUR	3			EUR	4			EUR	5	EUR	6	EUR	7
711250000000: Erwerb bewegliches Vermögen Bauhof																					
3 +	Einzahlungen aus der Veräußerung von Sachvermögen	0	0	0	0	0,00	0	20.000	0	0	0	0	0	0	0	0	0	0			
6 =	Summe der Einzahlungen aus Investitionstätigkeit	0	0	0	0	0,00	0	20.000	0	0	0	0	0	0	0	0	0	0			
9 -	Auszahlungen für den Erwerb von beweglichem Sachvermögen	0	0	0	0	0,00	0	48.000-	28.500-	0	0	28.000-	6.000-	6.000-	6.000-	0	0	0			
13 =	Summe der Auszahlungen aus Investitionstätigkeit	0	0	0	0	0,00	0	48.000-	28.500-	0	0	28.000-	6.000-	6.000-	6.000-	0	0	0			
14 =	Saldo aus Investitionstätigkeit	0	0	0	0	0,00	0	28.000-	28.500-	0	0	28.000-	6.000-	6.000-	6.000-	0	0	0			
16 =	Gesamtkosten der Maßnahme	0	0	0	0	0,00	0	48.000-	28.500-	0	0	28.000-	6.000-	6.000-	6.000-	0	0	0			



Nr.	Investitionsübersicht Einzahlungs- und Auszahlungsarten	Gesamtang. z. Maßnahme -nachrichtl.- EUR	1	Bisher finanziert EUR	2	Ermächtigt. übertragung aus 2023 EUR	3	Ergebnis 2023 EUR	4	Ansatz 2024 EUR	5	Ansatz 2025 EUR	6	VE 2025 EUR	7	Planung 2026 EUR	8	Planung 2027 EUR	9	Planung 2028 EUR	10	Finanzbedarf weitere Jahre -nachrichtl.- EUR	11
711250000003: Erwerb VW Bus																							
6 =	Summe der Einzahlungen aus Investitionstätigkeit	0	0	0	0	0	0,00	0	0	0	0	0	0	0	0	0	0	0	0	0	0	0	0
9 -	Auszahlungen für den Erwerb von beweglichem Sachvermögen	48.000-	0	0	0	0	0,00	0	48.000-	0	0	48.000-	0	0	0	0	0	0	0	0	0	0	0
13 =	Summe der Auszahlungen aus Investitionstätigkeit	48.000-	0	0	0	0,00	0	48.000-	0	0	48.000-	0	0	0	0	0	0	0	0	0	0	0	0
14 =	Saldo aus Investitionstätigkeit	48.000-	0	0	0	0,00	0	48.000-	0	0	48.000-	0	0	0	0	0	0	0	0	0	0	0	0
16 =	Gesamtkosten der Maßnahme	48.000-	0	0	0	0,00	0	48.000-	0	0	48.000-	0	0	0	0	0	0	0	0	0	0	0	0
711250000004: Erwerb VW Caddy																							
6 =	Summe der Einzahlungen aus Investitionstätigkeit	0	0	0	0	0	0,00	0	0	0	0	0	0	0	0	0	0	0	0	0	0	0	0
9 -	Auszahlungen für den Erwerb von beweglichem Sachvermögen	0	0	0	0	0	0,00	0	0	0	0	0	0	0	35.000-	0	0	0	0	0	0	0	0
13 =	Summe der Auszahlungen aus Investitionstätigkeit	0	0	0	0	0,00	0	0	0	0	0	0	0	0	35.000-	0	0	0	0	0	0	0	0
14 =	Saldo aus Investitionstätigkeit	0	0	0	0	0,00	0	0	0	0	0	0	0	0	35.000-	0	0	0	0	0	0	0	0
16 =	Gesamtkosten der Maßnahme	0	0	0	0	0,00	0	0	0	0	0	0	0	0	35.000-	0	0	0	0	0	0	0	0



Nr.	Investitionsübersicht Einzahlungs- und Auszahlungsarten	Gesamtang. z. Maßnahme -nachrichtl.- EUR	1	Bisher finanziert EUR	2	Ermächtig. übertragung aus 2023 EUR	3	Ergebnis 2023 EUR	4	Ansatz 2024 EUR	5	Ansatz 2025 EUR	6	VE 2025 EUR	7	Planung 2026 EUR	8	Planung 2027 EUR	9	Planung 2028 EUR	10	Finanzbedarf weitere Jahre -nachrichtl.- EUR	11
711250000007: Erwerb Mäher für Grünkolonne																							
6 =	Summe der Einzahlungen aus Investitionstätigkeit	0	0	0	0	0	0,00	0	0	0	0	0	0	0	0	0	0	0	0	0	0	0	0
9 -	Auszahlungen für den Erwerb von beweglichem Sachvermögen	0	0	0	0	0	0,00	6.000-	0	0	0	0	0	0	0	0	0	0	0	0	0	0	0
13 =	Summe der Auszahlungen aus Investitionstätigkeit	0	0	0	0	0	0,00	6.000-	0	0	0	0	0	0	0	0	0	0	0	0	0	0	0
14 =	Saldo aus Investitionstätigkeit	0	0	0	0	0	0,00	6.000-	0	0	0	0	0	0	0	0	0	0	0	0	0	0	0
16 =	Gesamtkosten der Maßnahme	0	0	0	0	0	0,00	6.000-	0	0	0	0	0	0	0	0	0	0	0	0	0	0	0

711250000009: Erwerb Schlepper																							
6 =	Summe der Einzahlungen aus Investitionstätigkeit	0	0	0	0	0	0,00	0	0	0	0	0	0	0	0	0	0	0	0	0	0	0	0
9 -	Auszahlungen für den Erwerb von beweglichem Sachvermögen	0	0	0	0	0	0,00	5.000-	0	0	0	0	0	0	0	0	0	0	0	0	0	0	0
13 =	Summe der Auszahlungen aus Investitionstätigkeit	0	0	0	0	0	0,00	5.000-	0	0	0	0	0	0	0	0	0	0	0	0	0	0	0
14 =	Saldo aus Investitionstätigkeit	0	0	0	0	0	0,00	5.000-	0	0	0	0	0	0	0	0	0	0	0	0	0	0	0
16 =	Gesamtkosten der Maßnahme	0	0	0	0	0	0,00	5.000-	0	0	0	0	0	0	0	0	0	0	0	0	0	0	0



Haushaltsplan 2025

Gemeinde Schöntal

Nr.	Investitionsübersicht Einzahlungs- und Auszahlungsarten	Gesamtang. z. Maßnahme -nachrichtl.- EUR	Bisher finanziert EUR	Ermächtigt. übertragung aus 2023 EUR	Ergebnis 2023 EUR	Ansatz 2024 EUR	Ansatz 2025 EUR	VE 2025 EUR	Planung 2026 EUR	Planung 2027 EUR	Planung 2028 EUR	Finanzbedarf weitere Jahre -nachrichtl.- EUR
		1	2	3	4	5	6	7	8	9	10	11
711250000011: Erwerb Anhänger für Schlepper												
6 =	Summe der Einzahlungen aus Investitionstätigkeit	0	0	0	0,00	0	0	0	0	0	0	0
9 -	Auszahlungen für den Erwerb von beweglichem Sachvermögen	0	0	0	0,00	27.000-	0	0	0	0	0	0
13 =	Summe der Auszahlungen aus Investitionstätigkeit	0	0	0	0,00	27.000-	0	0	0	0	0	0
14 =	Saldo aus Investitionstätigkeit	0	0	0	0,00	27.000-	0	0	0	0	0	0
16 =	Gesamtkosten der Maßnahme	0	0	0	0,00	27.000-	0	0	0	0	0	0
711250000014: Erwerb Schaufelseparator GYRustar												
6 =	Summe der Einzahlungen aus Investitionstätigkeit	0	0	0	0,00	0	0	0	0	0	0	0
9 -	Auszahlungen für den Erwerb von beweglichem Sachvermögen	0	0	0	18.445,00-	0	0	0	0	0	0	0
13 =	Summe der Auszahlungen aus Investitionstätigkeit	0	0	0	18.445,00-	0	0	0	0	0	0	0
14 =	Saldo aus Investitionstätigkeit	0	0	0	18.445,00-	0	0	0	0	0	0	0
16 =	Gesamtkosten der Maßnahme	0	0	0	18.445,00-	0	0	0	0	0	0	0



Nr.	Investitionsübersicht Einzahlungs- und Auszahlungsarten	Gesamtang. z. Maßnahme -nachrichtl.- EUR	Bisher finanziert EUR	Ermächtigt. übertragung aus 2023 EUR	Ergebnis 2023 EUR	Ansatz 2024 EUR	Ansatz 2025 EUR	VE 2025 EUR	Planung 2026 EUR	Planung 2027 EUR	Planung 2028 EUR	Finanzbedarf weitere Jahre -nachrichtl.- EUR
		1	2	3	4	5	6	7	8	9	10	11
711250000016: Erwerb Mobilbagger												
6 =	Summe der Einzahlungen aus Investitionstätigkeit	0	0	0	0,00	0	0	0	0	0	0	0
9 -	Auszahlungen für den Erwerb von beweglichem Sachvermögen	0	0	0	0,00	0	215.000-	0	0	0	0	0
13 =	Summe der Auszahlungen aus Investitionstätigkeit	0	0	0	0,00	0	215.000-	0	0	0	0	0
14 =	Saldo aus Investitionstätigkeit	0	0	0	0,00	0	215.000-	0	0	0	0	0
16 =	Gesamtkosten der Maßnahme	0	0	0	0,00	0	215.000-	0	0	0	0	0
711250000017: Erwerb Elektrofahrzeug mit Pritsche												
6 =	Summe der Einzahlungen aus Investitionstätigkeit	0	0	0	0,00	0	0	0	0	0	0	0
9 -	Auszahlungen für den Erwerb von beweglichem Sachvermögen	0	0	0	0,00	0	0	0	30.000-	0	0	0
13 =	Summe der Auszahlungen aus Investitionstätigkeit	0	0	0	0,00	0	0	0	30.000-	0	0	0
14 =	Saldo aus Investitionstätigkeit	0	0	0	0,00	0	0	0	30.000-	0	0	0
16 =	Gesamtkosten der Maßnahme	0	0	0	0,00	0	0	0	30.000-	0	0	0



THH1 Innere Verwaltung
11 Innere Verwaltung
1133 Grundstücksmanagement

Nr.	Investitionsübersicht Einzahlungs- und Auszahlungsarten	Gesamtang. z. Maßnahme -nachrichtl.-		Bisher finanziert		Ermächtigt. übertragung aus 2023		Ergebnis 2023		Ansatz 2024		Ansatz 2025		VE 2025		Planung 2026		Planung 2027		Planung 2028		Finanzbedarf weitere Jahre -nachrichtl.-	
		EUR	1	EUR	2	EUR	3	EUR	4	EUR	5	EUR	6	EUR	7	EUR	8	EUR	9	EUR	10	EUR	11
711330000001: Grundstückserlöse																							
3	+ Einzahlungen aus der Veräußerung von Sachvermögen	0	0	0	0	0	0	71.388,04-	180.000	340.000	0	100.000	100.000	0	100.000	100.000	100.000	100.000	100.000	100.000	100.000	0	0
6	= Summe der Einzahlungen aus Investitionstätigkeit	0	0	0	0	0	0	71.388,04-	180.000	340.000	0	100.000	100.000	0	100.000	100.000	100.000	100.000	100.000	100.000	100.000	0	0
8	- Auszahlungen für Baumaßnahmen	0	0	0	0	0	0	22.933,74-	0	0	0	0	0	0	0	0	0	0	0	0	0	0	0
13	= Summe der Auszahlungen aus Investitionstätigkeit	0	0	0	0	0	0	22.933,74-	0	0	0	0	0	0	0	0	0	0	0	0	0	0	0
14	= Saldo aus Investitionstätigkeit	0	0	0	0	0	0	94.321,78-	180.000	340.000	0	100.000	100.000	0	100.000	100.000	100.000	100.000	100.000	100.000	100.000	0	0
16	= Gesamtkosten der Maßnahme	0	0	0	0	0	0	22.933,74-	0	0	0	0	0	0	0	0	0	0	0	0	0	0	0



Haushaltsplan 2025

Gemeinde Schöntal

Nr.	Investitionsübersicht Einzahlungs- und Auszahlungsarten	Gesamtang. z. Maßnahme -nachrichtl.- EUR	1	Bisher finanziert EUR	2	Ermächtig. übertragung aus 2023 EUR	3	Ergebnis 2023 EUR	4	Ansatz 2024 EUR	5	Ansatz 2025 EUR	6	VE 2025 EUR	7	Planung 2026 EUR	8	Planung 2027 EUR	9	Planung 2028 EUR	10	Finanzbedarf weitere Jahre -nachrichtl.- EUR	11
711330000002: Grunderwerb mit Nebenkosten																							
6 =	Summe der Einzahlungen aus Investitionstätigkeit	0	0	0	0	0	0,00	0	0	0	0	0	0	0	0	0	0	0	0	0	0	0	0
7 -	Auszahlungen für den Erwerb von Grundstücken und Gebäuden	0	0	0	0	0	136.759,25-	0	0	250.000-	0	300.000-	0	0	0	150.000-	0	150.000-	0	150.000-	0	0	0
8 -	Auszahlungen für Baumaßnahmen	0	0	0	0	0	150.794,40-	0	0	0	0	0	0	0	0	0	0	0	0	0	0	0	0
12 -	Auszahlungen für den Erwerb von immateriellen Vermögensgegenstände n	0	0	0	0	0	71,55-	0	0	0	0	0	0	0	0	0	0	0	0	0	0	0	0
13 =	Summe der Auszahlungen aus Investitionstätigkeit	0	0	0	0	0	287.625,20-	0	0	250.000-	0	300.000-	0	0	0	150.000-	0	150.000-	0	150.000-	0	0	0
14 =	Saldo aus Investitionstätigkeit	0	0	0	0	0	287.625,20-	0	0	250.000-	0	300.000-	0	0	0	150.000-	0	150.000-	0	150.000-	0	0	0
16 =	Gesamtkosten der Maßnahme	0	0	0	0	0	287.625,20-	0	0	250.000-	0	300.000-	0	0	0	150.000-	0	150.000-	0	150.000-	0	0	0



Haushaltsplan 2025

Gemeinde Schöntal

Nr.	Investitionsübersicht Einzahlungs- und Auszahlungsarten	Gesamtang. z. Maßnahme -nachrichtl.- EUR	1	Bisher finanziert EUR	2	Ermächtig. übertragung aus 2023 EUR	3	Ergebnis 2023 EUR	4	Ansatz 2024 EUR	5	Ansatz 2025 EUR	6	VE 2025 EUR	7	Planung 2026 EUR	8	Planung 2027 EUR	9	Planung 2028 EUR	10	Finanzbedarf weitere Jahre -nachrichtl.- EUR	11
711330000003: Verrechnung KAG-Beiträge																							
3	+ Einzahlungen aus der Veräußerung von Sachvermögen	268.105	268.105	268.105	0	0	1.000,00	0	0	0	0	0	0	0	0	0	0	0	0	0	0	0	
6	= Summe der Einzahlungen aus Investitionstätigkeit	268.105	268.105	268.105	0	0	1.000,00	0	0	0	0	0	0	0	0	0	0	0	0	0	0	0	
7	- Auszahlungen für den Erwerb von Grundstücken und Gebäuden	438.561-	438.561-	438.561-	0	0	0,00	0	0	0	0	0	0	0	0	0	0	0	0	0	0	0	
13	= Summe der Auszahlungen aus Investitionstätigkeit	438.561-	438.561-	438.561-	0	0	0,00	0	0	0	0	0	0	0	0	0	0	0	0	0	0	0	
14	= Saldo aus Investitionstätigkeit	170.456-	170.456-	170.456-	0	0	1.000,00	0	0	0	0	0	0	0	0	0	0	0	0	0	0	0	
16	= Gesamtkosten der Maßnahme	438.561-	438.561-	438.561-	0	0	0,00	0	0	0	0	0	0	0	0	0	0	0	0	0	0	0	

Haushaltsplan

III. B. 2. Teilhaushalt 2 Dienstleistungen und Infrastruktur

für das

Haushaltsjahr

2025

**der
Gemeinde Schöntal**

Hohenlohekreis





THH2

Dienstleistungen und Infrastruktur

Ifd. Nr.		Teilergebnishaushalt Ertrags- und Aufwandsarten	Ergebnis	Ansatz	Ansatz	Finanzplanung		
			2023	2024	2025	2026	2027	2028
			EUR	EUR	EUR	EUR	EUR	EUR
			1	2	3	4	5	6
2	+	Zuweisungen und Zuwendungen, Umlagen	1.059.539,71	1.210.400	1.296.900	1.296.900	1.296.900	1.296.900
3	+	Aufgelöste Investitionszuwendungen und -beiträge	1.590.616,20	1.602.700	1.580.000	1.532.900	1.645.200	1.801.700
5	+	Entgelte für öffentliche Leistungen oder Einrichtungen	2.287.281,76	2.525.200	2.631.700	2.631.700	2.631.700	2.631.700
6	+	Sonstige privatrechtliche Leistungsentgelte	631.463,83	548.000	654.200	654.200	654.200	654.200
7	+	Kostenerstattungen und Umlagen	107.483,80	43.600	54.300	54.300	54.300	54.300
8	+	Zinsen und ähnliche Erträge	201,05	200	200	200	200	200
9	+	Aktivierete Eigenleistungen und Bestandsveränderungen	3.201,00	0	0	0	0	0
10	+	Sonstige ordentliche Erträge	181.176,03	175.000	175.500	175.500	175.500	175.500
11	=	Anteilige ordentliche Erträge	5.860.963,38	6.105.100	6.392.800	6.345.700	6.458.000	6.614.500
12	-	Personalaufwendungen	2.926.732,31-	3.530.650-	3.716.350-	3.790.550-	3.866.050-	3.942.950-
14	-	Aufwendungen für Sach- und Dienstleistungen	1.970.433,36-	2.419.450-	2.727.450-	2.637.450-	2.637.450-	2.637.450-
15	-	Abschreibungen	2.814.530,54-	3.029.400-	2.878.900-	2.980.900-	3.144.000-	2.931.600-
17	-	Transferaufwendungen	719.496,37-	825.100-	777.400-	777.400-	777.400-	777.400-
18	-	Sonstige ordentliche Aufwendungen	943.540,05-	1.197.900-	1.211.350-	1.212.150-	1.212.950-	1.213.750-
19	=	Anteilige ordentliche Aufwendungen	9.374.732,63-	11.002.500-	11.311.450-	11.398.450-	11.637.850-	11.503.150-
20	=	Anteiliges veranschlagtes ordentliches Ergebnis	3.513.769,25-	4.897.400-	4.918.650-	5.052.750-	5.179.850-	4.888.650-
21	+	Erträge aus internen Leistungen	474.771,63	230.000	237.200	237.200	237.200	237.200
22	-	Aufwendungen für interne Leistungen	3.092.347,83-	2.886.190-	2.850.140-	2.892.940-	2.921.140-	2.952.790-
23	-	kalkulatorische Kosten	1.963.505,56-	2.101.800-	2.044.000-	2.131.600-	2.168.300-	2.191.000-
24	=	Veranschlagtes kalkulatorisches Ergebnis	4.581.081,76-	4.757.990-	4.656.940-	4.787.340-	4.852.240-	4.906.590-
25	=	Veranschlagter Nettoressourcenbedarf/-überschuss	8.094.851,01-	9.655.390-	9.575.590-	9.840.090-	10.032.090-	9.795.240-



THH2

Dienstleistungen und Infrastruktur

Ifd. Nr.	Teilfinanzhaushalt Einzahlungs- und Auszahlungsarten	Ergebnis 2023 EUR	Ansatz 2024 EUR	Ansatz 2025 EUR	VE 2025 EUR	Finanzplanung		
						2026 EUR	2027 EUR	2028 EUR
		1	2	3	4	5	6	7
1 +	Summe der Einzahlungen aus laufender Verwaltungstätigkeit (ohne außerord. zahlungswirksame Erträge aus Vermögensveräußerungen)	3.051.187,5 3	4.502.400	4.812.800	0	4.812.800	4.812.800	4.812.800
2 -	Summe der Auszahlungen aus laufender Verwaltungstätigkeit	5.974.918,2 8-	7.973.100-	8.432.550-	0	8.417.550-	8.493.850-	8.571.550-
3 =	Anteiliger Zahlungsmittelüberschuss/-bedarf aus laufender Verwaltungstätigkeit	2.923.730,7 5-	3.470.700-	3.619.750-	0	3.604.750-	3.681.050-	3.758.750-
4 +	Einzahlungen aus Investitionszuwendungen	72.648,04	5.164.700	1.145.000	0	4.142.000	7.348.000	6.771.000
5 +	Einzahlungen aus Investitionsbeiträgen und ähnl. Entgelten für Investitionstätigkeit	23.708,46	20.000	20.000	0	20.000	20.000	685.000
6 +	Einzahlungen aus der Veräußerung von Sachvermögen	0,00	0	15.000	0	0	0	0
9 =	Einzahlungen aus Investitionstätigkeit	96.356,50	5.184.700	1.180.000	0	4.162.000	7.368.000	7.456.000
10 -	Auszahlungen für den Erwerb von Grundstücken und Gebäuden	0,00	140.000-	0	0	0	0	0
11 -	Auszahlungen für Baumaßnahmen	1.604.107,3 7-	7.230.000-	3.358.000-	4.030.000-	7.089.000-	9.383.700-	8.238.900-
12 -	Auszahlungen für den Erwerb von beweglichem Sachvermögen	12.496,05-	241.000-	323.000-	0	458.000-	133.000-	783.000-
14 -	Auszahlungen für Investitionsförderungsmaßnahmen	29.200,00-	52.500-	226.500-	0	115.000-	9.000-	9.000-
16 =	Auszahlungen aus Investitionstätigkeit	1.645.803,4 2-	7.663.500-	3.907.500-	4.030.000-	7.662.000-	9.525.700-	9.030.900-
17 =	Anteiliger veranschlagter Finanzierungsmittelüberschuss/-bedarf aus Investitionstätigkeit	1.549.446,9 2-	2.478.800-	2.727.500-	4.030.000-	3.500.000-	2.157.700-	1.574.900-
18 =	Anteiliger veranschlagter Finanzierungsmittelüberschuss/-bedarf	4.473.177,6 7-	5.949.500-	6.347.250-	4.030.000-	7.104.750-	5.838.750-	5.333.650-



Ifd. Nr.		Teilergebnishaushalt Ertrags- und Aufwandsarten	Ergebnis 2023 EUR	Ansatz 2024 EUR	Ansatz 2025 EUR	Finanzplanung		
						2026 EUR	2027 EUR	2028 EUR
			1	2	3	4	5	6
2	+	Zuweisungen und Zuwendungen, Umlagen	23.740,00	23.100	23.600	23.600	23.600	23.600
3	+	Aufgelöste Investitionszuwendungen und -beiträge	15.419,05	15.000	19.500	20.700	23.100	28.900
5	+	Entgelte für öffentliche Leistungen oder Einrichtungen	86.108,13	67.800	79.100	79.100	79.100	79.100
6	+	Sonstige privatrechtliche Leistungsentgelte	2.984,51	3.200	3.200	3.200	3.200	3.200
7	+	Kostenerstattungen und Umlagen	12.838,25	10.000	11.200	11.200	11.200	11.200
10	+	Sonstige ordentliche Erträge	210,80	0	500	500	500	500
11	=	Anteilige ordentliche Erträge	141.300,74	119.100	137.100	138.300	140.700	146.500
12	-	Personalaufwendungen	181.115,19-	205.900-	218.700-	223.100-	227.600-	232.150-
14	-	Aufwendungen für Sach- und Dienstleistungen	220.868,65-	296.550-	302.150-	277.150-	277.150-	277.150-
15	-	Abschreibungen	91.569,03-	95.200-	101.100-	130.100-	149.500-	173.200-
17	-	Transferaufwendungen	4.602,00-	4.800-	4.700-	4.700-	4.700-	4.700-
18	-	Sonstige ordentliche Aufwendungen	58.472,77-	86.900-	67.750-	68.550-	69.350-	70.150-
19	=	Anteilige ordentliche Aufwendungen	556.627,64-	689.350-	694.400-	703.600-	728.300-	757.350-
20	=	Anteiliges veranschlagtes ordentliches Ergebnis	415.326,90-	570.250-	557.300-	565.300-	587.600-	610.850-
21	+	Erträge aus internen Leistungen	0,00	0	0	0	0	0
22	-	Aufwendungen für interne Leistungen	160.811,93-	136.300-	129.800-	130.800-	132.400-	135.600-
23	-	kalkulatorische Kosten	62.227,88-	68.700-	82.200-	133.800-	130.200-	173.100-
24	=	Veranschlagtes kalkulatorisches Ergebnis	223.039,81-	205.000-	212.000-	264.600-	262.600-	308.700-
25	=	Veranschlagter Nettoressourcenbedarf/-überschuss	638.366,71-	775.250-	769.300-	829.900-	850.200-	919.550-



**THH2 Dienstleistungen und Infrastruktur
12 Sicherheit und Ordnung
1210 Statistik und Wahlen**

Produkte

12100000 Statistik und Wahlen

Kurzbeschreibung

Zu den Aufgaben gehören unter anderem die ordnungsgemäße Vorbereitung, Durchführung und Nachbereitung aller anstehenden Wahlen (Bundestag, Landtag, Kreistag, Gemeinderat, Bürgermeister, u.a.)

Ziele

- Ordnungsgemäße und reibungslose Vorbereitung und Durchführung der Wahlen

Produktverantwortung



THH2
12
1210

Dienstleistungen und Infrastruktur
Sicherheit und Ordnung
Statistik und Wahlen

Ifd. Nr.		Teilergebnishaushalt Ertrags- und Aufwandsarten	Ergebnis 2023 EUR	Ansatz 2024 EUR	Ansatz 2025 EUR	Finanzplanung		
						2026 EUR	2027 EUR	2028 EUR
			1	2	3	4	5	6
7	+	Kostenerstattungen und Umlagen	0,00	0	5.000	5.000	5.000	5.000
11	=	Anteilige ordentliche Erträge	0,00	0	5.000	5.000	5.000	5.000
12	-	Personalaufwendungen	9.001,58-	10.700-	10.800-	11.000-	11.200-	11.400-
14	-	Aufwendungen für Sach- und Dienstleistungen	2.528,53-	4.000-	4.000-	4.000-	4.000-	4.000-
18	-	Sonstige ordentliche Aufwendungen	234,32-	28.600-	9.600-	9.700-	9.800-	9.900-
19	=	Anteilige ordentliche Aufwendungen	11.764,43-	43.300-	24.400-	24.700-	25.000-	25.300-
20	=	Anteiliges veranschlagtes ordentliches Ergebnis	11.764,43-	43.300-	19.400-	19.700-	20.000-	20.300-
21	+	Erträge aus internen Leistungen	0,00	0	0	0	0	0
22	-	Aufwendungen für interne Leistungen	3.379,95-	4.800-	3.800-	3.800-	3.800-	3.900-
24	=	Veranschlagtes kalkulatorisches Ergebnis	3.379,95-	4.800-	3.800-	3.800-	3.800-	3.900-
25	=	Veranschlagter Nettoressourcenbedarf/-überschuss	15.144,38-	48.100-	23.200-	23.500-	23.800-	24.200-

Erläuterungen:

zu Ifd. Nr. 18 Sonstige ordentliche Aufwendungen:
2025 findet die Bundestagswahl statt.



THH2 **Dienstleistungen und Infrastruktur**
12 **Sicherheit und Ordnung**
1220 **Ordnungswesen**

Produkt

12200000 Ordnungswesen

Kurzbeschreibung

- Entgegennahme, Aufbewahrung, Aushändigung und Verwertung von Fundsachen und Fundtieren
- Gewährleistung der Sicherheit und Ordnung durch präventive und repressive Maßnahmen, soweit es sich nicht um Maßnahmen im Rahmen anderer Produkte handelt. Dazu zählen insbesondere, Gesundheitsschutz, Unterbringung psychisch Kranker, Versammlungen, Demonstrationen, Aufzüge, Kriminalprävention, Entwicklung, Erlass ordnungsbehördlicher Satzungen / Verordnungen im Rahmen Ortpolizeirecht, Sammlungswesen und Heimaufsicht
- Maßnahmen zur Reduktion der potentiellen Gefahr, die durch die Existenz oder den Einsatz von Waffen und Sprengstoffen für Dritte besteht, sowie Aufgaben der unteren Jagd und Fischereibehörde
- Sämtliche Tätigkeiten, die an die behördliche Kenntnis vom Betrieb anzeige- oder erlaubnispflichtiger Gewerbe anknüpfen und ggf. die dabei gewonnenen Informationen für Dritte bereitstellen. Das Produkt umfasst insbesondere auch die Beratung von Bürgern über Gewerbefreiheit und Anzeigepflicht, auch soweit sie zu einer Anzeige nicht verpflichtet sind (z.B. Freiberufler) oder diese unterlassen
- Sämtliche Tätigkeiten, die Gaststätten als potentiell besonders störende Gewerbebetriebe einer einzelfallbezogenen behördlichen Prüfung unterziehen
- Sämtliche Tätigkeiten, die mit Gaststätten oder besonderen Anlässen (Volksfeste, Vereinsfeste, Straßenfeste u.ä.) zusammenhängen, aber weniger oder seltener mit einer kaum umkehrbaren Dauerwirkung der Entscheidungen wie bei Konzessionen im stationären Gaststättengewerbe zu rechnen ist.
- Sämtliche Tätigkeiten, mit Ausnahme der Überwachung, vor und während spezieller Erlaubnisverfahren, die erlaubnispflichtige Gewerbebetriebe oder Veranstaltungen einer einzelfallbezogenen behördlichen Prüfung unterziehen.
- Sämtliche Tätigkeiten, die auf die ordnungsgemäße Führung bereits betriebener anzeige- oder erlaubnispflichtiger Gewerbebetriebe hinzielen, indem sie diese direkt oder indirekt überwachen und ggfs. in Maßnahmen für die Wiederherstellung ordnungsgemäßer Zustände münden

Ziele

- Beseitigung von Störungen der öffentlichen Ordnung
- Gewährleistung der Verkehrssicherheit, Verkehrserziehung
- Schutz der Öffentlichkeit vor gefährlichen Einflüssen auf die Gesundheit

Produktverantwortung



THH2
12
1220

Dienstleistungen und Infrastruktur
Sicherheit und Ordnung
Ordnungswesen

Ifd. Nr.		Teilergebnishaushalt Ertrags- und Aufwandsarten	Ergebnis 2023 EUR	Ansatz 2024 EUR	Ansatz 2025 EUR	Finanzplanung		
						2026 EUR	2027 EUR	2028 EUR
			1	2	3	4	5	6
5	+	Entgelte für öffentliche Leistungen oder Einrichtungen	10.183,55	9.000	10.000	10.000	10.000	10.000
6	+	Sonstige privatrechtliche Leistungsentgelte	0,00	500	500	500	500	500
7	+	Kostenerstattungen und Umlagen	200,00	0	0	0	0	0
10	+	Sonstige ordentliche Erträge	0,00	0	500	500	500	500
11	=	Anteilige ordentliche Erträge	10.383,55	9.500	11.000	11.000	11.000	11.000
12	-	Personalaufwendungen	31.288,55-	35.600-	36.800-	37.500-	38.250-	39.000-
14	-	Aufwendungen für Sach- und Dienstleistungen	796,10-	3.200-	3.200-	3.200-	3.200-	3.200-
15	-	Abschreibungen	0,00	0	0	0	0	0
17	-	Transferaufwendungen	0,00	200-	100-	100-	100-	100-
18	-	Sonstige ordentliche Aufwendungen	1.022,08-	2.250-	3.600-	3.600-	3.600-	3.600-
19	=	Anteilige ordentliche Aufwendungen	33.106,73-	41.250-	43.700-	44.400-	45.150-	45.900-
20	=	Anteiliges veranschlagtes ordentliches Ergebnis	22.723,18-	31.750-	32.700-	33.400-	34.150-	34.900-
21	+	Erträge aus internen Leistungen	0,00	0	0	0	0	0
22	-	Aufwendungen für interne Leistungen	26.465,69-	21.900-	20.900-	21.100-	21.300-	21.600-
24	=	Veranschlagtes kalkulatorisches Ergebnis	26.465,69-	21.900-	20.900-	21.100-	21.300-	21.600-
25	=	Veranschlagter Nettoressourcenbedarf/-überschuss	49.188,87-	53.650-	53.600-	54.500-	55.450-	56.500-



**THH2 Dienstleistungen und Infrastruktur
12 Sicherheit und Ordnung
1221 Verkehrswesen**

Produkt

12210000 Verkehrswesen

Kurzbeschreibung

- Sämtliche Maßnahmen mit Ausnahme der Überwachung, die vorbereitend, planend, anordnend oder ausführend zur Aufstellung oder Änderung von Verkehrszeichen und -einrichtungen führen und den Verkehr sichern sollen
- Sämtliche behördliche Erlaubnisse, Genehmigungen, Befreiungen u.ä., die abgrenzbare Personenkreise von allgemeinen Verboten/Geboten etc. ausnehmen; vor allem Verbote mit Erlaubnisvorbehalt. Dazu gehören auch alle behördlichen Tätigkeiten der Kontrollen und Überwachung von erteilten Genehmigungen
- Alle Tätigkeiten zur Kontrolle der Einhaltung von Ge- und Verboten im ruhenden Verkehr, einschließlich Ahndung und Beseitigung der Verstöße, Abschleppmaßnahmen, Erhebung und Bearbeitung von Ordnungswidrigkeitsanzeigen
- Tätigkeiten zur Kontrolle der Einhaltung von Ge- und Verboten im fließenden Verkehr einschließlich Ahndung und Beseitigung der Verstöße
- Zulassung von Fahrzeugen für den öffentlichen Straßenverkehr, sowie Abmeldung, Stilllegung von Fahrzeugen einschl. Beratung und Auskünften
- Sämtliche Maßnahmen, die zur Sicherstellung der Verkehrssicherheit und des Versicherungsschutzes gegen den Fahrzeughalter gerichtet sind, einschl. Verfügungen, Vollstreckungsersuchen
- Zulassung von Personen im Straßenverkehr sowie alle Maßnahmen zur Zulassung von Fahrschulen und –lehrer
- Sämtliche Maßnahmen zur Sicherstellung der Verkehrssicherheit, die gegen Fahrerlaubnisinhaber gerichtet sind
- Sämtliche Erlaubnisse, die zur Beförderung von Personen und Güter notwendig sind

Ziele

Produktverantwortung



THH2
12
1221

Dienstleistungen und Infrastruktur
Sicherheit und Ordnung
Verkehrswesen

Ifd. Nr.		Teilergebnishaushalt Ertrags- und Aufwandsarten	Ergebnis 2023 EUR	Ansatz 2024 EUR	Ansatz 2025 EUR	Finanzplanung		
						2026 EUR	2027 EUR	2028 EUR
			1	2	3	4	5	6
11	=	Anteilige ordentliche Erträge	0,00	0	0	0	0	0
12	-	Personalaufwendungen	3.039,79-	3.700-	3.700-	3.750-	3.800-	3.850-
15	-	Abschreibungen	46,53-	0	0	0	0	0
18	-	Sonstige ordentliche Aufwendungen	52,38-	900-	900-	900-	900-	900-
19	=	Anteilige ordentliche Aufwendungen	3.138,70-	4.600-	4.600-	4.650-	4.700-	4.750-
20	=	Anteiliges veranschlagtes ordentliches Ergebnis	3.138,70-	4.600-	4.600-	4.650-	4.700-	4.750-
21	+	Erträge aus internen Leistungen	0,00	0	0	0	0	0
22	-	Aufwendungen für interne Leistungen	1.008,90-	1.100-	1.000-	1.000-	1.100-	1.100-
23	-	kalkulatorische Kosten	10,78-	0	0	0	0	0
24	=	Veranschlagtes kalkulatorisches Ergebnis	1.019,68-	1.100-	1.000-	1.000-	1.100-	1.100-
25	=	Veranschlagter Nettoressourcenbedarf/-überschuss	4.158,38-	5.700-	5.600-	5.650-	5.800-	5.850-



**THH2 Dienstleistungen und Infrastruktur
12 Sicherheit und Ordnung
1222 Einwohnerwesen**

Produkt

12220000 Einwohnerwesen

Kurzbeschreibung

- Bürgerservice und Leistungen für andere Behörden
- Meldeangelegenheiten, insbesondere An-, Um- und Abmeldungen
- Ausstellung von Ausweisen und sonstigen Dokumenten

Ziele

- Versorgung der Einwohner mit Dokumenten zum Nachweis ihrer Identität
- Umfassender Service für den Kunden
- Vollumfassende Registrierung der Einwohner

Produktverantwortung



THH2
12
1222

Dienstleistungen und Infrastruktur
Sicherheit und Ordnung
Einwohnerwesen

Ifd. Nr.		Teilergebnishaushalt Ertrags- und Aufwandsarten	Ergebnis 2023 EUR	Ansatz 2024 EUR	Ansatz 2025 EUR	Finanzplanung		
						2026 EUR	2027 EUR	2028 EUR
			1	2	3	4	5	6
5	+	Entgelte für öffentliche Leistungen oder Einrichtungen	37.286,55	35.000	40.000	40.000	40.000	40.000
6	+	Sonstige privatrechtliche Leistungsentgelte	1.539,00	1.000	1.000	1.000	1.000	1.000
7	+	Kostenerstattungen und Umlagen	12.638,25	10.000	6.200	6.200	6.200	6.200
11	=	Anteilige ordentliche Erträge	51.463,80	46.000	47.200	47.200	47.200	47.200
12	-	Personalaufwendungen	79.693,77-	90.600-	98.100-	100.050-	102.050-	104.100-
14	-	Aufwendungen für Sach- und Dienstleistungen	40.952,36-	39.000-	44.000-	44.000-	44.000-	44.000-
18	-	Sonstige ordentliche Aufwendungen	7.247,46-	6.400-	1.600-	1.600-	1.600-	1.600-
19	=	Anteilige ordentliche Aufwendungen	127.893,59-	136.000-	143.700-	145.650-	147.650-	149.700-
20	=	Anteiliges veranschlagtes ordentliches Ergebnis	76.429,79-	90.000-	96.500-	98.450-	100.450-	102.500-
21	+	Erträge aus internen Leistungen	0,00	0	0	0	0	0
22	-	Aufwendungen für interne Leistungen	94.313,04-	71.000-	70.700-	71.200-	71.600-	72.500-
24	=	Veranschlagtes kalkulatorisches Ergebnis	94.313,04-	71.000-	70.700-	71.200-	71.600-	72.500-
25	=	Veranschlagter Nettoressourcenbedarf/-überschuss	170.742,83-	161.000-	167.200-	169.650-	172.050-	175.000-

Erläuterungen:

zu Ifd. Nr. 14 Aufwendungen für Sach- und Dienstleistungen:

Ausgaben für die Bundesdruckerei (28.000 €) und Aufwendungen für EDV (16.000 €).



**THH2 Dienstleistungen und Infrastruktur
12 Sicherheit und Ordnung
1223 Personenstandswesen**

Produkt

12230000 Personenstandswesen

Kurzbeschreibung

- Erstfeststellung personenbezogener Daten zur Abstammung und zukünftigen Identitätsermittlung eines Menschen
- Prüfung rechtlicher Ehevoraussetzungen und Durchführung der Eheschließung einschließlich aller Vor- und Nacharbeiten
- Ausfertigen eines zusätzlichen deutschen Dokumentes über eine bereits erfolgte Eheschließung oder Begründung einer Lebenspartnerschaft nach anderem Recht
- Beurkundung bei Eintritt eines Sterbefalls
- Beurkundung von Namens- und Personenstandsveränderungen durch Vermerke oder Anbringung von Hinweisen auf solche in Einträgen von Personenstandsregistern
- Führen der Sicherungsregister
- Erteilung von formlosen und formgebundenen Auskünften/ Nachweisen an Privatpersonen und institutionelle Kunden aus Personenstandsregistern
- Feststellung von Erben und Nachlass sowie Nachlasssicherung
- Änderungen von Vor- und Familiennamen
- Prüfung rechtlicher Voraussetzungen und Eintragung der Lebenspartnerschaft einschließlich aller Vor- und Nacharbeiten

Ziele

- Bürgerservice
- Feststellung und Nachweis aktueller personenbezogener Daten

Produktverantwortung



THH2
12
1223

Dienstleistungen und Infrastruktur
Sicherheit und Ordnung
Personenstandswesen

Ifd. Nr.		Teilergebnishaushalt Ertrags- und Aufwandsarten	Ergebnis 2023 EUR	Ansatz 2024 EUR	Ansatz 2025 EUR	Finanzplanung		
						2026 EUR	2027 EUR	2028 EUR
			1	2	3	4	5	6
5	+	Entgelte für öffentliche Leistungen oder Einrichtungen	11.730,08	7.700	8.000	8.000	8.000	8.000
6	+	Sonstige privatrechtliche Leistungsentgelte	957,51	700	700	700	700	700
11	=	Anteilige ordentliche Erträge	12.687,59	8.400	8.700	8.700	8.700	8.700
12	-	Personalaufwendungen	32.682,68-	36.300-	37.800-	38.600-	39.400-	40.200-
14	-	Aufwendungen für Sach- und Dienstleistungen	4.388,20-	5.200-	5.200-	5.200-	5.200-	5.200-
18	-	Sonstige ordentliche Aufwendungen	2.302,02-	3.650-	2.650-	2.650-	2.650-	2.650-
19	=	Anteilige ordentliche Aufwendungen	39.372,90-	45.150-	45.650-	46.450-	47.250-	48.050-
20	=	Anteiliges veranschlagtes ordentliches Ergebnis	26.685,31-	36.750-	36.950-	37.750-	38.550-	39.350-
21	+	Erträge aus internen Leistungen	0,00	0	0	0	0	0
22	-	Aufwendungen für interne Leistungen	12.530,74-	11.700-	11.100-	11.100-	11.200-	11.500-
24	=	Veranschlagtes kalkulatorisches Ergebnis	12.530,74-	11.700-	11.100-	11.100-	11.200-	11.500-
25	=	Veranschlagter Nettoressourcenbedarf/-überschuss	39.216,05-	48.450-	48.050-	48.850-	49.750-	50.850-



THH2 **Dienstleistungen und Infrastruktur**
12 **Sicherheit und Ordnung**
1224 **Kommunales Grundbuchwesen**

Produkt

12240000 Kommunales Grundbuchwesen

Zugeordnete Kostenstelle

12240001 Ratschreiber

Kurzbeschreibung

- Öffentliche Beglaubigungen von Unterschriften für die Eintragungen in das Grundbuch in der Funktion als Ratschreiber

Ziele

- Rechtssicherheit
- Erfüllung der gesetzlichen Anforderungen als Ratschreiber

Produktverantwortung



THH2
12
1224

Dienstleistungen und Infrastruktur
Sicherheit und Ordnung
Kommunales Grundbuchwesen

Ifd. Nr.		Teilergebnishaushalt Ertrags- und Aufwandsarten	Ergebnis 2023 EUR	Ansatz 2024 EUR	Ansatz 2025 EUR	Finanzplanung		
						2026 EUR	2027 EUR	2028 EUR
			1	2	3	4	5	6
5	+	Entgelte für öffentliche Leistungen oder Einrichtungen	970,00	1.100	1.100	1.100	1.100	1.100
11	=	Anteilige ordentliche Erträge	970,00	1.100	1.100	1.100	1.100	1.100
19	=	Anteilige ordentliche Aufwendungen	0,00	0	0	0	0	0
20	=	Anteiliges veranschlagtes ordentliches Ergebnis	970,00	1.100	1.100	1.100	1.100	1.100
21	+	Erträge aus internen Leistungen	0,00	0	0	0	0	0
22	-	Aufwendungen für interne Leistungen	0,00	0	0	0	0	0
24	=	Veranschlagtes kalkulatorisches Ergebnis	0,00	0	0	0	0	0
25	=	Veranschlagter Nettoressourcenbedarf/-überschuss	970,00	1.100	1.100	1.100	1.100	1.100

Erläuterungen:

zu Ifd. Nr. 5 Entgelte für öffentliche Leistungen oder Einrichtungen:
Gebühreneinnahmen für Negativzeugnisse und Grundbuchauszüge.



**THH2 Dienstleistungen und Infrastruktur
12 Sicherheit und Ordnung
1225 Sozialversicherung**

Produkt

12250000 Sozialversicherung

Kurzbeschreibung

Aufgabe ist die Aufnahme von Anträgen in Zusammenarbeit mit dem Antragssteller einschließlich Überprüfung der Unterlagen auf Vollständigkeit (Rente, Kontenklärung) und die Erteilung von Auskünften.

Ziele

- Bürgerservice und Beratung der Bürger
- Unterstützung bei der Antragstellung in Sozialversicherungsangelegenheiten
-

Produktverantwortung



THH2
12
1225

Dienstleistungen und Infrastruktur
Sicherheit und Ordnung
Sozialversicherung

Ifd. Nr.		Teilergebnishaushalt Ertrags- und Aufwandsarten	Ergebnis 2023 EUR	Ansatz 2024 EUR	Ansatz 2025 EUR	Finanzplanung		
						2026 EUR	2027 EUR	2028 EUR
			1	2	3	4	5	6
11	=	Anteilige ordentliche Erträge	0,00	0	0	0	0	0
12	-	Personalaufwendungen	7.496,97-	8.600-	9.000-	9.200-	9.400-	9.600-
18	-	Sonstige ordentliche Aufwendungen	42,28-	100-	100-	100-	100-	100-
19	=	Anteilige ordentliche Aufwendungen	7.539,25-	8.700-	9.100-	9.300-	9.500-	9.700-
20	=	Anteiliges veranschlagtes ordentliches Ergebnis	7.539,25-	8.700-	9.100-	9.300-	9.500-	9.700-
21	+	Erträge aus internen Leistungen	0,00	0	0	0	0	0
22	-	Aufwendungen für interne Leistungen	2.681,85-	2.800-	2.700-	2.700-	2.700-	2.800-
24	=	Veranschlagtes kalkulatorisches Ergebnis	2.681,85-	2.800-	2.700-	2.700-	2.700-	2.800-
25	=	Veranschlagter Nettoressourcenbedarf/-überschuss	10.221,10-	11.500-	11.800-	12.000-	12.200-	12.500-



**THH2 Dienstleistungen und Infrastruktur
12 Sicherheit und Ordnung
1260 Brandschutz (Feuerwehr)**

Produkt

12600000 Feuerwehr

Zugeordnete Kostenstellen

12600001 FW-Gerätehaus Aschhausen
12600002 FW-Gerätehaus Berlichingen
12600003 FW-Gerätehaus Bieringen
12600005 FW-Gerätehaus Marlach
12600006 FW-Gerätehaus Oberkessach
12600007 FW-Gerätehaus Sindeldorf
12600008 FW-Gerätehaus Westernhausen
12600009 FW-Gerätehaus Winzenhofen

12600511 Aschhausen TSF KÜN-FS-274
12600502 Berlichingen TSF KÜN-E-418
12600512 Berlichingen Pkw-Anhänger Pipeline
12600503 Bieringen Pkw-Anhänger KÜN-U-563
12600513 Bieringen TSF-W KÜN-F-795
12600523 Bieringen LF10 KÜN-FS-442
12600505 Marlach TSF KÜN-H-332
12600506 Oberkessach Anhänger TSA Schlauch
12600526 Oberkessach LF8/9 KÜN-F-447
12600507 Sindeldorf TSF-W KÜN-E-123
12600517 Sindeldorf Pkw-Anhänger KÜN-F-23
12600508 Westernhausen Ehemaliger TSA-Anhänger
12600548 Westernhausen HLF20 KÜN-FS-146
12600558 Westernhausen MTW KÜN-F-119
12600568 Westernhausen Pkw-Anhänger KÜN-FS-174
12600509 Winzenhofen Anhänger TSA

Kurzbeschreibung

- Menschen und Tiere aus Brandgefahren und Notlagen retten, Brände und deren Gefahren bekämpfen, Sachwerte erhalten, die Umwelt schützen, Gefahren beseitigen, die durch Unglücksfälle, Explosionen oder Naturereignisse hervorgerufen worden sind. Bereitstellung v. Sicherheitswachen bei Veranstaltungen (Messen, Zirkus, Umzüge, Theatervorstellungen u.ä.) oder bei Brand- oder Explosionsgefahr
- Brandverhütungsschau - Brandschutztechnische Prüfung und Beurteilung eines Objektes zur Feststellung und Beseitigung brandgefährlicher Zustände (nicht gleichzusetzen mit der Brandverhütungsschau der Bauordnung)
- Brandschutzerziehung&-aufklärung sowie Ausbildung zum Brandschutzerzieher/-aufklärer
- Anerkennung und Überwachung von Werkfeuerwehren (Pflichtaufgabe), Leitstellendienste für Landkreise und andere Betrieb von Übertragungsanlagen für Brandmeldungen, Überlassung von Fahrzeugen und Geräten, Transportleistungen mit Feuerwehrfahrzeugen, Aus- und Fortbildung von feuerwehrtechnischem Personal anderer Feuerwehren und Rettungsdienste in den Bereichen Feuerwehrtechnik, Katastrophenschutz, auch von Lehrkräften.
Arbeitsleistungen aufgrund privatrechtlicher Vereinbarungen Beteiligung am Rettungsdienst

Ziele

- Ständige Einsatzbereitschaft
- Schnellstmögliche, qualifizierte Hilfeleistung bei Bränden zur Vermeidung von Schäden für Mensch und Tier, an Sachen und für die Umwelt
-

Produktverantwortung

Feuerwehrkommandant Herr Walz



THH2
12
1260

Dienstleistungen und Infrastruktur
Sicherheit und Ordnung
Brandschutz (Feuerwehr)

lfd. Nr.		Teilergebnishaushalt Ertrags- und Aufwandsarten	Ergebnis 2023 EUR	Ansatz 2024 EUR	Ansatz 2025 EUR	Finanzplanung		
						2026 EUR	2027 EUR	2028 EUR
			1	2	3	4	5	6
2	+	Zuweisungen und Zuwendungen, Umlagen	23.740,00	23.100	23.600	23.600	23.600	23.600
3	+	Aufgelöste Investitionszuwendungen und -beiträge	15.419,05	15.000	19.500	20.700	23.100	28.900
5	+	Entgelte für öffentliche Leistungen oder Einrichtungen	25.937,95	15.000	20.000	20.000	20.000	20.000
6	+	Sonstige privatrechtliche Leistungsentgelte	488,00	1.000	1.000	1.000	1.000	1.000
10	+	Sonstige ordentliche Erträge	210,80	0	0	0	0	0
11	=	Anteilige ordentliche Erträge	65.795,80	54.100	64.100	65.300	67.700	73.500
12	-	Personalaufwendungen	17.911,85-	20.400-	22.500-	23.000-	23.500-	24.000-
14	-	Aufwendungen für Sach- und Dienstleistungen	172.203,46-	245.150-	245.750-	220.750-	220.750-	220.750-
15	-	Abschreibungen	91.522,50-	95.200-	101.100-	130.100-	149.500-	173.200-
17	-	Transferaufwendungen	4.602,00-	4.600-	4.600-	4.600-	4.600-	4.600-
18	-	Sonstige ordentliche Aufwendungen	47.572,23-	45.000-	49.300-	50.000-	50.700-	51.400-
19	=	Anteilige ordentliche Aufwendungen	333.812,04-	410.350-	423.250-	428.450-	449.050-	473.950-
20	=	Anteiliges veranschlagtes ordentliches Ergebnis	268.016,24-	356.250-	359.150-	363.150-	381.350-	400.450-
21	+	Erträge aus internen Leistungen	0,00	0	0	0	0	0
22	-	Aufwendungen für interne Leistungen	20.431,76-	23.000-	19.600-	19.900-	20.700-	22.200-
23	-	kalkulatorische Kosten	62.217,10-	68.700-	82.200-	133.800-	130.200-	173.100-
24	=	Veranschlagtes kalkulatorisches Ergebnis	82.648,86-	91.700-	101.800-	153.700-	150.900-	195.300-
25	=	Veranschlagter Nettoressourcenbedarf/-überschuss	350.665,10-	447.950-	460.950-	516.850-	532.250-	595.750-

Erläuterungen:

zu lfd. Nr. 2 Zuweisungen und Zuwendungen, Umlagen:

Darin enthalten u.a. Zuschuss vom Land (23.500 €).

zu lfd. Nr. 14 Aufwendungen für Sach- und Dienstleistungen:

Darin enthalten u.a. Unterhaltung & Erwerb bewegliches Vermögen (35.000 €), Gebäudebewirtschaftungskosten (29.450 €), Haltung von Fahrzeugen (51.000 €), Dienst- und Schutzkleidung (30.000 €), Aus- & Fortbildung einschließlich ärztliche Untersuchungen (23.000 €) und Feuerwehrführerschein (8.000 €).

zu lfd. Nr. 18 Sonstige ordentliche Aufwendungen:

Darin enthalten u.a. Entschädigungen lt. Entschädigungssatzung (35.200 €) und Versicherungen (inkl. Gebäudeversicherung) (10.400 €).



Ifd. Nr.		Teilergebnishaushalt Ertrags- und Aufwandsarten	Ergebnis 2023 EUR	Ansatz 2024 EUR	Ansatz 2025 EUR	Finanzplanung		
						2026 EUR	2027 EUR	2028 EUR
			1	2	3	4	5	6
2	+	Zuweisungen und Zuwendungen, Umlagen	21.101,40	7.200	14.200	14.200	14.200	14.200
3	+	Aufgelöste Investitionszuwendungen und -beiträge	49.324,11	52.200	52.600	52.600	43.100	39.900
6	+	Sonstige privatrechtliche Leistungsentgelte	16.760,00	20.500	4.500	4.500	4.500	4.500
7	+	Kostenerstattungen und Umlagen	0,00	1.000	9.000	9.000	9.000	9.000
10	+	Sonstige ordentliche Erträge	125,94	0	0	0	0	0
11	=	Anteilige ordentliche Erträge	87.311,45	80.900	80.300	80.300	70.800	67.600
12	-	Personalaufwendungen	218.718,37-	280.300-	270.500-	275.900-	281.400-	287.000-
14	-	Aufwendungen für Sach- und Dienstleistungen	179.475,97-	198.600-	263.700-	228.700-	228.700-	228.700-
15	-	Abschreibungen	136.600,91-	118.000-	110.400-	106.500-	107.600-	108.500-
17	-	Transferaufwendungen	800,00-	1.600-	1.000-	1.000-	1.000-	1.000-
18	-	Sonstige ordentliche Aufwendungen	58.599,20-	51.900-	55.300-	55.300-	55.300-	55.300-
19	=	Anteilige ordentliche Aufwendungen	594.194,45-	650.400-	700.900-	667.400-	674.000-	680.500-
20	=	Anteiliges veranschlagtes ordentliches Ergebnis	506.883,00-	569.500-	620.600-	587.100-	603.200-	612.900-
21	+	Erträge aus internen Leistungen	0,00	0	0	0	0	0
22	-	Aufwendungen für interne Leistungen	163.129,19-	171.300-	167.500-	168.000-	169.300-	172.200-
23	-	kalkulatorische Kosten	92.242,08-	89.300-	87.500-	85.800-	84.000-	81.800-
24	=	Veranschlagtes kalkulatorisches Ergebnis	255.371,27-	260.600-	255.000-	253.800-	253.300-	254.000-
25	=	Veranschlagter Nettoressourcenbedarf/-überschuss	762.254,27-	830.100-	875.600-	840.900-	856.500-	866.900-



**THH2 Dienstleistungen und Infrastruktur
21 Schulträgeraufgaben
2110 Allgemeinbildende Schulen**

Produkt

21100100 Zentrale Grundschule

Kurzbeschreibung

- 21.10.01: Die Grundschule (einschl. der Grundschulförderklassen) bildet als Primärstufe den für alle schulpflichtigen und schulfähigen Kinder gemeinsamen Unterbau des Schulwesens. Kommunaler Bestandteil der verlässlichen Grundschule: Außerschulische Betreuung von Kindern an Grundschulen vor und nach dem Unterricht innerhalb gewisser Kernzeiten gegen Entgelt durch freizeitbezogene und spielerische Aktivitäten
- Ganztagschule: Leistungen der einzelnen jeweiligen Regelschulart mit erweitertem pädagogischen Betreuungsangebot und Freizeitgestaltung.
- Leistungen: Sicherstellung des Schul- und Unterrichtsbetriebs durch Schaffung der sächlichen und personellen Voraussetzungen in Erfüllung der Aufgabe des örtlichen Schulträgers durch
 - Entwicklungsplanung sowie Bereitstellung, Unterhaltung und Bewirtschaftung der Grundstücke und der baulichen Anlagen
 - Bereitstellung von Einrichtungen, Lehr- und Lernmitteln
 - Bereitstellung und Fortbildung des nichtlehrenden Personals (inkl. Schulpsychologen)
 - Abwicklung von Versicherungsangelegenheiten
 - Öffentlichkeitsarbeit/Beratung/Auskünfte
 - Durchführung von Veranstaltungen

Ziele

- Sicherstellung und Weiterentwicklung eines bedarfsgerechten schulischen Angebots

Produktverantwortung

Schulleiterin Frau Nied



THH2
21
2110

Dienstleistungen und Infrastruktur
Schulträgeraufgaben
Allgemeinbildende Schulen

lfd. Nr.		Teilergebnishaushalt Ertrags- und Aufwandsarten	Ergebnis 2023 EUR	Ansatz 2024 EUR	Ansatz 2025 EUR	Finanzplanung		
						2026 EUR	2027 EUR	2028 EUR
			1	2	3	4	5	6
2	+	Zuweisungen und Zuwendungen, Umlagen	21.101,40	7.200	14.200	14.200	14.200	14.200
3	+	Aufgelöste Investitionszuwendungen und -beiträge	49.324,11	52.200	52.600	52.600	43.100	39.900
6	+	Sonstige privatrechtliche Leistungsentgelte	16.760,00	20.500	4.500	4.500	4.500	4.500
7	+	Kostenerstattungen und Umlagen	0,00	1.000	9.000	9.000	9.000	9.000
10	+	Sonstige ordentliche Erträge	125,94	0	0	0	0	0
11	=	Anteilige ordentliche Erträge	87.311,45	80.900	80.300	80.300	70.800	67.600
12	-	Personalaufwendungen	218.718,37-	280.300-	270.500-	275.900-	281.400-	287.000-
14	-	Aufwendungen für Sach- und Dienstleistungen	179.475,97-	198.600-	263.700-	228.700-	228.700-	228.700-
15	-	Abschreibungen	136.600,91-	118.000-	110.400-	106.500-	107.600-	108.500-
17	-	Transferaufwendungen	800,00-	1.600-	1.000-	1.000-	1.000-	1.000-
18	-	Sonstige ordentliche Aufwendungen	58.599,20-	51.900-	55.300-	55.300-	55.300-	55.300-
19	=	Anteilige ordentliche Aufwendungen	594.194,45-	650.400-	700.900-	667.400-	674.000-	680.500-
20	=	Anteiliges veranschlagtes ordentliches Ergebnis	506.883,00-	569.500-	620.600-	587.100-	603.200-	612.900-
21	+	Erträge aus internen Leistungen	0,00	0	0	0	0	0
22	-	Aufwendungen für interne Leistungen	163.129,19-	171.300-	167.500-	168.000-	169.300-	172.200-
23	-	kalkulatorische Kosten	92.242,08-	89.300-	87.500-	85.800-	84.000-	81.800-
24	=	Veranschlagtes kalkulatorisches Ergebnis	255.371,27-	260.600-	255.000-	253.800-	253.300-	254.000-
25	=	Veranschlagter Nettoressourcenbedarf/-überschuss	762.254,27-	830.100-	875.600-	840.900-	856.500-	866.900-

Erläuterungen:

zu lfd. Nr. 2 Zuweisungen und Zuwendungen, Umlagen:
Darin enthalten u.a. Zuschuss Ganztagesesschule (14.000 €).

zu lfd. Nr. 6 Sonstige privatrechtliche Leistungsentgelte:
Darin enthalten u.a. Ganztagesesschule (4.000 €).

zu lfd. Nr. 14 Aufwendungen für Sach- und Dienstleistungen:
Darin enthalten u.a. Unterhaltung der baulichen Anlagen (54.300 €), Gebäudebewirtschaftungskosten (90.500 €), Aufwendungen für EDV (10.000 €), Lehr- und Unterrichtsmaterial (5.000 €), Lernmittel (7.500 €), Mensabetrieb (36.000 €) Aufwendungen für die Ganztagesbetreuung (1.500 €) und Schulsozialarbeit (40.000 €).

zu lfd. Nr. 18 Sonstige ordentliche Aufwendungen:
Darin enthalten u.a. Versicherungen (44.100 €).



Ifd. Nr.		Teilergebnishaushalt Ertrags- und Aufwandsarten	Ergebnis 2023 EUR	Ansatz 2024 EUR	Ansatz 2025 EUR	Finanzplanung		
						2026 EUR	2027 EUR	2028 EUR
			1	2	3	4	5	6
11	=	Anteilige ordentliche Erträge	0,00	0	0	0	0	0
17	-	Transferaufwendungen	1.610,00-	2.500-	2.500-	2.500-	2.500-	2.500-
19	=	Anteilige ordentliche Aufwendungen	1.610,00-	2.500-	2.500-	2.500-	2.500-	2.500-
20	=	Anteiliges veranschlagtes ordentliches Ergebnis	1.610,00-	2.500-	2.500-	2.500-	2.500-	2.500-
21	+	Erträge aus internen Leistungen	0,00	0	0	0	0	0
22	-	Aufwendungen für interne Leistungen	0,00	0	0	0	0	0
24	=	Veranschlagtes kalkulatorisches Ergebnis	0,00	0	0	0	0	0
25	=	Veranschlagter Nettoressourcenbedarf/-überschuss	1.610,00-	2.500-	2.500-	2.500-	2.500-	2.500-



THH2 **Dienstleistungen und Infrastruktur**
26 **Theater, Konzerte, Musikschulen**
2620 **Musikpflege**

Produkt

26200000 Musikpflege

Kurzbeschreibung

- Einzelne Konzerte, ggf. unterteilt in Probe (einschl. Generalprobe) und Aufführung (ab Konzert)
- Institutionelle Förderung der Musik: Regelmäßig stattfindende, nicht zwingend projektbezogene Unterstützung von Personen und/oder Gruppen durch Finanzausschüsse und/oder Sachleistungen wie z.B. die Überlassung von Räumen
- Projektförderung im Bereich Musik: Unterstützung einer Musikveranstaltung eines Dritten in finanzieller, logistischer Weise und/oder durch Sachleistungen wie z.B. die Überlassung von Räumen
- Unterstützung durch Informationen; Beratung und Betreuung von Künstlern; Kontakte mit Verbänden, Institutionen und Personen
- Konzeption, Planung, Finanzierung, Organisation, Durchführung und Abwicklung von eigenen Veranstaltungen (auch in Kooperation mit Dritten) einschließlich Planung und Durchführung der Öffentlichkeitsarbeit und der Werbung
- Verleihung von Musikpreisen u.Ä.

Ziele

- Vielfältiges und allgemein zugängliches Angebot
- Förderung des privaten und ehrenamtlichen Engagement

Produktverantwortung



THH2
26
2620

Dienstleistungen und Infrastruktur
Theater, Konzerte, Musikschulen
Musikpflege

Ifd. Nr.		Teilergebnishaushalt Ertrags- und Aufwandsarten	Ergebnis 2023 EUR	Ansatz 2024 EUR	Ansatz 2025 EUR	Finanzplanung		
						2026 EUR	2027 EUR	2028 EUR
			1	2	3	4	5	6
11	=	Anteilige ordentliche Erträge	0,00	0	0	0	0	0
17	-	Transferaufwendungen	1.610,00-	2.500-	2.500-	2.500-	2.500-	2.500-
19	=	Anteilige ordentliche Aufwendungen	1.610,00-	2.500-	2.500-	2.500-	2.500-	2.500-
20	=	Anteiliges veranschlagtes ordentliches Ergebnis	1.610,00-	2.500-	2.500-	2.500-	2.500-	2.500-
21	+	Erträge aus internen Leistungen	0,00	0	0	0	0	0
22	-	Aufwendungen für interne Leistungen	0,00	0	0	0	0	0
24	=	Veranschlagtes kalkulatorisches Ergebnis	0,00	0	0	0	0	0
25	=	Veranschlagter Nettoressourcenbedarf/-überschuss	1.610,00-	2.500-	2.500-	2.500-	2.500-	2.500-

Erläuterungen:

zu Ifd. Nr. 17 Transferaufwendungen:

Zuschüsse an Musikvereine und Kirchenchöre zur Förderung der Musik.



Ifd. Nr.		Teilergebnishaushalt Ertrags- und Aufwandsarten	Ergebnis 2023 EUR	Ansatz 2024 EUR	Ansatz 2025 EUR	Finanzplanung		
						2026	2027	2028
						EUR	EUR	EUR
			1	2	3	4	5	6
11	=	Anteilige ordentliche Erträge	0,00	0	0	0	0	0
17	-	Transferaufwendungen	1.856,25-	3.000-	3.000-	3.000-	3.000-	3.000-
19	=	Anteilige ordentliche Aufwendungen	1.856,25-	3.000-	3.000-	3.000-	3.000-	3.000-
20	=	Anteiliges veranschlagtes ordentliches Ergebnis	1.856,25-	3.000-	3.000-	3.000-	3.000-	3.000-
21	+	Erträge aus internen Leistungen	0,00	0	0	0	0	0
22	-	Aufwendungen für interne Leistungen	0,00	0	0	0	0	0
24	=	Veranschlagtes kalkulatorisches Ergebnis	0,00	0	0	0	0	0
25	=	Veranschlagter Nettoressourcenbedarf/-überschuss	1.856,25-	3.000-	3.000-	3.000-	3.000-	3.000-



**THH2 Dienstleistungen und Infrastruktur
27 VHS, Bibliotheken, kulturpäd. Einricht.
2710 Volkshochschulen**

Produkt

27100000 Volkshochschule

Kurzbeschreibung

- Veranstaltung von Kursen/Lehrgängen getrennt nach den Bereichen
 1. Politik-Gesellschaft-Umwelt
 2. Kultur-Gestalten
 3. Gesundheit
 4. Sprachen
 5. Arbeit-Beruf
 6. Grundbildung-Schulabschlüsse (d.h. nicht ausschließlich schulabschlussbezogene Lehrgänge, sondern auch auf schulische Lernziele bezogene Veranstaltungen)
- Durchführung von Einzelveranstaltungen getrennt nach den o.g. Bereichen
- Tagesexkursionen mit Besichtigungen, Ausstellungsbesuchen oder Führungen, Studienreisen, Wanderungen, getrennt nach den o.g. Bereichen
- Selbstveranstaltete Ausstellungen (Planung, Aufbau, Aufsicht) oder in Zusammenarbeit mit anderen Institutionen (Leihausstellungen)
- Kursunabhängige Prüfungen des VHS-Verbandes BW, des Deutschen VHS-Verbandes, der eigenen VHS oder anderer Institutionen
- Allgemeine Weiterbildungsberatung bzw. spezielle Beratungsveranstaltungen ohne direkten Bezug zu den vorgenannten Veranstaltungen (Einzelberatung und Institutionsberatung)
- Selbstlernzentren und Selbstlerngruppen mit/ohne Dozentenunterstützung in den Programmbereichen
- Clubs und Selbsthilfegruppen
- 27.10.10: z.B.
 - Überlassung von VHS-Räumen und -Geräten
 - Personaldienstleistungen
 - Cafeteria
 - Kinderbetreuung

Ziele

- Vermittlung von gesellschaftlichen, wissenschaftlichen und anderen Themen
- Unterstützung bei der Suche geeigneter Weiterbildungsmaßnahmen

Produktverantwortung



THH2
27
2710

Dienstleistungen und Infrastruktur
VHS, Bibliotheken, kulturpäd. Einricht.
Volkshochschulen

Ifd. Nr.		Teilergebnishaushalt Ertrags- und Aufwandsarten	Ergebnis 2023 EUR	Ansatz 2024 EUR	Ansatz 2025 EUR	Finanzplanung		
						2026 EUR	2027 EUR	2028 EUR
			1	2	3	4	5	6
11	=	Anteilige ordentliche Erträge	0,00	0	0	0	0	0
17	-	Transferaufwendungen	1.856,25-	3.000-	3.000-	3.000-	3.000-	3.000-
19	=	Anteilige ordentliche Aufwendungen	1.856,25-	3.000-	3.000-	3.000-	3.000-	3.000-
20	=	Anteiliges veranschlagtes ordentliches Ergebnis	1.856,25-	3.000-	3.000-	3.000-	3.000-	3.000-
21	+	Erträge aus internen Leistungen	0,00	0	0	0	0	0
22	-	Aufwendungen für interne Leistungen	0,00	0	0	0	0	0
24	=	Veranschlagtes kalkulatorisches Ergebnis	0,00	0	0	0	0	0
25	=	Veranschlagter Nettoressourcenbedarf/-überschuss	1.856,25-	3.000-	3.000-	3.000-	3.000-	3.000-

Erläuterungen:

zu Ifd. Nr. 17 Transferaufwendungen:

Verbandsumlage Volkshochschule Künzelsau.



Ifd. Nr.		Teilergebnishaushalt Ertrags- und Aufwandsarten	Ergebnis 2023 EUR	Ansatz 2024 EUR	Ansatz 2025 EUR	Finanzplanung		
						2026 EUR	2027 EUR	2028 EUR
			1	2	3	4	5	6
3	+	Aufgelöste Investitionszuwendungen und -beiträge	9.004,82	24.500	34.200	36.200	36.200	34.800
5	+	Entgelte für öffentliche Leistungen oder Einrichtungen	9.076,00	4.500	4.500	4.500	4.500	4.500
6	+	Sonstige privatrechtliche Leistungsentgelte	50,40	1.000	1.000	1.000	1.000	1.000
10	+	Sonstige ordentliche Erträge	6.751,16	0	0	0	0	0
11	=	Anteilige ordentliche Erträge	24.882,38	30.000	39.700	41.700	41.700	40.300
12	-	Personalaufwendungen	16.871,03-	21.100-	25.500-	26.000-	26.500-	27.000-
14	-	Aufwendungen für Sach- und Dienstleistungen	35.485,36-	59.300-	77.450-	77.450-	77.450-	77.450-
15	-	Abschreibungen	31.188,13-	189.600-	181.500-	189.000-	189.000-	189.000-
17	-	Transferaufwendungen	9.888,00-	7.500-	16.000-	16.000-	16.000-	16.000-
18	-	Sonstige ordentliche Aufwendungen	6.684,70-	10.700-	10.500-	10.500-	10.500-	10.500-
19	=	Anteilige ordentliche Aufwendungen	100.117,22-	288.200-	310.950-	318.950-	319.450-	319.950-
20	=	Anteiliges veranschlagtes ordentliches Ergebnis	75.234,84-	258.200-	271.250-	277.250-	277.750-	279.650-
21	+	Erträge aus internen Leistungen	0,00	0	0	0	0	0
22	-	Aufwendungen für interne Leistungen	14.463,33-	36.100-	35.400-	36.300-	36.500-	37.100-
23	-	kalkulatorische Kosten	16.797,60-	88.500-	50.900-	50.100-	49.500-	48.700-
24	=	Veranschlagtes kalkulatorisches Ergebnis	31.260,93-	124.600-	86.300-	86.400-	86.000-	85.800-
25	=	Veranschlagter Nettoressourcenbedarf/-überschuss	106.495,77-	382.800-	357.550-	363.650-	363.750-	365.450-



THH2 **Dienstleistungen und Infrastruktur**
28 **Sonstige Kulturpflege**
2810 **Sonstige Kulturpflege**

Produkte

28100100 Kulturförderung (sonstige Förderung, ohne Musikförderung)
28100500 Dorfgemeinschaftshäuser

Zugeordnete Kostenstellen

28100502 Zehntscheune Berlichingen
28100503 DGH Bieringen
28100504 Gemeinderaum Kloster Schöntal
28100507 Pfarscheune Sindeldorf
28100508 Haus am Sternbach Westernhausen
28100509 Winziahalle Winzenhofen

Kurzbeschreibung

- Kulturpflege in den Bereichen Literatur, Bildende Kunst, Darstellende Kunst, Film/Medien, Weiterbildung, Geschichte, Interkulturelles / Völkerverständigung, Wissenschaft, Interdisziplinäres, Kulturveranstaltungen in städtepartnerschaftlichen oder internationalen Beziehungen:
Institutionelle Förderung: Regelmäßig (in der Regel jährlich) stattfindende, nicht zwingend projektbezogene Unterstützung von Personen, Personengruppen, kulturellen Einrichtungen durch Finanzausschüsse und / oder Sachleistungen wie zum Beispiel die Überlassung von Räumen (inkl. Controlling und Berichtswesen).
Projektförderung: Unterstützung eines Vorhabens oder einer Kulturveranstaltung oder Veranstaltungsreihe eines Dritten in finanzieller, logistischer Weise und / oder durch Sachleistungen wie z. B. die Überlassung von Räumen.
- Unterstützung durch Information, Beratung und Betreuung von Künstler/-innen und Kulturgruppen. Kontakte mit Verbänden, Institutionen und Personen.
- Erledigung von Rechtsverpflichtungen der Kommune gegenüber Dritten (u.a. Kirchen) in Form von Gewährung von Zuschüssen (z. B. Unterhaltung von Kirchtürmen, Kirchenuhren und Glockenanlagen).
- In den Bereichen Literatur, Bildende Kunst, Darstellende Kunst, Film/Medien, Weiterbildung, Geschichte, Interkulturelles / Völkerverständigung, Wissenschaft, Interdisziplinäres, Kulturveranstaltungen in städtepartnerschaftlichen oder internationalen Beziehungen: Konzeption, Planung, Finanzierung, Organisation, Durchführung und Abwicklung von Veranstaltungen / Veranstaltungsreihen (auch in Kooperation mit Dritten) einschließlich Planung und Durchführung der Öffentlichkeitsarbeit und der Werbung.
- Kulturpreise - Konzeption, Planung, Finanzierung, Organisation, Durchführung einschließlich Planung und Durchführung der Öffentlichkeitsarbeit und der Werbung.
- Sammlung, Aufbereitung von Kulturveranstaltungsdaten, Informationsveranstaltungen, regelmäßige Erstellung und Verteilung eines kommunalen KulturveranstaltungsKalenders, Auskünfte mündlicher, telefonischer und schriftlicher Art zum kulturellen Leben der Kommune
- Kulturpädagogischer Dienst: Entwickeln und Umsetzen eigener kulturpädagogischer Konzepte für die kulturellen kommunalen Aufgabenbereiche Literatur, Bildende Kunst, Darstellende Kunst, Film/ Medien, Weiterbildung, Brauchtum, Interkulturelles / Völkerverständigung, Wissenschaft.
- Verknüpfung kulturpädagogischer Aktivitäten anderer Kulturträger mit den kulturellen kommunalen Aufgabenbereichen Literatur, Bildende Kunst, Darstellende Kunst, Film, Medien, Volksbildung, Brauchtum, Interkulturelles / Völkerverständigung, Wissenschaft

Ziele

- Bereitstellen von vielfältigen kulturellen Angeboten
- Unterstützung der ortsansässigen Vereine durch Überlassung von Räumlichkeiten
- Zurverfügungstellung von gut unterhaltenen Räumlichkeiten für die Bürgerschaft

Produktverantwortung



THH2
28
2810

Dienstleistungen und Infrastruktur
Sonstige Kulturpflege
Sonstige Kulturpflege

Ifd. Nr.		Teilergebnishaushalt Ertrags- und Aufwandsarten	Ergebnis 2023 EUR	Ansatz 2024 EUR	Ansatz 2025 EUR	Finanzplanung		
						2026 EUR	2027 EUR	2028 EUR
			1	2	3	4	5	6
3	+	Aufgelöste Investitionszuwendungen und -beiträge	9.004,82	24.500	34.200	36.200	36.200	34.800
5	+	Entgelte für öffentliche Leistungen oder Einrichtungen	9.076,00	4.500	4.500	4.500	4.500	4.500
6	+	Sonstige privatrechtliche Leistungsentgelte	50,40	1.000	1.000	1.000	1.000	1.000
10	+	Sonstige ordentliche Erträge	6.751,16	0	0	0	0	0
11	=	Anteilige ordentliche Erträge	24.882,38	30.000	39.700	41.700	41.700	40.300
12	-	Personalaufwendungen	16.871,03-	21.100-	25.500-	26.000-	26.500-	27.000-
14	-	Aufwendungen für Sach- und Dienstleistungen	35.485,36-	59.300-	77.450-	77.450-	77.450-	77.450-
15	-	Abschreibungen	31.188,13-	189.600-	181.500-	189.000-	189.000-	189.000-
17	-	Transferaufwendungen	9.888,00-	7.500-	16.000-	16.000-	16.000-	16.000-
18	-	Sonstige ordentliche Aufwendungen	6.684,70-	10.700-	10.500-	10.500-	10.500-	10.500-
19	=	Anteilige ordentliche Aufwendungen	100.117,22-	288.200-	310.950-	318.950-	319.450-	319.950-
20	=	Anteiliges veranschlagtes ordentliches Ergebnis	75.234,84-	258.200-	271.250-	277.250-	277.750-	279.650-
21	+	Erträge aus internen Leistungen	0,00	0	0	0	0	0
22	-	Aufwendungen für interne Leistungen	14.463,33-	36.100-	35.400-	36.300-	36.500-	37.100-
23	-	kalkulatorische Kosten	16.797,60-	88.500-	50.900-	50.100-	49.500-	48.700-
24	=	Veranschlagtes kalkulatorisches Ergebnis	31.260,93-	124.600-	86.300-	86.400-	86.000-	85.800-
25	=	Veranschlagter Nettoressourcenbedarf/-überschuss	106.495,77-	382.800-	357.550-	363.650-	363.750-	365.450-



28100100

Sonstige Kulturpflege

lfd. Nr.		Schlüsselprodukt über Kostenstellen	Ergebnis 2023	Ansatz 2024	Ansatz 2025	Planung 2026	Planung 2027	Planung 2028
		Ertrags- und Aufwandsarten	EUR	EUR	EUR	EUR	EUR	EUR
			1	2	3	4	5	6
3	+	Aufgelöste Investitionszuwendungen und -beiträge	626,23	700	700	700	700	700
10	+	Sonstige ordentliche Erträge	62,60	0	0	0	0	0
11	=	Anteilige ordentliche Erträge	688,83	700	700	700	700	700
14	-	Aufwendungen für Sach- und Dienstleistungen	4.706,23-	7.200-	11.700-	11.700-	11.700-	11.700-
15	-	Abschreibungen	3.915,75-	3.300-	3.300-	3.300-	3.300-	3.300-
17	-	Transferaufwendungen	6.488,00-	4.000-	10.500-	10.500-	10.500-	10.500-
18	-	Sonstige ordentliche Aufwendungen	792,93-	3.300-	2.300-	2.300-	2.300-	2.300-
19	=	Anteilige ordentliche Aufwendungen	15.902,91-	17.800-	27.800-	27.800-	27.800-	27.800-
20	=	Anteiliges veranschlagtes ordentliches Ergebnis	15.214,08-	17.100-	27.100-	27.100-	27.100-	27.100-
21	+	Erträge aus internen Leistungen	0,00	0	0	0	0	0
24	-	Aufwendungen für interne Leistungen	1.378,60-	7.000-	6.600-	6.800-	6.800-	6.900-
27	-	kalkulatorische Kosten	3.700,54-	3.600-	3.500-	3.400-	3.200-	3.200-
28	=	Veranschlagtes kalkulatorisches Ergebnis	5.079,14-	10.600-	10.100-	10.200-	10.000-	10.100-
29	=	Veranschlagter Nettoressourcenbedarf/-überschuss	20.293,22-	27.700-	37.200-	37.300-	37.100-	37.200-



Ifd. Nr.		Schlüsselprodukt über Kostenstellen Ertrags- und Aufwandsarten	Ergebnis 2023	Ansatz 2024	Ansatz 2025	Planung 2026	Planung 2027	Planung 2028
			EUR	EUR	EUR	EUR	EUR	EUR
			1	2	3	4	5	6
3	+	Aufgelöste Investitionszuwendungen und -beiträge	8.378,59	23.800	33.500	35.500	35.500	34.100
5	+	Entgelte für öffentliche Leistungen oder Einrichtungen	9.076,00	4.500	4.500	4.500	4.500	4.500
6	+	Sonstige privatrechtliche Leistungsentgelte	50,40	1.000	1.000	1.000	1.000	1.000
10	+	Sonstige ordentliche Erträge	6.688,56	0	0	0	0	0
11	=	Anteilige ordentliche Erträge	24.193,55	29.300	39.000	41.000	41.000	39.600
12	-	Personalaufwendungen	16.871,03-	21.100-	25.500-	26.000-	26.500-	27.000-
14	-	Aufwendungen für Sach- und Dienstleistungen	30.779,13-	52.100-	65.750-	65.750-	65.750-	65.750-
15	-	Abschreibungen	27.272,38-	186.300-	178.200-	185.700-	185.700-	185.700-
17	-	Transferaufwendungen	3.400,00-	3.500-	5.500-	5.500-	5.500-	5.500-
18	-	Sonstige ordentliche Aufwendungen	5.891,77-	7.400-	8.200-	8.200-	8.200-	8.200-
19	=	Anteilige ordentliche Aufwendungen	84.214,31-	270.400-	283.150-	291.150-	291.650-	292.150-
20	=	Anteiliges veranschlagtes ordentliches Ergebnis	60.020,76-	241.100-	244.150-	250.150-	250.650-	252.550-
21	+	Erträge aus internen Leistungen	0,00	0	0	0	0	0
24	-	Aufwendungen für interne Leistungen	11.942,27-	29.100-	28.800-	29.500-	29.700-	30.200-
27	-	kalkulatorische Kosten	13.097,06-	84.900-	47.400-	46.700-	46.300-	45.500-
28	=	Veranschlagtes kalkulatorisches Ergebnis	25.039,33-	114.000-	76.200-	76.200-	76.000-	75.700-
29	=	Veranschlagter Nettoressourcenbedarf/-überschuss	85.060,09-	355.100-	320.350-	326.350-	326.650-	328.250-

Erläuterungen:

zu Ifd. Nr. 5 Entgelte für öffentliche Leistungen oder Einrichtungen:

Benutzungsgebühren Dorfgemeinschaftshäuser.

zu Ifd. Nr. 14 Aufwendungen für Sach- und Dienstleistungen:

Unterhaltung der baulichen Anlagen (82.800 €) Gebäudebewirtschaftungskosten (37.350 €).

zu Ifd. Nr. 17 Transferaufwendungen:

Zuschuss an die Kath. Kirchengemeinde Aschhausen für das Gemeindehaus.



Ifd. Nr.		Teilergebnishaushalt Ertrags- und Aufwandsarten	Ergebnis 2023 EUR	Ansatz 2024 EUR	Ansatz 2025 EUR	Finanzplanung		
						2026 EUR	2027 EUR	2028 EUR
			1	2	3	4	5	6
11	=	Anteilige ordentliche Erträge	0,00	0	0	0	0	0
17	-	Transferaufwendungen	2.961,31-	5.000-	4.500-	4.500-	4.500-	4.500-
19	=	Anteilige ordentliche Aufwendungen	2.961,31-	5.000-	4.500-	4.500-	4.500-	4.500-
20	=	Anteiliges veranschlagtes ordentliches Ergebnis	2.961,31-	5.000-	4.500-	4.500-	4.500-	4.500-
21	+	Erträge aus internen Leistungen	0,00	0	0	0	0	0
22	-	Aufwendungen für interne Leistungen	0,00	0	0	0	0	0
24	=	Veranschlagtes kalkulatorisches Ergebnis	0,00	0	0	0	0	0
25	=	Veranschlagter Nettoressourcenbedarf/-überschuss	2.961,31-	5.000-	4.500-	4.500-	4.500-	4.500-



THH2 **Dienstleistungen und Infrastruktur**
29 **Förderung v. Kirchen u. sonst. Religg.**
2910 **Förderung v. Kirchen u. sonst. Religg.**

Produkt

29100000 Förderung von Kirchen und sonstigen Religionsgemeinschaften

Kurzbeschreibung

Ziele

Produktverantwortung



THH2
29
2910

Dienstleistungen und Infrastruktur
Förderung v. Kirchen u. sonst. Religg.
Förderung v. Kirchen u. sonst. Religg.

Ifd. Nr.		Teilergebnishaushalt Ertrags- und Aufwandsarten	Ergebnis 2023 EUR	Ansatz 2024 EUR	Ansatz 2025 EUR	Finanzplanung		
						2026 EUR	2027 EUR	2028 EUR
			1	2	3	4	5	6
11	=	Anteilige ordentliche Erträge	0,00	0	0	0	0	0
17	-	Transferaufwendungen	2.961,31-	5.000-	4.500-	4.500-	4.500-	4.500-
19	=	Anteilige ordentliche Aufwendungen	2.961,31-	5.000-	4.500-	4.500-	4.500-	4.500-
20	=	Anteiliges veranschlagtes ordentliches Ergebnis	2.961,31-	5.000-	4.500-	4.500-	4.500-	4.500-
21	+	Erträge aus internen Leistungen	0,00	0	0	0	0	0
22	-	Aufwendungen für interne Leistungen	0,00	0	0	0	0	0
24	=	Veranschlagtes kalkulatorisches Ergebnis	0,00	0	0	0	0	0
25	=	Veranschlagter Nettoressourcenbedarf/-überschuss	2.961,31-	5.000-	4.500-	4.500-	4.500-	4.500-

Erläuterungen:

zu Ifd. Nr. 17 Transferaufwendungen:

Laufende Zuschüsse an die Kirchengemeinden für die Unterhaltung der Kirchtürme und -uhren.



Ifd. Nr.		Teilergebnishaushalt Ertrags- und Aufwandsarten	Ergebnis 2023 EUR	Ansatz 2024 EUR	Ansatz 2025 EUR	Finanzplanung		
						2026	2027	2028
						EUR	EUR	EUR
			1	2	3	4	5	6
3	+	Aufgelöste Investitionszuwendungen und -beiträge	209,83	300	300	300	300	300
6	+	Sonstige privatrechtliche Leistungsentgelte	163.682,47	202.800	302.000	302.000	302.000	302.000
7	+	Kostenerstattungen und Umlagen	7.833,60	1.500	1.000	1.000	1.000	1.000
8	+	Zinsen und ähnliche Erträge	201,05	200	200	200	200	200
10	+	Sonstige ordentliche Erträge	17,99	0	0	0	0	0
11	=	Anteilige ordentliche Erträge	171.944,94	204.800	303.500	303.500	303.500	303.500
12	-	Personalaufwendungen	16.622,93-	18.600-	43.000-	43.850-	44.700-	45.600-
14	-	Aufwendungen für Sach- und Dienstleistungen	186.725,28-	192.100-	250.700-	250.700-	250.700-	250.700-
15	-	Abschreibungen	12.779,18-	13.900-	6.900-	6.900-	6.900-	6.900-
17	-	Transferaufwendungen	7.468,24-	7.700-	7.700-	7.700-	7.700-	7.700-
18	-	Sonstige ordentliche Aufwendungen	3.321,85-	1.600-	2.200-	2.200-	2.200-	2.200-
19	=	Anteilige ordentliche Aufwendungen	226.917,48-	233.900-	310.500-	311.350-	312.200-	313.100-
20	=	Anteiliges veranschlagtes ordentliches Ergebnis	54.972,54-	29.100-	7.000-	7.850-	8.700-	9.600-
21	+	Erträge aus internen Leistungen	0,00	0	0	0	0	0
22	-	Aufwendungen für interne Leistungen	28.952,33-	14.200-	25.100-	25.200-	25.200-	25.800-
23	-	kalkulatorische Kosten	6.984,95-	12.300-	6.500-	6.200-	6.000-	5.700-
24	=	Veranschlagtes kalkulatorisches Ergebnis	35.937,28-	26.500-	31.600-	31.400-	31.200-	31.500-
25	=	Veranschlagter Nettoressourcenbedarf/-überschuss	90.909,82-	55.600-	38.600-	39.250-	39.900-	41.100-



THH2 **Dienstleistungen und Infrastruktur**
31 **Soziale Hilfen**
3140 **Soziale Einrichtungen**

Produkt

31400500 Soziale Einrichtungen für Wohnungslose
31400700 Soziale Einrichtungen für Flüchtlinge und Asylbewerber/-innen und Asylberechtigte
 (Anschlussunterbringung durch Städte und Gemeinden)

Zugeordnete Kostenstellen

31400702 Anschlussunterbringung Berlichingen
31400703 Anschlussunterbringung Bieringen
31400704 Anschlussunterbringung Kloster Schöntal
31400705 Anschlussunterbringung Marlach
31400706 Anschlussunterbringung Oberkessach
31400708 Anschlussunterbringung Westernhausen Klosterwaldstraße
31400718 Anschlussunterbringung Westernhausen Brückenstraße

Kurzbeschreibung

- Soziale Einrichtungen für ältere Menschen, Menschen mit Behinderungen, Wohnungslose, Aussiedler/-innen, Ausländer/-innen, Asylbewerber/-innen, Flüchtlinge und andere soziale Einrichtungen
- Wirtschaftlicher Betrieb der Einrichtungen

Ziele

- Sicherstellung der Unterbringung
- Vermeidung von Obdachlosigkeit
- Unkomplizierte und schnelle Unterbringung
- Einhaltung der gesetzlichen Vorgaben

Produktverantwortung



THH2
31
3140

Dienstleistungen und Infrastruktur
Soziale Hilfen
Soziale Einrichtungen

Ifd. Nr.		Teilergebnishaushalt Ertrags- und Aufwandsarten	Ergebnis 2023 EUR	Ansatz 2024 EUR	Ansatz 2025 EUR	Finanzplanung		
						2026 EUR	2027 EUR	2028 EUR
			1	2	3	4	5	6
3	+	Aufgelöste Investitionszuwendungen und -beiträge	209,83	300	300	300	300	300
6	+	Sonstige privatrechtliche Leistungsentgelte	163.682,47	202.800	302.000	302.000	302.000	302.000
7	+	Kostenerstattungen und Umlagen	7.833,60	1.500	1.000	1.000	1.000	1.000
10	+	Sonstige ordentliche Erträge	17,99	0	0	0	0	0
11	=	Anteilige ordentliche Erträge	171.743,89	204.600	303.300	303.300	303.300	303.300
12	-	Personalaufwendungen	12.440,80-	14.200-	43.000-	43.850-	44.700-	45.600-
14	-	Aufwendungen für Sach- und Dienstleistungen	166.312,14-	191.900-	250.500-	250.500-	250.500-	250.500-
15	-	Abschreibungen	11.859,18-	12.900-	5.900-	5.900-	5.900-	5.900-
18	-	Sonstige ordentliche Aufwendungen	3.110,68-	1.600-	2.200-	2.200-	2.200-	2.200-
19	=	Anteilige ordentliche Aufwendungen	193.722,80-	220.600-	301.600-	302.450-	303.300-	304.200-
20	=	Anteiliges veranschlagtes ordentliches Ergebnis	21.978,91-	16.000-	1.700	850	0	900-
21	+	Erträge aus internen Leistungen	0,00	0	0	0	0	0
22	-	Aufwendungen für interne Leistungen	16.782,73-	12.700-	23.900-	24.000-	24.000-	24.600-
23	-	kalkulatorische Kosten	6.110,13-	11.400-	5.600-	5.400-	5.200-	5.000-
24	=	Veranschlagtes kalkulatorisches Ergebnis	22.892,86-	24.100-	29.500-	29.400-	29.200-	29.600-
25	=	Veranschlagter Nettoressourcenbedarf/-überschuss	44.871,77-	40.100-	27.800-	28.550-	29.200-	30.500-



31400500

Soziale Einrichtungen f. Wohnungslose

Ifd. Nr.		Schlüsselprodukt über Kostenstellen Ertrags- und Aufwandsarten	Ergebnis 2023	Ansatz 2024	Ansatz 2025	Planung 2026	Planung 2027	Planung 2028
			EUR	EUR	EUR	EUR	EUR	EUR
			1	2	3	4	5	6
3	+	Aufgelöste Investitionszuwendungen und -beiträge	209,83	300	300	300	300	300
11	=	Anteilige ordentliche Erträge	209,83	300	300	300	300	300
14	-	Aufwendungen für Sach- und Dienstleistungen	86,65-	1.800-	1.200-	1.200-	1.200-	1.200-
15	-	Abschreibungen	440,42-	500-	500-	500-	500-	500-
18	-	Sonstige ordentliche Aufwendungen	42,42-	100-	100-	100-	100-	100-
19	=	Anteilige ordentliche Aufwendungen	569,49-	2.400-	1.800-	1.800-	1.800-	1.800-
20	=	Anteiliges veranschlagtes ordentliches Ergebnis	359,66-	2.100-	1.500-	1.500-	1.500-	1.500-
21	+	Erträge aus internen Leistungen	0,00	0	0	0	0	0
24	-	Aufwendungen für interne Leistungen	25,68-	100-	100-	100-	100-	100-
27	-	kalkulatorische Kosten	115,29-	200-	100-	100-	100-	100-
28	=	Veranschlagtes kalkulatorisches Ergebnis	140,97-	300-	200-	200-	200-	200-
29	=	Veranschlagter Nettoressourcenbedarf/-überschuss	500,63-	2.400-	1.700-	1.700-	1.700-	1.700-



lfd. Nr.		Schlüsselprodukt über Kostenstellen	Ergebnis 2023	Ansatz 2024	Ansatz 2025	Planung 2026	Planung 2027	Planung 2028
		Ertrags- und Aufwandsarten	EUR	EUR	EUR	EUR	EUR	EUR
			1	2	3	4	5	6
6	+	Sonstige privatrechtliche Leistungsentgelte	163.682,47	202.800	302.000	302.000	302.000	302.000
7	+	Kostenerstattungen und Kostenumlagen	7.833,60	1.500	1.000	1.000	1.000	1.000
10	+	Sonstige ordentliche Erträge	17,99	0	0	0	0	0
11	=	Anteilige ordentliche Erträge	171.534,06	204.300	303.000	303.000	303.000	303.000
12	-	Personalaufwendungen	12.440,80-	14.200-	43.000-	43.850-	44.700-	45.600-
14	-	Aufwendungen für Sach- und Dienstleistungen	166.225,49-	190.100-	249.300-	249.300-	249.300-	249.300-
15	-	Abschreibungen	11.418,76-	12.400-	5.400-	5.400-	5.400-	5.400-
18	-	Sonstige ordentliche Aufwendungen	3.068,26-	1.500-	2.100-	2.100-	2.100-	2.100-
19	=	Anteilige ordentliche Aufwendungen	193.153,31-	218.200-	299.800-	300.650-	301.500-	302.400-
20	=	Anteiliges veranschlagtes ordentliches Ergebnis	21.619,25-	13.900-	3.200	2.350	1.500	600
21	+	Erträge aus internen Leistungen	0,00	0	0	0	0	0
24	-	Aufwendungen für interne Leistungen	16.757,05-	12.600-	23.800-	23.900-	23.900-	24.500-
27	-	kalkulatorische Kosten	5.994,84-	11.200-	5.500-	5.300-	5.100-	4.900-
28	=	Veranschlagtes kalkulatorisches Ergebnis	22.751,89-	23.800-	29.300-	29.200-	29.000-	29.400-
29	=	Veranschlagter Nettoressourcenbedarf/-überschuss	44.371,14-	37.700-	26.100-	26.850-	27.500-	28.800-

Erläuterungen:

zu lfd. Nr. 2 Zuweisungen und Zuwendungen, Umlagen:

Integrationslastenausgleich nach § 29d FAG ab 2022 keine Zuweisung mehr.

zu lfd. Nr. 6 Sonstige privatrechtliche Leistungsentgelte:

Miete Anschlussunterbringung.

zu lfd. Nr. 14 Aufwendungen für Sach- und Dienstleistungen:

Darin enthalte u.a. Unterhaltung der baulichen Anlagen (15.000 €), Miete (131.300 €) und Gebäudebewirtschaftungskosten (99.000 €).



THH2 Dienstleistungen und Infrastruktur
31 Soziale Hilfen
3160 Sonst. Förd. v. Trägern d. Wohlfahrtspf.

THH2 Dienstleistungen und Infrastruktur
31 Soziale Hilfen
3160 Sonst. Förd. v. Trägern d. Wohlfahrtspf.

Ifd. Nr.		Teilergebnishaushalt Ertrags- und Aufwandsarten	Ergebnis 2023 EUR	Ansatz 2024 EUR	Ansatz 2025 EUR	Finanzplanung		
						2026 EUR	2027 EUR	2028 EUR
			1	2	3	4	5	6
11	=	Anteilige ordentliche Erträge	0,00	0	0	0	0	0
15	-	Abschreibungen	920,00-	1.000-	1.000-	1.000-	1.000-	1.000-
19	=	Anteilige ordentliche Aufwendungen	920,00-	1.000-	1.000-	1.000-	1.000-	1.000-
20	=	Anteiliges veranschlagtes ordentliches Ergebnis	920,00-	1.000-	1.000-	1.000-	1.000-	1.000-
21	+	Erträge aus internen Leistungen	0,00	0	0	0	0	0
22	-	Aufwendungen für interne Leistungen	41,48-	0	0	0	0	0
23	-	kalkulatorische Kosten	874,82-	900-	900-	800-	800-	700-
24	=	Veranschlagtes kalkulatorisches Ergebnis	916,30-	900-	900-	800-	800-	700-
25	=	Veranschlagter Nettoressourcenbedarf/-überschuss	1.836,30-	1.900-	1.900-	1.800-	1.800-	1.700-



THH2 **Dienstleistungen und Infrastruktur**
31 **Soziale Hilfen**
3180 **Sonstige soziale Hilfen und Leistungen**

Produkt

31800000 Sonstige soziale Hilfen und Leistungen
31800800 Senioren- und Altenarbeit

Kurzbeschreibung

- Gewährung von einkommensabhängigem Wohngeld als Miet- und Lastenzuschuss
- Gewährung von sozialen Vergünstigungen, z.B. Familienpass, Sozialpass, Beförderungsdienst für Behinderte zusätzlich zur Eingliederungshilfe, Ermäßigungen im ÖPNV; Vermittlung von Spenden und Stiftungsmitteln
- Beratung, Unterstützung und Vertretung von Schuldnern bei der Schuldenbereinigung, insbesondere bei der außergerichtlichen Einigung mit den Gläubigern gemäß dem 9. Teil der Insolvenzordnung, inkl. psychosozialer Betreuung, soweit notwendig, bis zur Restschuldbefreiung; Ausstellen einer Bescheinigung bei Scheitern des außergerichtlichen Versuchs sowie Unterstützung des Schuldners bei Stellung des Eröffnungsantrages nach § 305 InsO inkl. Hilfe bei Zusammenstellung der Unterlagen; ggf. Vertretung des Schuldners vor Gericht.
- Leistungen zur Sicherung des Unterhalts der freiwillig Wehrdienstleistenden und ihren Angehörigen
- Leistungen für Leistungsberechtigte, die im Produktbereich 31 nicht separat beschrieben sind.
- Allgemeine Sozial- und Lebensberatung sowie Unterstützung alter Menschen bei der Teilnahme am Leben in der Gesellschaft.
- Altersbedingte Schwierigkeiten verhüten, mildern und überwinden
- Förderung der Eigeninitiative
- Aktuelle und umfassende Information über spezifische Hilfen und Angebote
- Wohnortnahe und generationsübergreifende Hilfen und Angebote
- Flüchtlingssozialarbeit nach dem Flüchtlingsaufnahmegesetz im Rahmen der vorläufigen Unterbringung
- Verpflichtende Sprachangebote nach FlüAG

Ziele

- Herstellung der Chancengleichheit
- Sicherung des sozialen Friedens
- Steigerung des sozialen, kulturellen und wirtschaftlichen Wohles der Einwohner/-innen ausländischer Herkunft

Produktverantwortung



THH2
31
3180

Dienstleistungen und Infrastruktur
Soziale Hilfen
Sonstige soziale Hilfen und Leistungen

Ifd. Nr.		Teilergebnishaushalt Ertrags- und Aufwandsarten	Ergebnis 2023 EUR	Ansatz 2024 EUR	Ansatz 2025 EUR	Finanzplanung		
						2026 EUR	2027 EUR	2028 EUR
			1	2	3	4	5	6
8	+	Zinsen und ähnliche Erträge	201,05	200	200	200	200	200
10	+	Sonstige ordentliche Erträge	0,00	0	0	0	0	0
11	=	Anteilige ordentliche Erträge	201,05	200	200	200	200	200
12	-	Personalaufwendungen	4.182,13-	4.400-	0	0	0	0
14	-	Aufwendungen für Sach- und Dienstleistungen	0,00	200-	200-	200-	200-	200-
17	-	Transferaufwendungen	7.468,24-	7.700-	7.700-	7.700-	7.700-	7.700-
18	-	Sonstige ordentliche Aufwendungen	201,05-	0	0	0	0	0
19	=	Anteilige ordentliche Aufwendungen	11.851,42-	12.300-	7.900-	7.900-	7.900-	7.900-
20	=	Anteiliges veranschlagtes ordentliches Ergebnis	11.650,37-	12.100-	7.700-	7.700-	7.700-	7.700-
21	+	Erträge aus internen Leistungen	0,00	0	0	0	0	0
22	-	Aufwendungen für interne Leistungen	4.707,99-	1.500-	1.200-	1.200-	1.200-	1.200-
24	=	Veranschlagtes kalkulatorisches Ergebnis	4.707,99-	1.500-	1.200-	1.200-	1.200-	1.200-
25	=	Veranschlagter Nettoressourcenbedarf/-überschuss	16.358,36-	13.600-	8.900-	8.900-	8.900-	8.900-



31800000

Sonstige sozialen Hilfen

Ifd. Nr.		Schlüsselprodukt über Kostenstellen Ertrags- und Aufwandsarten	Ergebnis 2023	Ansatz 2024	Ansatz 2025	Planung 2026	Planung 2027	Planung 2028
			EUR	EUR	EUR	EUR	EUR	EUR
			1	2	3	4	5	6
11	=	Anteilige ordentliche Erträge	0,00	0	0	0	0	0
17	-	Transferaufwendungen	161,30-	200-	200-	200-	200-	200-
19	=	Anteilige ordentliche Aufwendungen	161,30-	200-	200-	200-	200-	200-
20	=	Anteiliges veranschlagtes ordentliches Ergebnis	161,30-	200-	200-	200-	200-	200-
21	+	Erträge aus internen Leistungen	0,00	0	0	0	0	0
24	-	Aufwendungen für interne Leistungen	0,00	0	0	0	0	0
28	=	Veranschlagtes kalkulatorisches Ergebnis	0,00	0	0	0	0	0
29	=	Veranschlagter Nettoressourcenbedarf/-überschuss	161,30-	200-	200-	200-	200-	200-



Ifd. Nr.		Schlüsselprodukt über Kostenstellen Ertrags- und Aufwandsarten	Ergebnis 2023	Ansatz 2024	Ansatz 2025	Planung 2026	Planung 2027	Planung 2028
			EUR	EUR	EUR	EUR	EUR	EUR
			1	2	3	4	5	6
8	+	Zinsen und ähnliche Erträge	201,05	200	200	200	200	200
10	+	Sonstige ordentliche Erträge	0,00	0	0	0	0	0
11	=	Anteilige ordentliche Erträge	201,05	200	200	200	200	200
12	-	Personalaufwendungen	4.182,13-	4.400-	0	0	0	0
14	-	Aufwendungen für Sach- und Dienstleistungen	0,00	200-	200-	200-	200-	200-
17	-	Transferaufwendungen	7.306,94-	7.500-	7.500-	7.500-	7.500-	7.500-
18	-	Sonstige ordentliche Aufwendungen	201,05-	0	0	0	0	0
19	=	Anteilige ordentliche Aufwendungen	11.690,12-	12.100-	7.700-	7.700-	7.700-	7.700-
20	=	Anteiliges veranschlagtes ordentliches Ergebnis	11.489,07-	11.900-	7.500-	7.500-	7.500-	7.500-
21	+	Erträge aus internen Leistungen	0,00	0	0	0	0	0
24	-	Aufwendungen für interne Leistungen	4.707,99-	1.500-	1.200-	1.200-	1.200-	1.200-
28	=	Veranschlagtes kalkulatorisches Ergebnis	4.707,99-	1.500-	1.200-	1.200-	1.200-	1.200-
29	=	Veranschlagter Nettoressourcenbedarf/-überschuss	16.197,06-	13.400-	8.700-	8.700-	8.700-	8.700-

Erläuterungen:

zu Ifd. Nr. 8 Zinsen und ähnliche Erträge:

Gustav-Eckert-Stiftung.

zu Ifd. Nr. 14 Aufwendungen für Sach- und Dienstleistungen:

Gustav-Eckert-Stiftung.

zu Ifd. Nr. 17 Transferaufwendungen:

Zuschüsse für Seniorenfeiern (je Teilnehmer 5 €/Jahr, pauschal).



Ifd. Nr.		Teilergebnishaushalt Ertrags- und Aufwandsarten	Ergebnis 2023 EUR	Ansatz 2024 EUR	Ansatz 2025 EUR	Finanzplanung		
						2026	2027	2028
						EUR	EUR	EUR
			1	2	3	4	5	6
2	+	Zuweisungen und Zuwendungen, Umlagen	748.179,20	808.600	808.600	808.600	808.600	808.600
3	+	Aufgelöste Investitionszuwendungen und -beiträge	8.908,28	11.000	33.500	36.700	39.700	41.200
5	+	Entgelte für öffentliche Leistungen oder Einrichtungen	207.795,00	198.000	224.600	224.600	224.600	224.600
6	+	Sonstige privatrechtliche Leistungsentgelte	38.040,39	10.600	10.900	10.900	10.900	10.900
7	+	Kostenerstattungen und Umlagen	22.371,33	3.000	2.000	2.000	2.000	2.000
10	+	Sonstige ordentliche Erträge	6.244,41	0	0	0	0	0
11	=	Anteilige ordentliche Erträge	1.031.538,61	1.031.200	1.079.600	1.082.800	1.085.800	1.087.300
12	-	Personalaufwendungen	1.703.915,95-	2.092.900-	2.138.700-	2.181.550-	2.225.150-	2.269.650-
14	-	Aufwendungen für Sach- und Dienstleistungen	132.375,95-	192.400-	205.000-	205.000-	205.000-	205.000-
15	-	Abschreibungen	28.878,44-	147.100-	99.900-	110.700-	122.700-	129.800-
17	-	Transferaufwendungen	504.230,06-	538.000-	550.000-	550.000-	550.000-	550.000-
18	-	Sonstige ordentliche Aufwendungen	25.547,39-	29.900-	29.000-	29.000-	29.000-	29.000-
19	=	Anteilige ordentliche Aufwendungen	2.394.947,79-	3.000.300-	3.022.600-	3.076.250-	3.131.850-	3.183.450-
20	=	Anteiliges veranschlagtes ordentliches Ergebnis	1.363.409,18-	1.969.100-	1.943.000-	1.993.450-	2.046.050-	2.096.150-
21	+	Erträge aus internen Leistungen	0,00	0	0	0	0	0
22	-	Aufwendungen für interne Leistungen	711.085,00-	793.100-	777.300-	784.700-	791.800-	806.900-
23	-	kalkulatorische Kosten	17.423,03-	73.500-	70.900-	82.800-	98.500-	96.100-
24	=	Veranschlagtes kalkulatorisches Ergebnis	728.508,03-	866.600-	848.200-	867.500-	890.300-	903.000-
25	=	Veranschlagter Nettoressourcenbedarf/-überschuss	2.091.917,21-	2.835.700-	2.791.200-	2.860.950-	2.936.350-	2.999.150-



THH2 **Dienstleistungen und Infrastruktur**
36 **Kinder-, Jugend- und Familienhilfe**
3620 **Allgemeine Förderung junger Menschen**

Produkt

36200100 Kinder- und Jugendarbeit

Kurzbeschreibung

Einrichtungen für Kinder und Jugendliche sowie Zuschüsse an Kinderferienprogramme wie „Willy's Abenteuerclub“.

Ziele

- Anregungen zur Freizeit und Feriengestaltung
- Altersgerechtes Angebot für Kinder und Jugendliche

Produktverantwortung



THH2
36
3620

Dienstleistungen und Infrastruktur
Kinder-, Jugend- und Familienhilfe
Allgemeine Förderung junger Menschen

Ifd. Nr.		Teilergebnishaushalt Ertrags- und Aufwandsarten	Ergebnis 2023 EUR	Ansatz 2024 EUR	Ansatz 2025 EUR	Finanzplanung		
						2026 EUR	2027 EUR	2028 EUR
			1	2	3	4	5	6
6	+	Sonstige privatrechtliche Leistungsentgelte	0,00	100	100	100	100	100
10	+	Sonstige ordentliche Erträge	733,97	0	0	0	0	0
11	=	Anteilige ordentliche Erträge	733,97	100	100	100	100	100
14	-	Aufwendungen für Sach- und Dienstleistungen	11.959,22-	12.800-	10.100-	10.100-	10.100-	10.100-
17	-	Transferaufwendungen	8.369,98-	5.000-	5.000-	5.000-	5.000-	5.000-
18	-	Sonstige ordentliche Aufwendungen	0,00	0	0	0	0	0
19	=	Anteilige ordentliche Aufwendungen	20.329,20-	17.800-	15.100-	15.100-	15.100-	15.100-
20	=	Anteiliges veranschlagtes ordentliches Ergebnis	19.595,23-	17.700-	15.000-	15.000-	15.000-	15.000-
21	+	Erträge aus internen Leistungen	0,00	0	0	0	0	0
22	-	Aufwendungen für interne Leistungen	539,23-	500-	400-	400-	400-	400-
24	=	Veranschlagtes kalkulatorisches Ergebnis	539,23-	500-	400-	400-	400-	400-
25	=	Veranschlagter Nettoressourcenbedarf/-überschuss	20.134,46-	18.200-	15.400-	15.400-	15.400-	15.400-

Erläuterungen:

zu Ifd. Nr. 14 Aufwendungen für Sach- und Dienstleistungen:

Darin enthalten u.a. Beschaffungen für die Jugendräume (3.000 €).

zu Ifd. Nr. 17 Transferaufwendungen:

Zuschuss an Jugendgruppen und an „Willi´s Abenteuerclub“.



**THH2 Dienstleistungen und Infrastruktur
36 Kinder-, Jugend- und Familienhilfe
3650 Förderung v. Kindern Tageseinr./-pflege**

Produkt

36500101 Förderung von Kindern in Gruppen für 0 bis 6-Jährige

Zugeordnete Kostenstellen

36500002 Kindergarten/Kleinkinder Berlichingen
36500003 Kindergarten/Kleinkinder Bieringen
36500005 Kindergarten/Kleinkinder Marlach

Kurzbeschreibung

Die Gemeinde Schöntal betreibt drei Kindergärten mit zum Teil integrierter Krippenbetreuung. Aufgabe ist die familienergänzende Betreuung, Erziehung und Bildung von Kindern in unterschiedlichen Angebotsformen mit und ohne Verpflegung.

Ziele

- Altersgemäße Betreuung, Bildung und Erziehung der Kinder
- Förderung der Vereinbarkeit von Familie und Beruf durch Angebot von flexiblen Betreuungsformen/Zeiten

Produktverantwortung



THH2
36
3650

Dienstleistungen und Infrastruktur
Kinder-, Jugend- und Familienhilfe
Förderung v. Kindern Tageseinr./-pflege

lfd. Nr.		Teilergebnishaushalt Ertrags- und Aufwandsarten	Ergebnis 2023 EUR	Ansatz 2024 EUR	Ansatz 2025 EUR	Finanzplanung		
						2026 EUR	2027 EUR	2028 EUR
			1	2	3	4	5	6
2	+	Zuweisungen und Zuwendungen, Umlagen	748.179,20	808.600	808.600	808.600	808.600	808.600
3	+	Aufgelöste Investitionszuwendungen und -beiträge	8.908,28	11.000	33.500	36.700	39.700	41.200
5	+	Entgelte für öffentliche Leistungen oder Einrichtungen	207.795,00	198.000	224.600	224.600	224.600	224.600
6	+	Sonstige privatrechtliche Leistungsentgelte	38.040,39	10.500	10.800	10.800	10.800	10.800
7	+	Kostenerstattungen und Umlagen	22.371,33	3.000	2.000	2.000	2.000	2.000
10	+	Sonstige ordentliche Erträge	5.510,44	0	0	0	0	0
11	=	Anteilige ordentliche Erträge	1.030.804,64	1.031.100	1.079.500	1.082.700	1.085.700	1.087.200
12	-	Personalaufwendungen	1.703.915,95-	2.092.900-	2.138.700-	2.181.550-	2.225.150-	2.269.650-
14	-	Aufwendungen für Sach- und Dienstleistungen	120.416,73-	179.600-	194.900-	194.900-	194.900-	194.900-
15	-	Abschreibungen	28.878,44-	147.100-	99.900-	110.700-	122.700-	129.800-
17	-	Transferaufwendungen	495.860,08-	533.000-	545.000-	545.000-	545.000-	545.000-
18	-	Sonstige ordentliche Aufwendungen	25.547,39-	29.900-	29.000-	29.000-	29.000-	29.000-
19	=	Anteilige ordentliche Aufwendungen	2.374.618,59-	2.982.500-	3.007.500-	3.061.150-	3.116.750-	3.168.350-
20	=	Anteiliges veranschlagtes ordentliches Ergebnis	1.343.813,95-	1.951.400-	1.928.000-	1.978.450-	2.031.050-	2.081.150-
21	+	Erträge aus internen Leistungen	0,00	0	0	0	0	0
22	-	Aufwendungen für interne Leistungen	710.545,77-	792.600-	776.900-	784.300-	791.400-	806.500-
23	-	kalkulatorische Kosten	17.423,03-	73.500-	70.900-	82.800-	98.500-	96.100-
24	=	Veranschlagtes kalkulatorisches Ergebnis	727.968,80-	866.100-	847.800-	867.100-	889.900-	902.600-
25	=	Veranschlagter Nettoressourcenbedarf/-überschuss	2.071.782,75-	2.817.500-	2.775.800-	2.845.550-	2.920.950-	2.983.750-

Erläuterungen:

zu lfd. Nr. 2 Zuweisungen und Zuwendungen, Umlagen:

Darin enthalten u.a. Kindergartenförderung (§ 29 b FAG) und Kleinkindbetreuung (§ 29 c FAG) (806.600 €).

zu lfd. Nr. 5 Entgelte für öffentliche Leistungen oder Einrichtungen:

Benutzungsgebühren.

zu lfd. Nr. 6 Sonstige privatrechtliche Leistungsentgelte:

Essen für Ganztagesbetrieb.

zu lfd. Nr. 14 Aufwendungen für Sach- und Dienstleistungen:

Darin enthalten u.a. Unterhaltung der baulichen Anlagen (28.400 €), Erwerb bewegliches Vermögen (9.000 €), Gebäudebewirtschaftungskosten (107.200 €), Lernmittel (7.200 €), Aufwendungen Essen für Ganztagesbetrieb (10.100 €) und Aufwendungen für die Sprachförderung (6.600 €).

zu lfd. Nr. 17 Transferaufwendungen:

Interkommunaler Kostenausgleich an andere Träger (16.000 €), Zuschuss an kit – Familiäre Kinderbetreuung im Hohenlohekreis e.V. (49.000 €) und laufende Zuschüsse an die Kirchengemeinden Oberkessach und Westernhausen für die Kindergärten (480.000 €).

zu lfd. Nr. 18 Sonstige ordentliche Aufwendungen:

Darin enthalten u.a. Versicherungen (inkl. Gebäudeversicherung) (15.600 €).



Ifd. Nr.		Teilergebnishaushalt Ertrags- und Aufwandsarten	Ergebnis 2023 EUR	Ansatz 2024 EUR	Ansatz 2025 EUR	Finanzplanung		
						2026	2027	2028
						EUR	EUR	EUR
			1	2	3	4	5	6
3	+	Aufgelöste Investitionszuwendungen und -beiträge	54.403,50	54.500	54.500	54.500	54.500	53.900
5	+	Entgelte für öffentliche Leistungen oder Einrichtungen	28.222,82	19.500	21.000	21.000	21.000	21.000
6	+	Sonstige privatrechtliche Leistungsentgelte	4.480,09	6.000	6.000	6.000	6.000	6.000
10	+	Sonstige ordentliche Erträge	0,00	0	0	0	0	0
11	=	Anteilige ordentliche Erträge	87.106,41	80.000	81.500	81.500	81.500	80.900
12	-	Personalaufwendungen	103.711,46-	125.250-	130.600-	133.250-	135.900-	138.550-
14	-	Aufwendungen für Sach- und Dienstleistungen	216.650,29-	426.050-	309.800-	279.800-	279.800-	279.800-
15	-	Abschreibungen	198.503,78-	199.200-	199.700-	200.400-	200.200-	198.300-
17	-	Transferaufwendungen	14.050,51-	10.000-	12.000-	12.000-	12.000-	12.000-
18	-	Sonstige ordentliche Aufwendungen	23.477,42-	16.400-	14.100-	14.100-	14.100-	14.100-
19	=	Anteilige ordentliche Aufwendungen	556.393,46-	776.900-	666.200-	639.550-	642.000-	642.750-
20	=	Anteiliges veranschlagtes ordentliches Ergebnis	469.287,05-	696.900-	584.700-	558.050-	560.500-	561.850-
21	+	Erträge aus internen Leistungen	0,00	0	0	0	0	0
22	-	Aufwendungen für interne Leistungen	81.177,90-	96.600-	86.900-	86.700-	87.300-	88.800-
23	-	kalkulatorische Kosten	179.694,49-	174.200-	169.000-	163.300-	157.800-	152.300-
24	=	Veranschlagtes kalkulatorisches Ergebnis	260.872,39-	270.800-	255.900-	250.000-	245.100-	241.100-
25	=	Veranschlagter Nettoressourcenbedarf/-überschuss	730.159,44-	967.700-	840.600-	808.050-	805.600-	802.950-



**THH2 Dienstleistungen und Infrastruktur
42 Sportförderung
4210 Förderung des Sports**

Produkt

42100000 Förderung des Sports

Kurzbeschreibung

- Förderung des organisierten und nicht organisierten Sports
- Pflege der Kontakte zu den Verbänden, Vereinen und sonstigen Veranstaltern
- Gründung und Mitarbeit in Organisationskomitees
- Präsentation des Standortes
- Akquisition der Veranstaltungen
- Unterstützung, Begleitung und Durchführung eigener und fremder Veranstaltungen

Ziele

- Ideelle, materielle und finanzielle Förderung des Sportes

Produktverantwortung



THH2
42
4210

Dienstleistungen und Infrastruktur
Sportförderung
Förderung des Sports

lfd. Nr.		Teilergebnishaushalt Ertrags- und Aufwandsarten	Ergebnis 2023 EUR	Ansatz 2024 EUR	Ansatz 2025 EUR	Finanzplanung		
						2026 EUR	2027 EUR	2028 EUR
			1	2	3	4	5	6
11	=	Anteilige ordentliche Erträge	0,00	0	0	0	0	0
15	-	Abschreibungen	1.903,93-	2.300-	2.800-	3.800-	4.300-	4.800-
17	-	Transferaufwendungen	14.050,51-	10.000-	12.000-	12.000-	12.000-	12.000-
19	=	Anteilige ordentliche Aufwendungen	15.954,44-	12.300-	14.800-	15.800-	16.300-	16.800-
20	=	Anteiliges veranschlagtes ordentliches Ergebnis	15.954,44-	12.300-	14.800-	15.800-	16.300-	16.800-
21	+	Erträge aus internen Leistungen	0,00	0	0	0	0	0
22	-	Aufwendungen für interne Leistungen	85,85-	100-	100-	100-	200-	200-
23	-	kalkulatorische Kosten	1.083,75-	1.300-	1.700-	1.700-	1.800-	2.000-
24	=	Veranschlagtes kalkulatorisches Ergebnis	1.169,60-	1.400-	1.800-	1.800-	2.000-	2.200-
25	=	Veranschlagter Nettoressourcenbedarf/-überschuss	17.124,04-	13.700-	16.600-	17.600-	18.300-	19.000-

Erläuterungen:

zu lfd. Nr. 17 Transferaufwendungen:

Zuschüsse an Sportvereine.



THH2 Dienstleistungen und Infrastruktur
42 Sportförderung
4241 Sportstätten

Produkt

424100000 Sportstätten

Zugeordnete Kostenstellen

42410002 Bürgerzentrum Berlichingen
42410003 Jagsttalhalle Bieringen
42410005 Halle Marlach
42410006 Halle Oberkessach
42410008 Halle Westernhausen

Kurzbeschreibung

- Bereitstellung, Unterhaltung, Instandhaltung und Betrieb von gedeckten Sportflächen in Gymnastikräumen, Turn- und Sporthallen und Bezirkssporthallen bis zu einer Größe von 27m x 45m. Zum Produkt zählen
 - Bereitstellung für Schulsport
 - Auskunft, Beratung, Öffentlichkeitsarbeit
 - Vermietung/Überlassung für sportliche Nutzung (Dauer- und Einzelbelegung)
 - Vermietung/Überlassung für sonstige Nutzungen wie z.B. gesellschaftliche und kulturelle Zwecke
 - Vermietung von Zusatzausstattung
 - Vermietung von Bewirtschaftungseinrichtungen
 - Unterhaltung der Gebäude
 - Unterhaltung der maschinentechnischen Anlagen
 - Unterhaltung von Außenanlagen

- Bereitstellung und Betrieb von Freisportanlagen (z.B. Klein- und Normalspielfelder sowie leichtathletische Anlagen)

Ziele

- Wirtschaftliche Betriebsführung
- Förderung des Sports
- Sicherstellung des Schulsports

Produktverantwortung



THH2
42
4241

Dienstleistungen und Infrastruktur
Sportförderung
Sportstätten

lfd. Nr.		Teilergebnishaushalt Ertrags- und Aufwandsarten	Ergebnis 2023 EUR	Ansatz 2024 EUR	Ansatz 2025 EUR	Finanzplanung		
						2026 EUR	2027 EUR	2028 EUR
			1	2	3	4	5	6
3	+	Aufgelöste Investitionszuwendungen und -beiträge	54.403,50	54.500	54.500	54.500	54.500	53.900
5	+	Entgelte für öffentliche Leistungen oder Einrichtungen	28.222,82	19.500	21.000	21.000	21.000	21.000
6	+	Sonstige privatrechtliche Leistungsentgelte	4.480,09	6.000	6.000	6.000	6.000	6.000
10	+	Sonstige ordentliche Erträge	0,00	0	0	0	0	0
11	=	Anteilige ordentliche Erträge	87.106,41	80.000	81.500	81.500	81.500	80.900
12	-	Personalaufwendungen	103.711,46-	125.250-	130.600-	133.250-	135.900-	138.550-
14	-	Aufwendungen für Sach- und Dienstleistungen	216.650,29-	426.050-	309.800-	279.800-	279.800-	279.800-
15	-	Abschreibungen	196.599,85-	196.900-	196.900-	196.600-	195.900-	193.500-
18	-	Sonstige ordentliche Aufwendungen	23.477,42-	16.400-	14.100-	14.100-	14.100-	14.100-
19	=	Anteilige ordentliche Aufwendungen	540.439,02-	764.600-	651.400-	623.750-	625.700-	625.950-
20	=	Anteiliges veranschlagtes ordentliches Ergebnis	453.332,61-	684.600-	569.900-	542.250-	544.200-	545.050-
21	+	Erträge aus internen Leistungen	0,00	0	0	0	0	0
22	-	Aufwendungen für interne Leistungen	81.092,05-	96.500-	86.800-	86.600-	87.100-	88.600-
23	-	kalkulatorische Kosten	178.610,74-	172.900-	167.300-	161.600-	156.000-	150.300-
24	=	Veranschlagtes kalkulatorisches Ergebnis	259.702,79-	269.400-	254.100-	248.200-	243.100-	238.900-
25	=	Veranschlagter Nettoressourcenbedarf/-überschuss	713.035,40-	954.000-	824.000-	790.450-	787.300-	783.950-

Erläuterungen:

zu lfd. Nr. 5 Entgelte für öffentliche Leistungen oder Einrichtungen:

Benutzungsgebühren Mehrzweckhallen (15.000 €) und Kegelgeld (6.000 €).

zu lfd. Nr. 14 Aufwendungen für Sach- und Dienstleistungen:

Darin enthalten u.a. Unterhaltung der baulichen Anlagen (124.000 €), Unterhaltung und Erwerb bewegliches Vermögen (15.000 €) und Gebäudebewirtschaftungskosten (167.300 €).

zu lfd. Nr. 18 Sonstige ordentliche Aufwendungen:

Darin enthalten u.a. Versicherungen (inkl. Gebäudeversicherung) (13.200 €).



Ifd. Nr.		Teilergebnishaushalt Ertrags- und Aufwandsarten	Ergebnis 2023 EUR	Ansatz 2024 EUR	Ansatz 2025 EUR	Finanzplanung		
						2026 EUR	2027 EUR	2028 EUR
			1	2	3	4	5	6
2	+	Zuweisungen und Zuwendungen, Umlagen	0,00	0	0	0	0	0
3	+	Aufgelöste Investitionszuwendungen und -beiträge	2.771,82	2.800	2.800	2.800	2.800	2.800
5	+	Entgelte für öffentliche Leistungen oder Einrichtungen	30,00	5.000	5.000	5.000	5.000	5.000
6	+	Sonstige privatrechtliche Leistungsentgelte	0,00	0	0	0	0	0
11	=	Anteilige ordentliche Erträge	2.801,82	7.800	7.800	7.800	7.800	7.800
12	-	Personalaufwendungen	37.439,54-	45.600-	46.500-	47.400-	48.350-	49.300-
14	-	Aufwendungen für Sach- und Dienstleistungen	7.903,06-	5.000-	5.000-	5.000-	5.000-	5.000-
15	-	Abschreibungen	6.483,28-	6.600-	6.600-	6.600-	6.600-	6.600-
18	-	Sonstige ordentliche Aufwendungen	108.772,16-	100.200-	123.200-	123.200-	123.200-	123.200-
19	=	Anteilige ordentliche Aufwendungen	160.598,04-	157.400-	181.300-	182.200-	183.150-	184.100-
20	=	Anteiliges veranschlagtes ordentliches Ergebnis	157.796,22-	149.600-	173.500-	174.400-	175.350-	176.300-
21	+	Erträge aus internen Leistungen	0,00	0	0	0	0	0
22	-	Aufwendungen für interne Leistungen	16.782,30-	16.500-	16.600-	16.700-	16.700-	17.100-
23	-	kalkulatorische Kosten	3.299,06-	3.200-	3.100-	3.000-	2.800-	2.600-
24	=	Veranschlagtes kalkulatorisches Ergebnis	20.081,36-	19.700-	19.700-	19.700-	19.500-	19.700-
25	=	Veranschlagter Nettoressourcenbedarf/-überschuss	177.877,58-	169.300-	193.200-	194.100-	194.850-	196.000-



THH2 Dienstleistungen und Infrastruktur
51 Räumliche Planung und Entwicklung
5110 Stadtentw, -planung, Verk.pl.,Erneuerung

Produkt

51100000 Stadtentwicklung, Städtebauliche Planung, Verkehrsplanung und Stadterneuerung

Kurzbeschreibung

- Städtebauliche Rahmenplanung
- Städtebauliche Verträge
- Strategien, Konzepte, Stellungnahmen und prozessorientierte Steuerung in allen Feldern der Stadtentwicklung (Bevölkerung, Wohnen, Wirtschaft, Infrastruktur)
- Städtebauliche Sanierungs- und Entwicklungsmaßnahmen

Ziele

- Wahrung der Interessen der Gemeinde Schöntal
- Vorgabe von strategischen Kriterien
- Rechtssicherheit

Produktverantwortung



THH2
51
5110

Dienstleistungen und Infrastruktur
Räumliche Planung und Entwicklung
Stadtentw, -planung, Verk.pl., Erneuerung

lfd. Nr.		Teilergebnishaushalt Ertrags- und Aufwandsarten	Ergebnis 2023 EUR	Ansatz 2024 EUR	Ansatz 2025 EUR	Finanzplanung		
						2026 EUR	2027 EUR	2028 EUR
			1	2	3	4	5	6
2	+	Zuweisungen und Zuwendungen, Umlagen	0,00	0	0	0	0	0
3	+	Aufgelöste Investitionszuwendungen und -beiträge	2.771,82	2.800	2.800	2.800	2.800	2.800
5	+	Entgelte für öffentliche Leistungen oder Einrichtungen	30,00	0	0	0	0	0
11	=	Anteilige ordentliche Erträge	2.801,82	2.800	2.800	2.800	2.800	2.800
12	-	Personalaufwendungen	37.439,54-	45.600-	46.500-	47.400-	48.350-	49.300-
14	-	Aufwendungen für Sach- und Dienstleistungen	0,00	0	0	0	0	0
15	-	Abschreibungen	6.483,28-	6.600-	6.600-	6.600-	6.600-	6.600-
18	-	Sonstige ordentliche Aufwendungen	49.863,32-	70.100-	90.100-	90.100-	90.100-	90.100-
19	=	Anteilige ordentliche Aufwendungen	93.786,14-	122.300-	143.200-	144.100-	145.050-	146.000-
20	=	Anteiliges veranschlagtes ordentliches Ergebnis	90.984,32-	119.500-	140.400-	141.300-	142.250-	143.200-
21	+	Erträge aus internen Leistungen	0,00	0	0	0	0	0
22	-	Aufwendungen für interne Leistungen	13.769,84-	15.100-	15.100-	15.200-	15.200-	15.600-
23	-	kalkulatorische Kosten	3.299,06-	3.200-	3.100-	3.000-	2.800-	2.600-
24	=	Veranschlagtes kalkulatorisches Ergebnis	17.068,90-	18.300-	18.200-	18.200-	18.000-	18.200-
25	=	Veranschlagter Nettoressourcenbedarf/-überschuss	108.053,22-	137.800-	158.600-	159.500-	160.250-	161.400-

Erläuterungen:

zu lfd. Nr. 18 sonstige ordentliche Aufwendungen:

Aufwendungen für die Aufstellung und Fortführung des FNP und der Bebauungspläne.



THH2 Dienstleistungen und Infrastruktur
51 Räumliche Planung und Entwicklung
5111 Flächen- u grdst.bez. Daten u Grundlagen

Produkt

51110000 Flächen- und grundstücksbezogene Daten und Grundlagen

Kurzbeschreibung

- Führung, Erneuerung und Bereitstellung des Liegenschaftskatasters
- Erstellung von Wertgutachten (gemeinsamer Gutachterausschuss)
- Führung und Bereitstellung der Kaufpreissammlung, Markt- und Preisanalysen (gemeinsamer Gutachterausschuss)

Ziele

- Sicherung der Eigentumsverhältnisse an Grund und Boden
- Beseitigung baurechtswidriger Zustände
- Rasche Abwicklung von Grundstücksvermessungen

Produktverantwortung



THH2
51
5111

Dienstleistungen und Infrastruktur
Räumliche Planung und Entwicklung
Flächen- u grdst.bez. Daten u Grundlagen

Ifd. Nr.		Teilergebnishaushalt Ertrags- und Aufwandsarten	Ergebnis 2023 EUR	Ansatz 2024 EUR	Ansatz 2025 EUR	Finanzplanung		
						2026 EUR	2027 EUR	2028 EUR
			1	2	3	4	5	6
5	+	Entgelte für öffentliche Leistungen oder Einrichtungen	0,00	5.000	5.000	5.000	5.000	5.000
11	=	Anteilige ordentliche Erträge	0,00	5.000	5.000	5.000	5.000	5.000
14	-	Aufwendungen für Sach- und Dienstleistungen	7.903,06-	5.000-	5.000-	5.000-	5.000-	5.000-
18	-	Sonstige ordentliche Aufwendungen	58.908,84-	30.100-	33.100-	33.100-	33.100-	33.100-
19	=	Anteilige ordentliche Aufwendungen	66.811,90-	35.100-	38.100-	38.100-	38.100-	38.100-
20	=	Anteiliges veranschlagtes ordentliches Ergebnis	66.811,90-	30.100-	33.100-	33.100-	33.100-	33.100-
21	+	Erträge aus internen Leistungen	0,00	0	0	0	0	0
22	-	Aufwendungen für interne Leistungen	3.012,46-	1.400-	1.500-	1.500-	1.500-	1.500-
24	=	Veranschlagtes kalkulatorisches Ergebnis	3.012,46-	1.400-	1.500-	1.500-	1.500-	1.500-
25	=	Veranschlagter Nettoressourcenbedarf/-überschuss	69.824,36-	31.500-	34.600-	34.600-	34.600-	34.600-



THH2 Dienstleistungen und Infrastruktur
51 Räumliche Planung und Entwicklung
5112 Flurneuordnung

THH2 Dienstleistungen und Infrastruktur
51 Räumliche Planung und Entwicklung
5112 Flurneuordnung

Ifd. Nr.		Teilergebnishaushalt Ertrags- und Aufwandsarten	Ergebnis 2023 EUR	Ansatz 2024 EUR	Ansatz 2025 EUR	Finanzplanung		
						2026 EUR	2027 EUR	2028 EUR
			1	2	3	4	5	6
6	+	Sonstige privatrechtliche Leistungsentgelte	0,00	0	0	0	0	0
11	=	Anteilige ordentliche Erträge	0,00	0	0	0	0	0
18	-	Sonstige ordentliche Aufwendungen	0,00	0	0	0	0	0
19	=	Anteilige ordentliche Aufwendungen	0,00	0	0	0	0	0
20	=	Anteiliges veranschlagtes ordentliches Ergebnis	0,00	0	0	0	0	0
21	+	Erträge aus internen Leistungen	0,00	0	0	0	0	0
22	-	Aufwendungen für interne Leistungen	0,00	0	0	0	0	0
24	=	Veranschlagtes kalkulatorisches Ergebnis	0,00	0	0	0	0	0
25	=	Veranschlagter Nettoressourcenbedarf/-überschuss	0,00	0	0	0	0	0



Ifd. Nr.		Teilergebnishaushalt Ertrags- und Aufwandsarten	Ergebnis 2023 EUR	Ansatz 2024 EUR	Ansatz 2025 EUR	Finanzplanung		
						2026	2027	2028
						EUR	EUR	EUR
			1	2	3	4	5	6
5	+	Entgelte für öffentliche Leistungen oder Einrichtungen	506,53	1.000	1.000	1.000	1.000	1.000
11	=	Anteilige ordentliche Erträge	506,53	1.000	1.000	1.000	1.000	1.000
12	-	Personalaufwendungen	72.089,64-	83.600-	87.800-	89.600-	91.400-	93.250-
14	-	Aufwendungen für Sach- und Dienstleistungen	350,00-	500-	500-	500-	500-	500-
17	-	Transferaufwendungen	3.030,00-	8.000-	8.000-	8.000-	8.000-	8.000-
18	-	Sonstige ordentliche Aufwendungen	242,89-	1.100-	1.100-	1.100-	1.100-	1.100-
19	=	Anteilige ordentliche Aufwendungen	75.712,53-	93.200-	97.400-	99.200-	101.000-	102.850-
20	=	Anteiliges veranschlagtes ordentliches Ergebnis	75.206,00-	92.200-	96.400-	98.200-	100.000-	101.850-
21	+	Erträge aus internen Leistungen	0,00	0	0	0	0	0
22	-	Aufwendungen für interne Leistungen	20.673,27-	24.100-	22.800-	23.000-	23.200-	23.700-
24	=	Veranschlagtes kalkulatorisches Ergebnis	20.673,27-	24.100-	22.800-	23.000-	23.200-	23.700-
25	=	Veranschlagter Nettoressourcenbedarf/-überschuss	95.879,27-	116.300-	119.200-	121.200-	123.200-	125.550-



**THH2 Dienstleistungen und Infrastruktur
52 Bauen und Wohnen
5210 Bauordnung**

Produkt

52100000 Bauordnung

Kurzbeschreibung

- Kenntnisgabeverfahren
- Entscheidungen im verfahrensfreien Bereich
- Bearbeitung von Bauvoranfragen im Vorfeld des Bauantrags
- Baugenehmigungsverfahren: Angrenzerbenachrichtigung, Entscheidung über Einvernehmen

Ziele

- Wahrung von bauordnungs- und bauplanungsrechtlicher Zustände
- Rechtssicherheit für den Bauherrn

Produktverantwortung



THH2
52
5210

Dienstleistungen und Infrastruktur
Bauen und Wohnen
Bauordnung

Ifd. Nr.		Teilergebnishaushalt Ertrags- und Aufwandsarten	Ergebnis 2023 EUR	Ansatz 2024 EUR	Ansatz 2025 EUR	Finanzplanung		
						2026 EUR	2027 EUR	2028 EUR
			1	2	3	4	5	6
5	+	Entgelte für öffentliche Leistungen oder Einrichtungen	506,53	1.000	1.000	1.000	1.000	1.000
11	=	Anteilige ordentliche Erträge	506,53	1.000	1.000	1.000	1.000	1.000
12	-	Personalaufwendungen	72.089,64-	83.600-	87.800-	89.600-	91.400-	93.250-
14	-	Aufwendungen für Sach- und Dienstleistungen	350,00-	500-	500-	500-	500-	500-
18	-	Sonstige ordentliche Aufwendungen	242,89-	1.100-	1.100-	1.100-	1.100-	1.100-
19	=	Anteilige ordentliche Aufwendungen	72.682,53-	85.200-	89.400-	91.200-	93.000-	94.850-
20	=	Anteiliges veranschlagtes ordentliches Ergebnis	72.176,00-	84.200-	88.400-	90.200-	92.000-	93.850-
21	+	Erträge aus internen Leistungen	0,00	0	0	0	0	0
22	-	Aufwendungen für interne Leistungen	20.673,27-	24.100-	22.800-	23.000-	23.200-	23.700-
24	=	Veranschlagtes kalkulatorisches Ergebnis	20.673,27-	24.100-	22.800-	23.000-	23.200-	23.700-
25	=	Veranschlagter Nettoressourcenbedarf/-überschuss	92.849,27-	108.300-	111.200-	113.200-	115.200-	117.550-



THH2 Dienstleistungen und Infrastruktur
52 Bauen und Wohnen
5220 Wohnungsbauförderung u Wohnungsversorg.

Produkt

52200000 Wohnungsbauförderung und Wohnungsförderung

Kurzbeschreibung

- Förderung des Neu-, Aus- und Umbaus von Mietwohnungen mit staatlichen und kommunalen Fördermitteln (zinsverbilligte Darlehen, Zuschüsse, Bürgschaften)
- Förderung des Baus und Erwerbs von Wohneigentum mit staatlichen und kommunalen Fördermitteln (zinsverbilligte Darlehen, Zuschüsse, Bürgschaften)
- Förderung von Modernisierungs- und Energiesparmaßnahmen sowie des Einbaus von Schallschutzfenstern an bestehenden Gebäuden/Wohnungen mit staatlichen und kommunalen Fördermitteln
- Mietzuschüsse im Rahmen der einkommensorientierten Förderung (4. Förderweg)
- Ausstellung von Bescheinigungen über die Berechtigung zum Bezug geförderter Wohnungen unter Berücksichtigung von gesetzlichen Einkommensgrenzen
- Vermittlung gebundener und freier Wohnungen mit Belegungsrechten an wohnberechtigte Haushalte
- Führung und Bereitstellung der Wohnungsbindungsdatei (Datei geförderter Wohnungen)
- Erteilung von Freistellungen
- Festsetzungen von Ausgleichszahlungen
- Aufstellung des Mietspiegels
- Mietpreisberatung auf Grundlage eines Mietspiegels
- Anzeige von Verdachtsfällen des Mietwuchers und der Mietpreisüberhöhung bei den zuständigen Stellen

Ziele

Produktverantwortung



THH2
52
5220

Dienstleistungen und Infrastruktur
Bauen und Wohnen
Wohnungsbauförderung u Wohnungsversorg.

Ifd. Nr.		Teilergebnishaushalt Ertrags- und Aufwandsarten	Ergebnis 2023 EUR	Ansatz 2024 EUR	Ansatz 2025 EUR	Finanzplanung		
						2026 EUR	2027 EUR	2028 EUR
			1	2	3	4	5	6
11	=	Anteilige ordentliche Erträge	0,00	0	0	0	0	0
17	-	Transferaufwendungen	3.030,00-	8.000-	8.000-	8.000-	8.000-	8.000-
19	=	Anteilige ordentliche Aufwendungen	3.030,00-	8.000-	8.000-	8.000-	8.000-	8.000-
20	=	Anteiliges veranschlagtes ordentliches Ergebnis	3.030,00-	8.000-	8.000-	8.000-	8.000-	8.000-
21	+	Erträge aus internen Leistungen	0,00	0	0	0	0	0
22	-	Aufwendungen für interne Leistungen	0,00	0	0	0	0	0
24	=	Veranschlagtes kalkulatorisches Ergebnis	0,00	0	0	0	0	0
25	=	Veranschlagter Nettoressourcenbedarf/-überschuss	3.030,00-	8.000-	8.000-	8.000-	8.000-	8.000-

Erläuterungen:

zu Ifd. Nr. 17 Transferaufwendungen:
Kinderförderung bei Bauplatzkäufen.



Ifd. Nr.		Teilergebnishaushalt Ertrags- und Aufwandsarten	Ergebnis 2023 EUR	Ansatz 2024 EUR	Ansatz 2025 EUR	Finanzplanung		
						2026	2027	2028
						EUR	EUR	EUR
			1	2	3	4	5	6
2	+	Zuweisungen und Zuwendungen, Umlagen	0,00	112.000	112.000	112.000	112.000	112.000
3	+	Aufgelöste Investitionszuwendungen und -beiträge	1.053.379,81	1.100.400	1.040.600	978.700	1.087.600	1.240.100
5	+	Entgelte für öffentliche Leistungen oder Einrichtungen	1.855.991,83	2.066.000	2.072.000	2.072.000	2.072.000	2.072.000
6	+	Sonstige privatrechtliche Leistungsentgelte	104.255,09	102.000	105.000	105.000	105.000	105.000
7	+	Kostenerstattungen und Umlagen	47.729,31	10.100	10.100	10.100	10.100	10.100
9	+	Aktivierete Eigenleistungen und Bestandsveränderungen	3.201,00	0	0	0	0	0
10	+	Sonstige ordentliche Erträge	164.611,76	175.000	175.000	175.000	175.000	175.000
11	=	Anteilige ordentliche Erträge	3.229.168,80	3.565.500	3.514.700	3.452.800	3.561.700	3.714.200
12	-	Personalaufwendungen	388.493,51-	474.150-	553.800-	564.800-	576.100-	587.600-
14	-	Aufwendungen für Sach- und Dienstleistungen	321.071,08-	348.500-	420.000-	420.000-	420.000-	420.000-
15	-	Abschreibungen	1.312.970,75-	1.338.800-	1.250.700-	1.298.100-	1.406.900-	1.539.600-
17	-	Transferaufwendungen	168.000,00-	160.000-	160.000-	160.000-	160.000-	160.000-
18	-	Sonstige ordentliche Aufwendungen	523.769,61-	782.200-	803.200-	803.200-	803.200-	803.200-
19	=	Anteilige ordentliche Aufwendungen	2.714.304,95-	3.103.650-	3.187.700-	3.246.100-	3.366.200-	3.510.400-
20	=	Anteiliges veranschlagtes ordentliches Ergebnis	514.863,85	461.850	327.000	206.700	195.500	203.800
21	+	Erträge aus internen Leistungen	474.771,63	230.000	237.200	237.200	237.200	237.200
22	-	Aufwendungen für interne Leistungen	311.754,45-	286.590-	342.140-	346.340-	352.090-	363.890-
23	-	kalkulatorische Kosten	466.291,21-	476.400-	469.100-	498.300-	518.200-	534.200-
24	=	Veranschlagtes kalkulatorisches Ergebnis	303.274,03-	532.990-	574.040-	607.440-	633.090-	660.890-
25	=	Veranschlagter Nettoressourcenbedarf/-überschuss	211.589,82	71.140-	247.040-	400.740-	437.590-	457.090-



**THH2 Dienstleistungen und Infrastruktur
53 Ver- und Entsorgung
5310 Elektrizitätsversorgung**

Produkt

53100000 Elektrizitätsversorgung

Kurzbeschreibung

- Gewinnung, Bezug, Aufbereitung und Speicherung von Strom

Ziele

- Ressourcenschonender Energieverbrauch
- Nutzung und Einspeisung aus alternativen Energieträgern

Produktverantwortung



THH2
53
5310

Dienstleistungen und Infrastruktur
Ver- und Entsorgung
Elektrizitätsversorgung

Ifd. Nr.		Teilergebnishaushalt Ertrags- und Aufwandsarten	Ergebnis 2023 EUR	Ansatz 2024 EUR	Ansatz 2025 EUR	Finanzplanung		
						2026 EUR	2027 EUR	2028 EUR
			1	2	3	4	5	6
10	+	Sonstige ordentliche Erträge	164.507,56	165.000	165.000	165.000	165.000	165.000
11	=	Anteilige ordentliche Erträge	164.507,56	165.000	165.000	165.000	165.000	165.000
18	-	Sonstige ordentliche Aufwendungen	200,00-	200-	200-	200-	200-	200-
19	=	Anteilige ordentliche Aufwendungen	200,00-	200-	200-	200-	200-	200-
20	=	Anteiliges veranschlagtes ordentliches Ergebnis	164.307,56	164.800	164.800	164.800	164.800	164.800
21	+	Erträge aus internen Leistungen	0,00	0	0	0	0	0
22	-	Aufwendungen für interne Leistungen	9,02-	0	0	0	0	0
24	=	Veranschlagtes kalkulatorisches Ergebnis	9,02-	0	0	0	0	0
25	=	Veranschlagter Nettoressourcenbedarf/-überschuss	164.298,54	164.800	164.800	164.800	164.800	164.800

Erläuterungen:

zu Ifd. Nr. 10 Sonstige ordentliche Erträge:
Konzessionsabgabe Strom.



THH2 **Dienstleistungen und Infrastruktur**
53 **Ver- und Entsorgung**
5330 **Wasserversorgung**

Produkt

53300000 Wasserversorgung

Zugeordnete Kostenstellen

53300001 Hochbehälter
53300002 Leitungsnetz
53300003 Hausanschlüsse
53300004 Wasserzähler
53300005 Brunnen
53300006 Druckerhöhungsanlagen (DEA)
53300007 Druckunterbrecherkammern (DUK)
53300008 Druckmindererschächte (DMS)
53300009 Pumpwerke
53300010 Fernwirktechnik

Kurzbeschreibung

- Gewinnung, Bezug, Aufbereitung, Speicherung und Bereitstellung von Trinkwasser
- Bereitstellung und Unterhaltung des Versorgungsnetzes
- Beseitigung von Störungen und Rohrbrüchen am Trinkwassernetz
- Führung des Leitungskatasters
- Bereitstellung und Unterhaltung der Hausanschlüsse
- Bereitstellung, Unterhaltung und Abrechnung der Wasserzähler
- Erhebungsgrundlagen und Abrechnung von Beiträgen und Gebühren
- Mitwirkung bei der Grundwasserdatenbank Baden-Württemberg
- Gewinnung, Bezug, ggf. Aufbereitung, Speicherung von Brauchwasser
- Bereitstellung und Unterhaltung des Versorgungsnetzes
- Bereitstellung und Unterhaltung der Hausanschlüsse
- Bereitstellung und Abrechnung der Wasserzähler
- Beratung einschließlich Planauskünfte
- Erstellen von Konzepten zur Wassereinsparung
- Installationen außerhalb des öffentlichen Netzes
- Abrechnungsleistungen für Dritte z. B. für die Abwasserentsorgung

Ziele

- Einwandfreie Qualität des Trinkwasser
- Hinwirken auf einen ressourcenschonenden Wasserverbrauch
- Sicherung des Bedarfs für Beregnungs- und Industriezwecke
- Bereitstellung der erforderlichen Menge
- Sicherstellung eines lückenlosen Trinkwassernetzes

Produktverantwortung

Leiter Wasserversorgung Herr Stahl



THH2
53
5330

Dienstleistungen und Infrastruktur
Ver- und Entsorgung
Wasserversorgung

lfd. Nr.		Teilergebnishaushalt Ertrags- und Aufwandsarten	Ergebnis 2023 EUR	Ansatz 2024 EUR	Ansatz 2025 EUR	Finanzplanung		
						2026 EUR	2027 EUR	2028 EUR
			1	2	3	4	5	6
3	+	Aufgelöste Investitionszuwendungen und -beiträge	396.015,97	396.200	396.500	396.600	396.300	396.600
5	+	Entgelte für öffentliche Leistungen oder Einrichtungen	1.044.739,43	1.077.000	1.083.000	1.083.000	1.083.000	1.083.000
6	+	Sonstige privatrechtliche Leistungsentgelte	88.553,91	88.500	88.500	88.500	88.500	88.500
7	+	Kostenerstattungen und Umlagen	1.690,66	0	0	0	0	0
9	+	Aktivierete Eigenleistungen und Bestandsveränderungen	3.201,00	0	0	0	0	0
11	=	Anteilige ordentliche Erträge	1.534.200,97	1.561.700	1.568.000	1.568.100	1.567.800	1.568.100
12	-	Personalaufwendungen	192.253,13-	212.350-	231.900-	236.500-	241.250-	246.100-
14	-	Aufwendungen für Sach- und Dienstleistungen	115.391,50-	106.500-	120.400-	120.400-	120.400-	120.400-
15	-	Abschreibungen	563.937,65-	542.900-	537.400-	529.200-	524.100-	521.400-
18	-	Sonstige ordentliche Aufwendungen	400.389,26-	459.500-	466.800-	466.800-	466.800-	466.800-
19	=	Anteilige ordentliche Aufwendungen	1.271.971,54-	1.321.250-	1.356.500-	1.352.900-	1.352.550-	1.354.700-
20	=	Anteiliges veranschlagtes ordentliches Ergebnis	262.229,43	240.450	211.500	215.200	215.250	213.400
21	+	Erträge aus internen Leistungen	3.104,63	0	0	0	0	0
22	-	Aufwendungen für interne Leistungen	162.408,29-	145.190-	168.940-	169.940-	170.700-	173.490-
23	-	kalkulatorische Kosten	144.365,39-	138.100-	132.400-	126.900-	121.800-	117.000-
24	=	Veranschlagtes kalkulatorisches Ergebnis	303.669,05-	283.290-	301.340-	296.840-	292.500-	290.490-
25	=	Veranschlagter Nettoressourcenbedarf/-überschuss	41.439,62-	42.840-	89.840-	81.640-	77.250-	77.090-

Erläuterungen:

zu lfd. Nr. 6 Sonstige privatrechtliche Entgelte:

Darin enthalten u.a. Pachtentgelt NOW (85.000 €).

zu lfd. Nr. 14 Aufwendungen für Sach- und Dienstleistungen:

Darin enthalten u.a. Unterhaltung der baulichen Anlagen (5.000 €), Unterhaltung des Leitungsnetzes (69.000 €), Haltung von Fahrzeugen (8.500 €), WebGIS (5.700 €) und Wasserzähler (8.000 €).

zu lfd. Nr. 18 Sonstige ordentliche Aufwendungen:

Darin enthalten u.a. Rechts- und Beratungskosten (30.000 €), Versicherungen (inkl. Gebäudeversicherung) (77.800 €) und Wasserbezug sowie Fest- und Betriebskostenumlage NOW (350.000 €).



**THH2 Dienstleistungen und Infrastruktur
53 Ver- und Entsorgung
5360 Telekommunikationseinrichtungen**

Produkt

53600000 Telekommunikationseinrichtungen

Kurzbeschreibung

- Planung, Herstellung und Betrieb von Netzen, Leitungen, Leerrohren u.ä. zur Breitbandversorgung von Einwohnern und Firmen
- Koordination mit Netzbetreibern / TK-Dienstleistern, anderen Kommunen, Land und Bund;
- Initiierung / Koordination von und Beteiligung an Geschäfts- und Trägermodellen gemeinsam mit Einwohnern, Unternehmen, Organisationen zur Umsetzung von Breitbandausbauprojekten
- Schaffung und Sicherstellung eines möglichst flächendeckenden und allgemeinen Zugangs zur Breitbandtechnologie für alle Einwohner und Firmen innerhalb der Kommune
- Planung, Herstellung und Betrieb eigener WLAN-Hotspots
- Kostengünstige, engmaschige Versorgung von Einwohnern und Besuchern mit WLAN-Zugangsmöglichkeiten für mobile Endgeräte

Ziele

- Schaffung und Sicherstellung eines möglichst flächendeckenden und allgemeinen Zugangs zur Breitbandtechnologie für alle Einwohner der Gemeinde Schöntal

Produktverantwortung



THH2
53
5360

Dienstleistungen und Infrastruktur
Ver- und Entsorgung
Telekommunikationseinrichtungen

Ifd. Nr.		Teilergebnishaushalt Ertrags- und Aufwandsarten	Ergebnis 2023 EUR	Ansatz 2024 EUR	Ansatz 2025 EUR	Finanzplanung		
						2026 EUR	2027 EUR	2028 EUR
			1	2	3	4	5	6
2	+	Zuweisungen und Zuwendungen, Umlagen	0,00	50.000	50.000	50.000	50.000	50.000
3	+	Aufgelöste Investitionszuwendungen und -beiträge	13.355,29	35.900	13.400	35.900	131.500	277.800
5	+	Entgelte für öffentliche Leistungen oder Einrichtungen	1.450,00	8.000	8.000	8.000	8.000	8.000
6	+	Sonstige privatrechtliche Leistungsentgelte	15.461,20	12.000	15.000	15.000	15.000	15.000
11	=	Anteilige ordentliche Erträge	30.266,49	105.900	86.400	108.900	204.500	350.800
12	-	Personalaufwendungen	7.378,51-	9.800-	20.200-	20.550-	20.900-	21.250-
14	-	Aufwendungen für Sach- und Dienstleistungen	379,75-	1.500-	1.500-	1.500-	1.500-	1.500-
15	-	Abschreibungen	25.345,11-	50.400-	25.600-	50.600-	156.900-	319.400-
18	-	Sonstige ordentliche Aufwendungen	9.690,59-	73.000-	73.000-	73.000-	73.000-	73.000-
19	=	Anteilige ordentliche Aufwendungen	42.793,96-	134.700-	120.300-	145.650-	252.300-	415.150-
20	=	Anteiliges veranschlagtes ordentliches Ergebnis	12.527,47-	28.800-	33.900-	36.750-	47.800-	64.350-
21	+	Erträge aus internen Leistungen	0,00	0	0	0	0	0
22	-	Aufwendungen für interne Leistungen	6.266,41-	8.200-	9.000-	10.000-	14.200-	21.100-
23	-	kalkulatorische Kosten	14.438,06-	21.900-	13.800-	21.200-	46.600-	71.700-
24	=	Veranschlagtes kalkulatorisches Ergebnis	20.704,47-	30.100-	22.800-	31.200-	60.800-	92.800-
25	=	Veranschlagter Nettoressourcenbedarf/-überschuss	33.231,94-	58.900-	56.700-	67.950-	108.600-	157.150-

Erläuterungen:

zu Ifd. Nr. 5 Entgelte für öffentliche Leistungen oder Einrichtungen:

Kostenersatz Glasfaserhausanschluss.

zu Ifd. Nr. 6 Sonstige privatrechtliche Entgelte:

Pachteinnahmen Breitband.



THH2 **Dienstleistungen und Infrastruktur**
53 **Ver- und Entsorgung**
5380 **Abwasserbeseitigung**

Produkt

53800000 Abwasserbeseitigung

Zugeordnete Kostenstellen

53800001 Kläranlage
53800002 RÜBs, RÜs
53800003 Mischwasserkanäle
53800004 Regenwasserkanäle
53800005 Schmutzwasserkanäle
53800006 Drucksammler
53800007 Regenklärbecken
53800008 Hochwasserpumpwerke
53800009 Fernwirktechnik

Kurzbeschreibung

- Bereitstellung, Betrieb und Unterhaltung von Kanälen, Regenbecken und Pumpwerken, einschließlich Führung des Kanalkatasters, sowie Globalberechnungen und Gebührenveranlagung
- Bereitstellung, Betrieb und Unterhaltung von Abwasserreinigungsanlagen, Entsorgung und Verwertung von Klärschlamm und sonstigen Reststoffen
- Entnahme von Abwasserproben bei den Indirekteinleitern. Berichte der Einleitungsanforderungen und Beurteilungen der Abwasseruntersuchungen an den Einleitern. Vorschläge zur Mängelbehebung an den Einleiter. Vorschläge zum Verwaltungsvollzug an die Rechtsbehörde. Kontrolle der betrieblichen Abwasserbehandlungsanlagen. Kontrolle der abwasserrelevanten Produktion der Betriebe. Überprüfung der betrieblichen Eigenkontrolle. Kanalnetzüberprüfung anhand von Sielhaut- und Abwasserproben. Überprüfung des Regenwassernetzes auf Fehlanschlüsse anhand von Abwasseruntersuchungen
- Planung von Abwasserableitungs- und Abwasserreinigungsanlagen für Dritte; Herstellung von privaten Hauskontrollschächten; Durchführung der Eigenkontrollverordnung für andere Gemeinde-/ Stadtanlagen und Einrichtungen
- Bau- und Unterhaltungsleistungen an Abwasseranlagen Dritter, Bau- und Unterhaltungsleistungen an privaten Hauskontrollschächten, Bau- und Unterhaltungsleistungen zur Durchführung der Eigenkontrollverordnung für andere Gemeinde-/Stadtanlagen und Einrichtungen
- Fachtechnische Prüfungen und Genehmigungen von Entwässerungsgesuchen; Beratungen bei Fragen der Grundstücksentwässerung, Genehmigung von Hausanschlüssen, Abnahmen; Auskünfte aus Datensammlungen wie z.B. Grundwasser-, Kanal- und Bohrkataster

Ziele

- Anschluss aller Abwassereinleiter an die zentrale Abwasserbeseitigung
- Schutz der Gewässer vor schädlichen Stoffen
- Nutzung vorhandener Ressourcen und Intrastruktur zur wirtschaftlichen Aufgabenerfüllung

Produktverantwortung

Leiter Abwasserbeseitigung Herr Münch



THH2
53
5380

Dienstleistungen und Infrastruktur
Ver- und Entsorgung
Abwasserbeseitigung

Ifd. Nr.		Teilergebnishaushalt Ertrags- und Aufwandsarten	Ergebnis 2023 EUR	Ansatz 2024 EUR	Ansatz 2025 EUR	Finanzplanung		
						2026 EUR	2027 EUR	2028 EUR
			1	2	3	4	5	6
3	+	Aufgelöste Investitionszuwendungen und -beiträge	644.008,55	668.300	630.700	546.200	559.800	565.700
5	+	Entgelte für öffentliche Leistungen oder Einrichtungen	809.802,40	981.000	981.000	981.000	981.000	981.000
6	+	Sonstige privatrechtliche Leistungsentgelte	239,98	1.500	1.500	1.500	1.500	1.500
7	+	Kostenerstattungen und Umlagen	46.038,65	0	0	0	0	0
10	+	Sonstige ordentliche Erträge	0,00	10.000	10.000	10.000	10.000	10.000
11	=	Anteilige ordentliche Erträge	1.500.089,58	1.660.800	1.623.200	1.538.700	1.552.300	1.558.200
12	-	Personalaufwendungen	188.861,87-	252.000-	301.700-	307.750-	313.950-	320.250-
14	-	Aufwendungen für Sach- und Dienstleistungen	205.299,83-	240.500-	298.100-	298.100-	298.100-	298.100-
15	-	Abschreibungen	723.687,99-	745.500-	687.700-	718.300-	725.900-	698.800-
17	-	Transferaufwendungen	168.000,00-	160.000-	160.000-	160.000-	160.000-	160.000-
18	-	Sonstige ordentliche Aufwendungen	113.489,76-	171.500-	185.200-	185.200-	185.200-	185.200-
19	=	Anteilige ordentliche Aufwendungen	1.399.339,45-	1.569.500-	1.632.700-	1.669.350-	1.683.150-	1.662.350-
20	=	Anteiliges veranschlagtes ordentliches Ergebnis	100.750,13	91.300	9.500-	130.650-	130.850-	104.150-
21	+	Erträge aus internen Leistungen	471.667,00	230.000	237.200	237.200	237.200	237.200
22	-	Aufwendungen für interne Leistungen	143.070,73-	130.000-	161.100-	163.300-	164.190-	166.200-
23	-	kalkulatorische Kosten	307.487,76-	316.400-	322.900-	350.200-	349.800-	345.500-
24	=	Veranschlagtes kalkulatorisches Ergebnis	21.108,51	216.400-	246.800-	276.300-	276.790-	274.500-
25	=	Veranschlagter Nettoressourcenbedarf/-überschuss	121.858,64	125.100-	256.300-	406.950-	407.640-	378.650-

Erläuterungen:

zu Ifd. Nr. 14 Aufwendungen für Sach- und Dienstleistungen:

Darin enthalten u.a. Unterhaltung der baulichen Anlagen (70.500 €), Unterhaltung des Kanalnetzes/RÜ(B)s (75.000 €), Unterhaltung und Erwerb bewegliches Vermögen (7.000 €), Bewirtschaftungskosten (104.500 €) und Haltung von Fahrzeugen (7.500 €).

zu Ifd. Nr. 17 Transferaufwendungen:

Verbandsumlage Abwasserzweckverband Jagst-Kessach.

zu Ifd. Nr. 18 Sonstige ordentliche Aufwendungen:

Darin enthalten u.a. Aufwendungen für Rechts- und Beratungskosten (35.000 €), Abwasserabgabe (22.000 €), Versicherungen (inkl. Gebäudeversicherung) (33.300 €), Kostenerstattung Stadt Forchtenberg (3.000 €) und Aufwendungen für die Klärschlammabeseitigung (90.000 €).

zu Ifd. Nr. 21 Erträge aus internen Leistungen:

Verrechnung Straßenentwässerung.



Ifd. Nr.		Teilergebnishaushalt Ertrags- und Aufwandsarten	Ergebnis 2023 EUR	Ansatz 2024 EUR	Ansatz 2025 EUR	Finanzplanung		
						2026 EUR	2027 EUR	2028 EUR
			1	2	3	4	5	6
2	+	Zuweisungen und Zuwendungen, Umlagen	181.279,50	190.500	270.500	270.500	270.500	270.500
3	+	Aufgelöste Investitionszuwendungen und -beiträge	378.533,59	320.700	321.100	330.200	337.900	339.900
6	+	Sonstige privatrechtliche Leistungsentgelte	4.213,81	3.000	3.000	3.000	3.000	3.000
10	+	Sonstige ordentliche Erträge	3,64	0	0	0	0	0
11	=	Anteilige ordentliche Erträge	564.030,54	514.200	594.600	603.700	611.400	613.400
12	-	Personalaufwendungen	11.522,79-	13.000-	23.200-	23.600-	24.000-	24.400-
14	-	Aufwendungen für Sach- und Dienstleistungen	441.052,72-	404.700-	568.100-	568.100-	568.100-	568.100-
15	-	Abschreibungen	940.743,39-	867.300-	869.400-	878.800-	900.400-	524.900-
18	-	Sonstige ordentliche Aufwendungen	31.524,61-	35.000-	26.400-	26.400-	26.400-	26.400-
19	=	Anteilige ordentliche Aufwendungen	1.424.843,51-	1.320.000-	1.487.100-	1.496.900-	1.518.900-	1.143.800-
20	=	Anteiliges veranschlagtes ordentliches Ergebnis	860.812,97-	805.800-	892.500-	893.200-	907.500-	530.400-
21	+	Erträge aus internen Leistungen	0,00	0	0	0	0	0
22	-	Aufwendungen für interne Leistungen	1.193.941,06-	907.100-	870.400-	888.900-	896.350-	887.600-
23	-	kalkulatorische Kosten	733.859,03-	730.300-	713.000-	717.000-	730.900-	706.500-
24	=	Veranschlagtes kalkulatorisches Ergebnis	1.927.800,09-	1.637.400-	1.583.400-	1.605.900-	1.627.250-	1.594.100-
25	=	Veranschlagter Nettoressourcenbedarf/-überschuss	2.788.613,06-	2.443.200-	2.475.900-	2.499.100-	2.534.750-	2.124.500-



**THH2 Dienstleistungen und Infrastruktur
54 Verkehrsflächen und -anlagen, ÖPNV
5410 Gemeindestraßen**

Produkt

54100100 Straßen, Wege und Plätze
54100200 Verkehrsausstattung
54100400 Ingenieurbauwerke einschl. deren bauwerksspezifischer Ausstattung

Zugeordnete Kostenstellen

54100101 Straße, GV, Plätze
54100102 Feldwege
54100103 Wanderwege

54100201 Aschhausen
54100202 Berlichingen
54100203 Bieringen
54100204 Kloster Schöntal
54100205 Marlach
54100206 Oberkessach
54100207 Sindeldorf
54100208 Westernhausen
54100209 Winzenhofen

Kurzbeschreibung

- Unterhaltung, Instandsetzung und Betrieb öffentlicher Straßen, Feld- und Wirtschaftswege inkl. Straßenbeleuchtungsmaßnahmen und Straßenausstattung
- Bereitstellung und Unterhaltung von Buswartehäuschen

Ziele

- Schaffung und Erhaltung der Verkehrsinfrastruktur und Aufrechterhaltung der Verkehrssicherheit
- Stadtbildpflege
- Wirtschaftlicher und energiesparender Betrieb der Straßenbeleuchtung

Produktverantwortung



THH2
54
5410

Dienstleistungen und Infrastruktur
Verkehrsflächen und -anlagen, ÖPNV
Gemeindestraßen

Ifd. Nr.		Teilergebnishaushalt Ertrags- und Aufwandsarten	Ergebnis 2023 EUR	Ansatz 2024 EUR	Ansatz 2025 EUR	Finanzplanung		
						2026 EUR	2027 EUR	2028 EUR
			1	2	3	4	5	6
2	+	Zuweisungen und Zuwendungen, Umlagen	181.279,50	190.500	270.500	270.500	270.500	270.500
3	+	Aufgelöste Investitionszuwendungen und -beiträge	378.533,59	320.700	321.100	330.200	337.900	339.900
6	+	Sonstige privatrechtliche Leistungsentgelte	4.213,81	3.000	3.000	3.000	3.000	3.000
10	+	Sonstige ordentliche Erträge	3,64	0	0	0	0	0
11	=	Anteilige ordentliche Erträge	564.030,54	514.200	594.600	603.700	611.400	613.400
12	-	Personalaufwendungen	4.397,64-	6.500-	16.700-	17.000-	17.300-	17.600-
14	-	Aufwendungen für Sach- und Dienstleistungen	421.124,68-	377.700-	539.100-	539.100-	539.100-	539.100-
15	-	Abschreibungen	940.743,39-	867.300-	869.400-	878.800-	900.400-	524.900-
18	-	Sonstige ordentliche Aufwendungen	519,53-	7.000-	400-	400-	400-	400-
19	=	Anteilige ordentliche Aufwendungen	1.366.785,24-	1.258.500-	1.425.600-	1.435.300-	1.457.200-	1.082.000-
20	=	Anteiliges veranschlagtes ordentliches Ergebnis	802.754,70-	744.300-	831.000-	831.600-	845.800-	468.600-
21	+	Erträge aus internen Leistungen	0,00	0	0	0	0	0
22	-	Aufwendungen für interne Leistungen	1.120.097,88-	832.800-	802.000-	818.400-	825.050-	815.700-
23	-	kalkulatorische Kosten	733.859,03-	730.300-	713.000-	717.000-	730.900-	706.500-
24	=	Veranschlagtes kalkulatorisches Ergebnis	1.853.956,91-	1.563.100-	1.515.000-	1.535.400-	1.555.950-	1.522.200-
25	=	Veranschlagter Nettoressourcenbedarf/-überschuss	2.656.711,61-	2.307.400-	2.346.000-	2.367.000-	2.401.750-	1.990.800-



lfd. Nr.		Schlüsselprodukt über Kostenstellen	Ergebnis 2023	Ansatz 2024	Ansatz 2025	Planung 2026	Planung 2027	Planung 2028
		Ertrags- und Aufwandsarten	EUR	EUR	EUR	EUR	EUR	EUR
			1	2	3	4	5	6
2	+	Zuweisungen und Zuwendungen, Umlagen	181.279,50	178.500	258.500	258.500	258.500	258.500
3	+	Aufgelöste Investitionszuwendungen und -beiträge	372.025,41	316.000	316.700	326.900	334.600	336.700
6	+	Sonstige privatrechtliche Leistungsentgelte	458,00	2.000	2.000	2.000	2.000	2.000
10	+	Sonstige ordentliche Erträge	3,64	0	0	0	0	0
11	=	Anteilige ordentliche Erträge	553.766,55	496.500	577.200	587.400	595.100	597.200
12	-	Personalaufwendungen	4.397,64-	6.500-	16.700-	17.000-	17.300-	17.600-
14	-	Aufwendungen für Sach- und Dienstleistungen	311.056,43-	276.500-	425.500-	425.500-	425.500-	425.500-
15	-	Abschreibungen	913.303,48-	841.800-	844.400-	855.000-	876.800-	502.100-
18	-	Sonstige ordentliche Aufwendungen	0,00	1.000-	0	0	0	0
19	=	Anteilige ordentliche Aufwendungen	1.228.757,55-	1.125.800-	1.286.600-	1.297.500-	1.319.600-	945.200-
20	=	Anteiliges veranschlagtes ordentliches Ergebnis	674.991,00-	629.300-	709.400-	710.100-	724.500-	348.000-
21	+	Erträge aus internen Leistungen	0,00	0	0	0	0	0
24	-	Aufwendungen für interne Leistungen	1.072.634,93-	792.200-	764.300-	779.700-	786.050-	776.300-
27	-	kalkulatorische Kosten	717.431,63-	714.600-	698.200-	703.000-	717.700-	694.000-
28	=	Veranschlagtes kalkulatorisches Ergebnis	1.790.066,56-	1.506.800-	1.462.500-	1.482.700-	1.503.750-	1.470.300-
29	=	Veranschlagter Nettoressourcenbedarf/-überschuss	2.465.057,56-	2.136.100-	2.171.900-	2.192.800-	2.228.250-	1.818.300-

Erläuterungen:

zu lfd. Nr. 2 Zuweisungen und Zuwendungen, Umlagen:

Verkehrslastenausgleich nach § 26 und § 27 (1) FAG.

zu lfd. Nr. 14 Aufwendungen für Sach- und Dienstleistungen:

Darin enthalten u.a. Unterhaltung Straße, GV, Plätze (350.000 €), Unterhaltung Feldwege (55.000 €) und Unterhaltung Wanderwege (8.000 €).

zu lfd. Nr. 24 Aufwendungen für interne Leistungen:

Darin enthalten u.a. Verrechnung Straßenentwässerung (237.200 €).



Ifd. Nr.		Schlüsselprodukt über Kostenstellen Ertrags- und Aufwandsarten	Ergebnis 2023	Ansatz 2024	Ansatz 2025	Planung 2026	Planung 2027	Planung 2028
			EUR	EUR	EUR	EUR	EUR	EUR
			1	2	3	4	5	6
2	+	Zuweisungen und Zuwendungen, Umlagen	0,00	12.000	12.000	12.000	12.000	12.000
3	+	Aufgelöste Investitionszuwendungen und -beiträge	6.508,18	4.700	4.400	3.300	3.300	3.200
6	+	Sonstige privatrechtliche Leistungsentgelte	3.755,81	1.000	1.000	1.000	1.000	1.000
11	=	Anteilige ordentliche Erträge	10.263,99	17.700	17.400	16.300	16.300	16.200
14	-	Aufwendungen für Sach- und Dienstleistungen	91.623,25-	95.200-	107.600-	107.600-	107.600-	107.600-
15	-	Abschreibungen	19.759,40-	17.800-	17.300-	16.100-	15.900-	15.100-
18	-	Sonstige ordentliche Aufwendungen	519,53-	6.000-	400-	400-	400-	400-
19	=	Anteilige ordentliche Aufwendungen	111.902,18-	119.000-	125.300-	124.100-	123.900-	123.100-
20	=	Anteiliges veranschlagtes ordentliches Ergebnis	101.638,19-	101.300-	107.900-	107.800-	107.600-	106.900-
21	+	Erträge aus internen Leistungen	0,00	0	0	0	0	0
24	-	Aufwendungen für interne Leistungen	46.284,98-	40.000-	37.200-	38.200-	38.500-	38.800-
27	-	kalkulatorische Kosten	6.945,59-	6.500-	5.900-	5.400-	4.900-	4.500-
28	=	Veranschlagtes kalkulatorisches Ergebnis	53.230,57-	46.500-	43.100-	43.600-	43.400-	43.300-
29	=	Veranschlagter Nettoressourcenbedarf/-überschuss	154.868,76-	147.800-	151.000-	151.400-	151.000-	150.200-

Erläuterungen:

zu Ifd. Nr. 14 Aufwendungen für Sach- und Dienstleistungen:

Darin enthalten u.a. Unterhaltung Straßenbeleuchtung (50.000 €) und Strom für die Straßenbeleuchtung (51.000 €).



Ifd. Nr.		Schlüsselprodukt über Kostenstellen Ertrags- und Aufwandsarten	Ergebnis 2023	Ansatz 2024	Ansatz 2025	Planung 2026	Planung 2027	Planung 2028
			EUR	EUR	EUR	EUR	EUR	EUR
			1	2	3	4	5	6
11	=	Anteilige ordentliche Erträge	0,00	0	0	0	0	0
14	-	Aufwendungen für Sach- und Dienstleistungen	18.445,00-	6.000-	6.000-	6.000-	6.000-	6.000-
15	-	Abschreibungen	7.680,51-	7.700-	7.700-	7.700-	7.700-	7.700-
19	=	Anteilige ordentliche Aufwendungen	26.125,51-	13.700-	13.700-	13.700-	13.700-	13.700-
20	=	Anteiliges veranschlagtes ordentliches Ergebnis	26.125,51-	13.700-	13.700-	13.700-	13.700-	13.700-
21	+	Erträge aus internen Leistungen	0,00	0	0	0	0	0
24	-	Aufwendungen für interne Leistungen	1.177,97-	600-	500-	500-	500-	600-
27	-	kalkulatorische Kosten	9.481,81-	9.200-	8.900-	8.600-	8.300-	8.000-
28	=	Veranschlagtes kalkulatorisches Ergebnis	10.659,78-	9.800-	9.400-	9.100-	8.800-	8.600-
29	=	Veranschlagter Nettoressourcenbedarf/-überschuss	36.785,29-	23.500-	23.100-	22.800-	22.500-	22.300-



**THH2 Dienstleistungen und Infrastruktur
54 Verkehrsflächen und -anlagen, ÖPNV
5450 Straßenreinigung und Winterdienst**

Produkt

54500000 Straßenreinigung und Winterdienst

Kurzbeschreibung/Ziele

- Beseitigung von Schmutz, Abfall und Wildwuchs nach eigenverantwortlich erstellten Reinigungsplänen auf Fahrbahnen, Gehwegen, Radwegen, öffentlichen und privaten Plätzen einschl. Fußgängerzonen
- Beseitigung von Laub
- Aufstellen und Leeren von öffentlichen Abfallbehältern
- Lokale Sonderleistungen, z.B. Ölspurbeseitigung, Hundekotbeseitigung, Reinigung nach Messen, Märkten, Straßenfesten, Veranstaltungen
- Konzeptionelle Arbeit und Öffentlichkeitsarbeit
- Gewährleistung der Verkehrssicherheit
- Gewährleistung eines sauberen Erscheinungsbildes
- Aufrechterhaltung der Ortshygiene
- Räumen und Streuen nach eigenverantwortlich erstellten Winterdienstplänen auf Fahrbahnen, Gehwegen, Radwegen, öffentlich und privaten Plätzen einschl. Fußgängerzonen
- Konzeptionelle Arbeit und Öffentlichkeitsarbeit
- Gewährleistung der Verkehrssicherheit (unter Berücksichtigung der örtlich gewachsenen Strukturen und gesetzlichen Rahmenbedingungen)

Ziele

- Gewährleistung eines sauberen Erscheinungsbildes
- Gewährleistung der Verkehrssicherheitspflicht und Erfüllung der geltenden Gesetze und Vorschriften

Produktverantwortung



THH2
54
5450

Dienstleistungen und Infrastruktur
Verkehrsflächen und -anlagen, ÖPNV
Straßenreinigung und Winterdienst

lfd. Nr.		Teilergebnishaushalt Ertrags- und Aufwandsarten	Ergebnis 2023 EUR	Ansatz 2024 EUR	Ansatz 2025 EUR	Finanzplanung		
						2026 EUR	2027 EUR	2028 EUR
			1	2	3	4	5	6
11	=	Anteilige ordentliche Erträge	0,00	0	0	0	0	0
12	-	Personalaufwendungen	7.125,15-	6.500-	6.500-	6.600-	6.700-	6.800-
14	-	Aufwendungen für Sach- und Dienstleistungen	19.928,04-	27.000-	29.000-	29.000-	29.000-	29.000-
18	-	Sonstige ordentliche Aufwendungen	31.005,08-	28.000-	26.000-	26.000-	26.000-	26.000-
19	=	Anteilige ordentliche Aufwendungen	58.058,27-	61.500-	61.500-	61.600-	61.700-	61.800-
20	=	Anteiliges veranschlagtes ordentliches Ergebnis	58.058,27-	61.500-	61.500-	61.600-	61.700-	61.800-
21	+	Erträge aus internen Leistungen	0,00	0	0	0	0	0
22	-	Aufwendungen für interne Leistungen	73.843,18-	74.300-	68.400-	70.500-	71.300-	71.900-
24	=	Veranschlagtes kalkulatorisches Ergebnis	73.843,18-	74.300-	68.400-	70.500-	71.300-	71.900-
25	=	Veranschlagter Nettoressourcenbedarf/-überschuss	131.901,45-	135.800-	129.900-	132.100-	133.000-	133.700-

Erläuterungen:

zu lfd. Nr. 14 Aufwendungen für Sach- und Dienstleistungen:

Darin enthalten u.a. Aufwendungen für Streusalz (8.000 €).

zu lfd. Nr. 18 Sonstige ordentliche Aufwendungen:

Erstattungen an den Bodenverband für den Winterdienst einschließlich Streusalz (6.000 €) und Erstattungen für Unkrautbekämpfung & Straßenreinigung (20.000 €).



Ifd. Nr.		Teilergebnishaushalt Ertrags- und Aufwandsarten	Ergebnis 2023 EUR	Ansatz 2024 EUR	Ansatz 2025 EUR	Finanzplanung		
						2026	2027	2028
						EUR	EUR	EUR
			1	2	3	4	5	6
2	+	Zuweisungen und Zuwendungen, Umlagen	75.814,61	61.000	60.000	60.000	60.000	60.000
3	+	Aufgelöste Investitionszuwendungen und -beiträge	18.661,39	21.300	20.900	20.200	20.000	19.900
5	+	Entgelte für öffentliche Leistungen oder Einrichtungen	99.099,63	162.400	223.500	223.500	223.500	223.500
6	+	Sonstige privatrechtliche Leistungsentgelte	282.954,65	184.000	203.000	203.000	203.000	203.000
7	+	Kostenerstattungen und Umlagen	0,00	6.000	6.000	6.000	6.000	6.000
10	+	Sonstige ordentliche Erträge	3.210,33	0	0	0	0	0
11	=	Anteilige ordentliche Erträge	479.740,61	434.700	513.400	512.700	512.500	512.400
12	-	Personalaufwendungen	110.429,87-	104.050-	109.650-	111.750-	113.850-	116.000-
14	-	Aufwendungen für Sach- und Dienstleistungen	185.167,11-	246.400-	276.600-	276.600-	276.600-	276.600-
15	-	Abschreibungen	54.416,65-	52.900-	51.600-	52.400-	52.800-	53.400-
17	-	Transferaufwendungen	1.000,00-	77.000-	8.000-	8.000-	8.000-	8.000-
18	-	Sonstige ordentliche Aufwendungen	99.757,25-	78.000-	74.600-	74.600-	74.600-	74.600-
19	=	Anteilige ordentliche Aufwendungen	450.770,88-	558.350-	520.450-	523.350-	525.850-	528.600-
20	=	Anteiliges veranschlagtes ordentliches Ergebnis	28.969,73	123.650-	7.050-	10.650-	13.350-	16.200-
21	+	Erträge aus internen Leistungen	0,00	0	0	0	0	0
22	-	Aufwendungen für interne Leistungen	309.112,30-	290.800-	271.300-	278.500-	281.300-	284.000-
23	-	kalkulatorische Kosten	384.475,79-	384.700-	390.700-	390.200-	389.400-	389.000-
24	=	Veranschlagtes kalkulatorisches Ergebnis	693.588,09-	675.500-	662.000-	668.700-	670.700-	673.000-
25	=	Veranschlagter Nettoressourcenbedarf/-überschuss	664.618,36-	799.150-	669.050-	679.350-	684.050-	689.200-



THH2 **Dienstleistungen und Infrastruktur**
55 **Natur-, Landschaftspflege, Friedhofsw.**
5510 **Öff. Grün/Landschaftsb. (Grill-&Spielp.)**

Produkte

55100100 Grün- und Parkanlagen, Grillplätze
55100200 Freizeitanlagen und Spielflächen (Spielplätze)

Zugeordnete Kostenstellen

55100102 Grillhütte Berlichingen
55100103 Grillhütte Bieringen
55100105 Grillhütte Marlach
55100106 Grillhütte Oberkessach
55100107 Grillhütte Sindeldorf
55100108 Grillhütte Westernhausen
55100123 Zeltplatz Hohenhart

Kurzbeschreibung

- Bereitstellung, Unterhaltung und Instandhaltung von Grün- und Parkanlagen einschl. Wegenetz, Spiel- und Erlebnisangebote und evtl. Möblierung
- Bereitstellung, Unterhaltung und Instandhaltung öffentlicher Spielplätze für Kinder und Jugendliche und Freizeitanlagen auch für Erwachsene und Familien einschl. der Ausstattung mit Spieleinrichtungen und -geräten
- Bereitstellung und Unterhaltung von parzellierten Dauerkleingärten mit vorgegebener Infrastruktur und Rahmengrün
- Fachliche Beratung in sämtlichen gärtnerischen und grünrelevanten Fragen. Umsetzung von Förderprogrammen zur privaten Hof-, Dach- und Fassadenbegrünung, zum Natur- und Biotopschutz. Organisation und Durchführung von Wettbewerben
- Klimaverbesserung, Stadtbildpflege, Erhöhung der sozialen und wirtschaftlichen Standortqualität, Erholung im Wohn- und Arbeitsumfeld
- Förderung und Weiterentwicklung der Gartenkultur, Erhaltung von historischen Grünanlagen, Förderung der Artenvielfalt im floristischen und faunistischen Bereich

Ziele

- Erhöhung der sozialen und wirtschaftlichen Standortqualität
- Bereitstellung von Erholungsflächen
- Familiengerechte Wohnumfeldgestaltung

Produktverantwortung



THH2
55
5510

Dienstleistungen und Infrastruktur
Natur-, Landschaftspflege, Friedhofsw.
Öff. Grün/Landschaftsb. (Grill-&Spielp.)

Ifd. Nr.		Teilergebnishaushalt Ertrags- und Aufwandsarten	Ergebnis 2023 EUR	Ansatz 2024 EUR	Ansatz 2025 EUR	Finanzplanung		
						2026 EUR	2027 EUR	2028 EUR
			1	2	3	4	5	6
3	+	Aufgelöste Investitionszuwendungen und -beiträge	6.740,81	7.300	7.000	7.000	6.800	6.700
5	+	Entgelte für öffentliche Leistungen oder Einrichtungen	3.262,25	3.900	4.000	4.000	4.000	4.000
6	+	Sonstige privatrechtliche Leistungsentgelte	10,00	0	0	0	0	0
10	+	Sonstige ordentliche Erträge	1.402,53	0	0	0	0	0
11	=	Anteilige ordentliche Erträge	11.415,59	11.200	11.000	11.000	10.800	10.700
12	-	Personalaufwendungen	19.425,45-	12.450-	14.150-	14.400-	14.650-	14.900-
14	-	Aufwendungen für Sach- und Dienstleistungen	20.332,75-	33.000-	35.500-	35.500-	35.500-	35.500-
15	-	Abschreibungen	22.326,32-	20.500-	17.900-	17.400-	17.700-	18.100-
18	-	Sonstige ordentliche Aufwendungen	866,38-	1.500-	1.500-	1.500-	1.500-	1.500-
19	=	Anteilige ordentliche Aufwendungen	62.950,90-	67.450-	69.050-	68.800-	69.350-	70.000-
20	=	Anteiliges veranschlagtes ordentliches Ergebnis	51.535,31-	56.250-	58.050-	57.800-	58.550-	59.300-
21	+	Erträge aus internen Leistungen	0,00	0	0	0	0	0
22	-	Aufwendungen für interne Leistungen	108.227,26-	120.500-	111.600-	114.900-	116.200-	117.100-
23	-	kalkulatorische Kosten	53.781,58-	53.900-	53.300-	53.200-	53.100-	53.200-
24	=	Veranschlagtes kalkulatorisches Ergebnis	162.008,84-	174.400-	164.900-	168.100-	169.300-	170.300-
25	=	Veranschlagter Nettoressourcenbedarf/-überschuss	213.544,15-	230.650-	222.950-	225.900-	227.850-	229.600-



lfd. Nr.		Schlüsselprodukt über Kostenstellen	Ergebnis 2023	Ansatz 2024	Ansatz 2025	Planung 2026	Planung 2027	Planung 2028
		Ertrags- und Aufwandsarten	EUR	EUR	EUR	EUR	EUR	EUR
			1	2	3	4	5	6
3	+	Aufgelöste Investitionszuwendungen und -beiträge	4.785,56	6.200	6.200	6.200	6.200	6.200
5	+	Entgelte für öffentliche Leistungen oder Einrichtungen	3.262,25	3.900	4.000	4.000	4.000	4.000
6	+	Sonstige privatrechtliche Leistungsentgelte	10,00	0	0	0	0	0
10	+	Sonstige ordentliche Erträge	1.200,83	0	0	0	0	0
11	=	Anteilige ordentliche Erträge	9.258,64	10.100	10.200	10.200	10.200	10.200
12	-	Personalaufwendungen	15.680,01-	11.900-	13.600-	13.850-	14.100-	14.350-
14	-	Aufwendungen für Sach- und Dienstleistungen	9.036,04-	15.400-	13.400-	13.400-	13.400-	13.400-
15	-	Abschreibungen	15.093,14-	14.800-	14.600-	14.600-	14.600-	14.600-
18	-	Sonstige ordentliche Aufwendungen	866,38-	1.500-	1.500-	1.500-	1.500-	1.500-
19	=	Anteilige ordentliche Aufwendungen	40.675,57-	43.600-	43.100-	43.350-	43.600-	43.850-
20	=	Anteiliges veranschlagtes ordentliches Ergebnis	31.416,93-	33.500-	32.900-	33.150-	33.400-	33.650-
21	+	Erträge aus internen Leistungen	0,00	0	0	0	0	0
24	-	Aufwendungen für interne Leistungen	83.363,94-	98.000-	90.800-	93.500-	94.500-	95.200-
27	-	kalkulatorische Kosten	47.263,81-	47.000-	46.600-	46.200-	45.800-	45.400-
28	=	Veranschlagtes kalkulatorisches Ergebnis	130.627,75-	145.000-	137.400-	139.700-	140.300-	140.600-
29	=	Veranschlagter Nettoressourcenbedarf/-überschuss	162.044,68-	178.500-	170.300-	172.850-	173.700-	174.250-

Erläuterungen:

zu lfd. Nr. 5 Entgelte für öffentliche Leistungen oder Einrichtungen:

Gebühreneinnahmen der Grillhütten/-plätze und des Zeltplatzes.

zu lfd. Nr. 14 Aufwendungen für Sach- und Dienstleistungen:

Unterhaltung des unbeweglichen Vermögens (8.000 €) und Bewirtschaftungskosten (4.400 €).



lfd. Nr.		Schlüsselprodukt über Kostenstellen	Ergebnis 2023	Ansatz 2024	Ansatz 2025	Planung 2026	Planung 2027	Planung 2028
		Ertrags- und Aufwandsarten	EUR	EUR	EUR	EUR	EUR	EUR
			1	2	3	4	5	6
3	+	Aufgelöste Investitionszuwendungen und -beiträge	1.955,25	1.100	800	800	600	500
10	+	Sonstige ordentliche Erträge	201,70	0	0	0	0	0
11	=	Anteilige ordentliche Erträge	2.156,95	1.100	800	800	600	500
12	-	Personalaufwendungen	545,44-	550-	550-	550-	550-	550-
14	-	Aufwendungen für Sach- und Dienstleistungen	11.296,71-	17.600-	22.100-	22.100-	22.100-	22.100-
15	-	Abschreibungen	7.233,18-	5.700-	3.300-	2.800-	3.100-	3.500-
19	=	Anteilige ordentliche Aufwendungen	19.075,33-	23.850-	25.950-	25.450-	25.750-	26.150-
20	=	Anteiliges veranschlagtes ordentliches Ergebnis	16.918,38-	22.750-	25.150-	24.650-	25.150-	25.650-
21	+	Erträge aus internen Leistungen	0,00	0	0	0	0	0
24	-	Aufwendungen für interne Leistungen	24.719,04-	22.500-	20.800-	21.400-	21.700-	21.900-
27	-	kalkulatorische Kosten	6.517,77-	6.900-	6.700-	7.000-	7.300-	7.800-
28	=	Veranschlagtes kalkulatorisches Ergebnis	31.236,81-	29.400-	27.500-	28.400-	29.000-	29.700-
29	=	Veranschlagter Nettoressourcenbedarf/-überschuss	48.155,19-	52.150-	52.650-	53.050-	54.150-	55.350-

Erläuterungen:

zu lfd. Nr. 14 Aufwendungen für Sach- und Dienstleistungen:
Darin enthalten u.a. Unterhaltung des unbeweglichen Vermögens (20.000).



THH2 **Dienstleistungen und Infrastruktur**
55 **Natur-, Landschaftspflege, Friedhofsw.**
5520 **Gewässerschutz/Öff. Gew./Wasserbaul. Anl**

Produkt

55200000 Gewässerschutz/Öffentl. Gewässer/Wasserbaul. Anlagen

Kurzbeschreibung

- Bereitstellung, Unterhaltung, Instandsetzung und Betrieb wasserbaulicher Anlagen und kommunaler Gewässer, einschl. vorbeugendem Hochwasserschutz
- Bearbeitung wasserrechtlicher Zulassungsanträge, z.B. Gewässerausbau, Wasserentnahme oder Erdwärmesonden
- Maßnahmen zur Gefahrenabwehr und zur Beseitigung bereits eingetretener Schäden
- Aufstellung und Aktualisierung des Ölalarmplans
- Gewässer- und Anlagenüberwachung: Mitwirkung bei Wasserschauen
- Ausweisung von Wasser- und Quellschutzgebieten
- Festsetzung hochwassergefährdeter Gebiete
- Festsetzungsbescheide für Abwasserabgabe und Wasserentnahmeentgelt
- Fachrechtliche Stellungnahmen
- Erstellung und Pflege grafischer Informationssysteme, z.B. WABIS
- Beratungstätigkeit
- Mitwirkung bei der Erstellung von Bewirtschaftungsplänen und Maßnahmenprogrammen durch die übergeordneten Behörden (z.B. Bereitstellung von Informationen)
- Mitwirkung bei Hochwassergefahrenkarten
- Umsetzung von Maßnahmen nach EU-Wasserrahmenrichtlinie (WRRL)
- Führung des Wasserbuchs
- Fertigung von Gewässerentwicklungskonzepten
- Maßnahmen zum Erhalt, zur Entwicklung und Sanierung von Gewässern durch Erarbeitung und Fortschreibung von:
 - Gewässerentwicklungsplänen für Oberflächengewässer (Renaturierungsprogramme, Hochwasserschutz und Monitoring)
 - Schutzkonzepten für Grundwasser (Grundwasseranreicherung, Monitoring)
 - Konzepten zur Gewässerpflege, z. B. Gewässerrandstreifen-Programm, Förderprogramm Wasser
- Beratung und Betreuung von Maßnahmen der Gewässerentwicklung

Ziele

- Erhaltung, Entwicklung und Umgestaltung der Gewässer und Auen zur Wiederherstellung des guten ökologischen Gewässerzustandes
- Naturnaher Ausbau von gewässer- und fischökologisch relevanten Strukturen und Habitaten

Produktverantwortung



THH2
55
5520

Dienstleistungen und Infrastruktur
Natur-, Landschaftspflege, Friedhofsw.
Gewässerschutz/Öff. Gew./Wasserbaul. Anl

lfd. Nr.		Teilergebnishaushalt Ertrags- und Aufwandsarten	Ergebnis 2023 EUR	Ansatz 2024 EUR	Ansatz 2025 EUR	Finanzplanung		
						2026 EUR	2027 EUR	2028 EUR
			1	2	3	4	5	6
3	+	Aufgelöste Investitionszuwendungen und -beiträge	10.889,68	10.900	10.900	10.900	10.900	10.900
7	+	Kostenerstattungen und Umlagen	0,00	4.000	4.000	4.000	4.000	4.000
11	=	Anteilige ordentliche Erträge	10.889,68	14.900	14.900	14.900	14.900	14.900
14	-	Aufwendungen für Sach- und Dienstleistungen	5.735,13-	10.000-	18.000-	18.000-	18.000-	18.000-
15	-	Abschreibungen	16.644,79-	16.700-	16.700-	16.700-	16.700-	16.700-
17	-	Transferaufwendungen	1.000,00-	7.000-	6.000-	6.000-	6.000-	6.000-
19	=	Anteilige ordentliche Aufwendungen	23.379,92-	33.700-	40.700-	40.700-	40.700-	40.700-
20	=	Anteiliges veranschlagtes ordentliches Ergebnis	12.490,24-	18.800-	25.800-	25.800-	25.800-	25.800-
21	+	Erträge aus internen Leistungen	0,00	0	0	0	0	0
22	-	Aufwendungen für interne Leistungen	78.086,48-	49.000-	45.400-	46.800-	47.400-	47.700-
23	-	kalkulatorische Kosten	8.586,80-	7.200-	11.800-	11.600-	11.300-	11.100-
24	=	Veranschlagtes kalkulatorisches Ergebnis	86.673,28-	56.200-	57.200-	58.400-	58.700-	58.800-
25	=	Veranschlagter Nettoressourcenbedarf/-überschuss	99.163,52-	75.000-	83.000-	84.200-	84.500-	84.600-

Erläuterungen:

zu lfd. Nr. 7 Kostenerstattungen und Umlagen:

Erstattungen Wasserverband Ette-Kessach für ausgeführte Arbeiten.

zu lfd. Nr. 14 Aufwendungen für Sach- und Dienstleistungen:

Aufwendungen für die Pflege der Wasserläufe.

zu lfd. Nr. 17 Transferaufwendungen:

Verbandsumlage Wasserverband Ette-Kessach.



THH2 **Dienstleistungen und Infrastruktur**
55 **Natur-, Landschaftspflege, Friedhofsw.**
5530 **Friedhofs- und Bestattungswesen**

Produkte

55300000 Friedhofs- und Bestattungswesen
55300300 Jüdischer Friedhof, Kriegsgräber
55300500 Leichen- und Trauerhallen

Zugeordnete Kostenstellen

55300501 Leichenhalle Aschhausen
55300502 Leichenhalle Berlichingen
55300503 Leichenhalle Bieringen
55300505 Leichenhalle Marlach
55300506 Leichenhalle Oberkessach
55300507 Leichenhalle Sindeldorf
55300508 Leichenhalle Westernhausen

Kurzbeschreibung

Ziele

- Nachfrageorientierte Bedarfsdeckung
- Gliederung und Strukturierung der Friedhofsangelegenheiten nach ästhetischen Gesichtspunkten
- Bestattung aller Personen, die bei ihrem Ableben Einwohner der Gemeinde Schöntal waren

Produktverantwortung



THH2
55
5530

Dienstleistungen und Infrastruktur
Natur-, Landschaftspflege, Friedhofsw.
Friedhofs- und Bestattungswesen

Ifd. Nr.		Teilergebnishaushalt Ertrags- und Aufwandsarten	Ergebnis 2023 EUR	Ansatz 2024 EUR	Ansatz 2025 EUR	Finanzplanung		
						2026 EUR	2027 EUR	2028 EUR
			1	2	3	4	5	6
2	+	Zuweisungen und Zuwendungen, Umlagen	39.803,24	30.000	30.000	30.000	30.000	30.000
3	+	Aufgelöste Investitionszuwendungen und -beiträge	1.030,90	3.100	3.000	2.300	2.300	2.300
5	+	Entgelte für öffentliche Leistungen oder Einrichtungen	95.837,38	158.500	219.500	219.500	219.500	219.500
6	+	Sonstige privatrechtliche Leistungsentgelte	4.252,50	4.000	3.000	3.000	3.000	3.000
10	+	Sonstige ordentliche Erträge	1.807,80	0	0	0	0	0
11	=	Anteilige ordentliche Erträge	142.731,82	195.600	255.500	254.800	254.800	254.800
12	-	Personalaufwendungen	9.987,81-	7.400-	8.100-	8.200-	8.300-	8.400-
14	-	Aufwendungen für Sach- und Dienstleistungen	94.781,03-	66.500-	86.200-	86.200-	86.200-	86.200-
15	-	Abschreibungen	15.445,54-	15.700-	17.000-	18.300-	18.400-	18.600-
17	-	Transferaufwendungen	0,00	70.000-	2.000-	2.000-	2.000-	2.000-
18	-	Sonstige ordentliche Aufwendungen	49.029,55-	32.500-	33.100-	33.100-	33.100-	33.100-
19	=	Anteilige ordentliche Aufwendungen	169.243,93-	192.100-	146.400-	147.800-	148.000-	148.300-
20	=	Anteiliges veranschlagtes ordentliches Ergebnis	26.512,11-	3.500	109.100	107.000	106.800	106.500
21	+	Erträge aus internen Leistungen	0,00	0	0	0	0	0
22	-	Aufwendungen für interne Leistungen	78.199,29-	78.600-	74.200-	76.100-	76.800-	77.600-
23	-	kalkulatorische Kosten	11.900,59-	13.000-	15.000-	14.800-	14.400-	14.100-
24	=	Veranschlagtes kalkulatorisches Ergebnis	90.099,88-	91.600-	89.200-	90.900-	91.200-	91.700-
25	=	Veranschlagter Nettoressourcenbedarf/-überschuss	116.611,99-	88.100-	19.900	16.100	15.600	14.800



lfd. Nr.		Schlüsselprodukt über Kostenstellen	Ergebnis 2023	Ansatz 2024	Ansatz 2025	Planung 2026	Planung 2027	Planung 2028
		Ertrags- und Aufwandsarten	EUR	EUR	EUR	EUR	EUR	EUR
			1	2	3	4	5	6
3	+	Aufgelöste Investitionszuwendungen und -beiträge	0,00	200	200	200	200	200
5	+	Entgelte für öffentliche Leistungen oder Einrichtungen	85.682,38	151.500	211.500	211.500	211.500	211.500
6	+	Sonstige privatrechtliche Leistungsentgelte	4.252,50	4.000	3.000	3.000	3.000	3.000
10	+	Sonstige ordentliche Erträge	132,46	0	0	0	0	0
11	=	Anteilige ordentliche Erträge	90.067,34	155.700	214.700	214.700	214.700	214.700
12	-	Personalaufwendungen	8.221,49-	6.600-	7.300-	7.400-	7.500-	7.600-
14	-	Aufwendungen für Sach- und Dienstleistungen	48.321,55-	25.400-	36.600-	36.600-	36.600-	36.600-
15	-	Abschreibungen	8.686,05-	9.200-	10.500-	12.600-	12.700-	12.900-
17	-	Transferaufwendungen	0,00	70.000-	2.000-	2.000-	2.000-	2.000-
18	-	Sonstige ordentliche Aufwendungen	47.571,88-	30.500-	31.000-	31.000-	31.000-	31.000-
19	=	Anteilige ordentliche Aufwendungen	112.800,97-	141.700-	87.400-	89.600-	89.800-	90.100-
20	=	Anteiliges veranschlagtes ordentliches Ergebnis	22.733,63-	14.000	127.300	125.100	124.900	124.600
21	+	Erträge aus internen Leistungen	0,00	0	0	0	0	0
24	-	Aufwendungen für interne Leistungen	70.500,74-	75.000-	70.400-	72.300-	73.100-	73.700-
27	-	kalkulatorische Kosten	7.746,57-	8.800-	11.000-	10.700-	10.500-	10.300-
28	=	Veranschlagtes kalkulatorisches Ergebnis	78.247,31-	83.800-	81.400-	83.000-	83.600-	84.000-
29	=	Veranschlagter Nettoressourcenbedarf/-überschuss	100.980,94-	69.800-	45.900	42.100	41.300	40.600

Erläuterungen:

zu lfd. Nr. 17 Transferaufwendungen:

Laufende Zuschüsse an die Kirchengemeinden.

zu lfd. Nr. 18 Sonstige ordentliche Aufwendungen:

Darin enthalten u.a. Aufwendungen für Grabaushub, Fremdfirma (25.000 €).



lfd. Nr.		Schlüsselprodukt über Kostenstellen	Ergebnis 2023	Ansatz 2024	Ansatz 2025	Planung 2026	Planung 2027	Planung 2028
		Ertrags- und Aufwandsarten	EUR	EUR	EUR	EUR	EUR	EUR
			1	2	3	4	5	6
2	+	Zuweisungen und Zuwendungen, Umlagen	39.803,24	30.000	30.000	30.000	30.000	30.000
11	=	Anteilige ordentliche Erträge	39.803,24	30.000	30.000	30.000	30.000	30.000
14	-	Aufwendungen für Sach- und Dienstleistungen	37.018,73-	32.500-	36.500-	36.500-	36.500-	36.500-
19	=	Anteilige ordentliche Aufwendungen	37.018,73-	32.500-	36.500-	36.500-	36.500-	36.500-
20	=	Anteiliges veranschlagtes ordentliches Ergebnis	2.784,51	2.500-	6.500-	6.500-	6.500-	6.500-
21	+	Erträge aus internen Leistungen	0,00	0	0	0	0	0
24	-	Aufwendungen für interne Leistungen	6.363,81-	1.300-	1.400-	1.400-	1.400-	1.500-
28	=	Veranschlagtes kalkulatorisches Ergebnis	6.363,81-	1.300-	1.400-	1.400-	1.400-	1.500-
29	=	Veranschlagter Nettoressourcenbedarf/-überschuss	3.579,30-	3.800-	7.900-	7.900-	7.900-	8.000-

Erläuterungen:

zu lfd. Nr. 2 Zuweisungen und Zuwendungen, Umlagen:

Zuschuss für die Pflege des israelitischen Friedhofs in Berlichingen.

zu lfd. Nr. 14 Aufwendungen für Sach- und Dienstleistungen:

Pflege des israelitischen Friedhofs in Berlichingen.



lfd. Nr.		Schlüsselprodukt über Kostenstellen	Ergebnis 2023	Ansatz 2024	Ansatz 2025	Planung 2026	Planung 2027	Planung 2028
		Ertrags- und Aufwandsarten	EUR	EUR	EUR	EUR	EUR	EUR
			1	2	3	4	5	6
3	+	Aufgelöste Investitionszuwendungen und -beiträge	1.030,90	2.900	2.800	2.100	2.100	2.100
5	+	Entgelte für öffentliche Leistungen oder Einrichtungen	10.155,00	7.000	8.000	8.000	8.000	8.000
10	+	Sonstige ordentliche Erträge	1.675,34	0	0	0	0	0
11	=	Anteilige ordentliche Erträge	12.861,24	9.900	10.800	10.100	10.100	10.100
12	-	Personalaufwendungen	1.766,32-	800-	800-	800-	800-	800-
14	-	Aufwendungen für Sach- und Dienstleistungen	9.440,75-	8.600-	13.100-	13.100-	13.100-	13.100-
15	-	Abschreibungen	6.759,49-	6.500-	6.500-	5.700-	5.700-	5.700-
18	-	Sonstige ordentliche Aufwendungen	1.457,67-	2.000-	2.100-	2.100-	2.100-	2.100-
19	=	Anteilige ordentliche Aufwendungen	19.424,23-	17.900-	22.500-	21.700-	21.700-	21.700-
20	=	Anteiliges veranschlagtes ordentliches Ergebnis	6.562,99-	8.000-	11.700-	11.600-	11.600-	11.600-
21	+	Erträge aus internen Leistungen	0,00	0	0	0	0	0
24	-	Aufwendungen für interne Leistungen	1.334,74-	2.300-	2.400-	2.400-	2.300-	2.400-
27	-	kalkulatorische Kosten	4.154,02-	4.200-	4.000-	4.100-	3.900-	3.800-
28	=	Veranschlagtes kalkulatorisches Ergebnis	5.488,76-	6.500-	6.400-	6.500-	6.200-	6.200-
29	=	Veranschlagter Nettoressourcenbedarf/-überschuss	12.051,75-	14.500-	18.100-	18.100-	17.800-	17.800-

Erläuterungen:

zu lfd. Nr. 14 Aufwendungen für Sach- und Dienstleistungen:

Unterhaltung der Leichenhallen (9.500 €) und Bewirtschaftungskosten (3.500 €).



THH2 **Dienstleistungen und Infrastruktur**
55 **Natur-, Landschaftspflege, Friedhofsw.**
5540 **Naturschutz und Landschaftspflege**

Produkt

55400000 Naturschutz und Landschaftspflege

Kurzbeschreibung

- Natur- und Biotopschutz
- Natur- und artenschutzrechtliche Entscheidungen (förmliche Anordnungen, Veranlassung zu freiwilligem Handeln und Genehmigung Ökokonto)
- Vollzug der Aufgaben des Naturschutzrechts, Beratung
- Kontrolle von Schutzgebieten
- Maßnahmen zur Erhaltung, Entwicklung und Sanierung der für Boden, Flora und Fauna wichtigen Flächen durch Schaffung von zusammenhängenden Freiraumsystemen. Dies erfolgt insbesondere durch Erstellung von Freiraumsicherungskonzepten mit fachlichen Erhebungen, z.B. als Grundlage zur Ausweisung von Natur- und Landschaftsschutzgebieten, Naturdenkmalen
- Konzepte zum Schutz von besonders gefährdeten Gebieten und Arten, z.B.
 - Amphibienschutzprogramm, Streuobstbestände
 - Biotoperfassung und -verbundplanung
 - Vorgabe und Umsetzen von Pflegekonzepten insbesondere im Außenbereich

Ziele

- Schutz, Sicherung, Pflege und Gestaltung von Natur und Landschaft
- Erhaltung und Förderung der Arten- und Biotopvielfalt

Produktverantwortung

Frau Elkner



THH2
55
5540

Dienstleistungen und Infrastruktur
Natur-, Landschaftspflege, Friedhofsw.
Naturschutz und Landschaftspflege

Ifd. Nr.		Teilergebnishaushalt Ertrags- und Aufwandsarten	Ergebnis 2023 EUR	Ansatz 2024 EUR	Ansatz 2025 EUR	Finanzplanung		
						2026 EUR	2027 EUR	2028 EUR
			1	2	3	4	5	6
2	+	Zuweisungen und Zuwendungen, Umlagen	14.888,87	6.000	5.000	5.000	5.000	5.000
11	=	Anteilige ordentliche Erträge	14.888,87	6.000	5.000	5.000	5.000	5.000
18	-	Sonstige ordentliche Aufwendungen	18.888,87-	10.000-	7.000-	7.000-	7.000-	7.000-
19	=	Anteilige ordentliche Aufwendungen	18.888,87-	10.000-	7.000-	7.000-	7.000-	7.000-
20	=	Anteiliges veranschlagtes ordentliches Ergebnis	4.000,00-	4.000-	2.000-	2.000-	2.000-	2.000-
21	+	Erträge aus internen Leistungen	0,00	0	0	0	0	0
22	-	Aufwendungen für interne Leistungen	851,67-	400-	300-	300-	300-	300-
24	=	Veranschlagtes kalkulatorisches Ergebnis	851,67-	400-	300-	300-	300-	300-
25	=	Veranschlagter Nettoressourcenbedarf/-überschuss	4.851,67-	4.400-	2.300-	2.300-	2.300-	2.300-

Erläuterungen:

zu Ifd. Nr. 2 Landschaftspflegeprogramm:

Zuschuss Landschaftspflegeprogramm.

zu Ifd. Nr. 18 Sonstige ordentliche Aufwendungen:

Aufwendungen im Zuge des Landschaftspflegeprogramms.



THH2 **Dienstleistungen und Infrastruktur**
55 **Natur-, Landschaftspflege, Friedhofsw.**
5550 **Forstwirtschaft**

Produkt

55500000 Forstwirtschaft

Zugeordnete Kostenstellen

55500001 Aschhausen
55500002 Berlichingen
55500003 Bieringen
55500004 Kloster Schöntal
55500005 Marlach
55500006 Oberkessach
55500007 Sindeldorf
55500008 Westernhausen
55500009 Winzenhofen
55500010 Gesamtgemeinde

Kurzbeschreibung

- Pflege und Bewirtschaftung des Waldes unter Berücksichtigung gesetzlicher Vorgaben und der Ziele des Waldeigentümers
- Produktion von Holz und anderer Waldprodukte: hierzu zählt insbesondere die Stamm-, Industrie- und Brennholzproduktion, Kulturen, Waldschutz, Bestandspflege und Walderschließung und die Erzeugung von Nebenprodukten (z.B. Christbäume und Reisig)
- Maßnahmen zur Erhaltung und Förderung der natürlichen Abläufe sowie der natürlichen Struktur- und Artenvielfalt im Ökosystem "Wald" durch Biotop- und Artenschutz, Sicherung von Schutzwald und Sicherung von ökologisch angepassten Wildbeständen
- Maßnahmen zur Erhaltung und Förderung einer naturverträglichen Erholungsnutzung, auch in Zusammenarbeit mit Dritten. Informations- und Bildungsveranstaltungen, sofern nicht unter 55.50.05.
- Schaffung und Unterhaltung von Erholungseinrichtungen (Erholungswege, Erholungsflächen, Rasteinrichtungen, Hütten u.a) incl. Verkehrssicherung.
- Sauberhaltung des Waldes und Landschaftsgestaltung
- Beratung, Betreuung und betriebstechnische Unterstützung anderer Waldbesitzer. Durchführung sowie Unterstützung von Forschungsvorhaben
- Wahrnehmung öffentlich-rechtlicher Aufgaben als Träger öffentlicher Belange, Durchführung der Forstaufsicht und des Forstschutzes, Fachaufsicht im Kommunal- und Privatwald, forstliche Fördermaßnahmen und forstliche Rahmenplanung, sonstige hoheitliche Tätigkeiten (z.B. forstliche Genehmigungen und Stellungnahmen), Waldpädagogik, Waldschulheim
- Forschungs-, Versuchs- und Stützpunktwesen. Fachliche Fortbildung für Dritte

Ziele

- Betrieb einer nachhaltigen Waldwirtschaft
- Erhalt und Ausbau der Waldwegestruktur
- Erzielung eines wirtschaftlichen Nutzens unter Beachtung der Schutz- und Erholungsfunktion des Waldes

Produktverantwortung

Förster Herr Bieber



THH2
55
5550

Dienstleistungen und Infrastruktur
Natur-, Landschaftspflege, Friedhofsw.
Forstwirtschaft

lfd. Nr.		Teilergebnishaushalt Ertrags- und Aufwandsarten	Ergebnis 2023 EUR	Ansatz 2024 EUR	Ansatz 2025 EUR	Finanzplanung		
						2026 EUR	2027 EUR	2028 EUR
			1	2	3	4	5	6
2	+	Zuweisungen und Zuwendungen, Umlagen	21.122,50	25.000	25.000	25.000	25.000	25.000
6	+	Sonstige privatrechtliche Leistungsentgelte	278.692,15	180.000	200.000	200.000	200.000	200.000
7	+	Kostenerstattungen und Umlagen	0,00	2.000	2.000	2.000	2.000	2.000
11	=	Anteilige ordentliche Erträge	299.814,65	207.000	227.000	227.000	227.000	227.000
12	-	Personalaufwendungen	81.016,61-	84.200-	87.400-	89.150-	90.900-	92.700-
14	-	Aufwendungen für Sach- und Dienstleistungen	64.318,20-	136.900-	136.900-	136.900-	136.900-	136.900-
18	-	Sonstige ordentliche Aufwendungen	30.972,45-	34.000-	33.000-	33.000-	33.000-	33.000-
19	=	Anteilige ordentliche Aufwendungen	176.307,26-	255.100-	257.300-	259.050-	260.800-	262.600-
20	=	Anteiliges veranschlagtes ordentliches Ergebnis	123.507,39	48.100-	30.300-	32.050-	33.800-	35.600-
21	+	Erträge aus internen Leistungen	0,00	0	0	0	0	0
22	-	Aufwendungen für interne Leistungen	43.747,60-	42.300-	39.800-	40.400-	40.600-	41.300-
23	-	kalkulatorische Kosten	310.206,82-	310.600-	310.600-	310.600-	310.600-	310.600-
24	=	Veranschlagtes kalkulatorisches Ergebnis	353.954,42-	352.900-	350.400-	351.000-	351.200-	351.900-
25	=	Veranschlagter Nettoressourcenbedarf/-überschuss	230.447,03-	401.000-	380.700-	383.050-	385.000-	387.500-

Erläuterungen:

zu lfd. Nr. 6 Sonstige privatrechtliche Leistungsentgelte:

Holzerlöse.

zu lfd. Nr. 7 Kostenerstattungen:

Erstattung Landratsamt für die Betreuung Privatwald.

zu lfd. Nr. 14 Aufwendungen für Sach- und Dienstleistungen:

Darin enthalten u.a. Holzrücken und -aufbereitung (125.000 €).



Ifd. Nr.		Teilergebnishaushalt Ertrags- und Aufwandsarten	Ergebnis 2023 EUR	Ansatz 2024 EUR	Ansatz 2025 EUR	Finanzplanung		
						2026 EUR	2027 EUR	2028 EUR
			1	2	3	4	5	6
2	+	Zuweisungen und Zuwendungen, Umlagen	9.425,00	8.000	8.000	8.000	8.000	8.000
5	+	Entgelte für öffentliche Leistungen oder Einrichtungen	451,82	1.000	1.000	1.000	1.000	1.000
6	+	Sonstige privatrechtliche Leistungsentgelte	14.042,42	14.900	15.600	15.600	15.600	15.600
7	+	Kostenerstattungen und Umlagen	16.711,31	12.000	15.000	15.000	15.000	15.000
11	=	Anteilige ordentliche Erträge	40.630,55	35.900	39.600	39.600	39.600	39.600
12	-	Personalaufwendungen	65.802,03-	66.200-	68.400-	69.750-	71.100-	72.450-
14	-	Aufwendungen für Sach- und Dienstleistungen	43.307,89-	47.350-	46.450-	46.450-	46.450-	46.450-
15	-	Abschreibungen	397,00-	400-	1.100-	1.400-	1.400-	1.400-
18	-	Sonstige ordentliche Aufwendungen	3.370,20-	4.000-	4.000-	4.000-	4.000-	4.000-
19	=	Anteilige ordentliche Aufwendungen	112.877,12-	117.950-	119.950-	121.600-	122.950-	124.300-
20	=	Anteiliges veranschlagtes ordentliches Ergebnis	72.246,57-	82.050-	80.350-	82.000-	83.350-	84.700-
21	+	Erträge aus internen Leistungen	0,00	0	0	0	0	0
22	-	Aufwendungen für interne Leistungen	80.464,77-	113.400-	104.800-	107.700-	108.900-	110.000-
23	-	kalkulatorische Kosten	210,44-	300-	1.100-	1.100-	1.000-	1.000-
24	=	Veranschlagtes kalkulatorisches Ergebnis	80.675,21-	113.700-	105.900-	108.800-	109.900-	111.000-
25	=	Veranschlagter Nettoressourcenbedarf/-überschuss	152.921,78-	195.750-	186.250-	190.800-	193.250-	195.700-



**THH2
57
5730**

**Dienstleistungen und Infrastruktur
Wirtschaft und Tourismus
Allgemeine Einrichtungen und Unternehmen**

Produkt

57300700 Weihnachtsmarkt
57300900 Kelter Berlichingen

Kurzbeschreibung

- Jährlicher Weihnachtsmarkt im und um das Kloster Schöntal
- Kelter Berlichingen

Ziele

- Stärkung des Tourismus in Schöntal durch einen attraktiven Weihnachtsmarkt
- Beibehaltung alter Traditionen

Produktverantwortung



THH2
57
5730

Dienstleistungen und Infrastruktur
Wirtschaft und Tourismus
Allgemeine Einrichtungen und Unternehmen

Ifd. Nr.		Teilergebnishaushalt Ertrags- und Aufwandsarten	Ergebnis 2023 EUR	Ansatz 2024 EUR	Ansatz 2025 EUR	Finanzplanung		
						2026 EUR	2027 EUR	2028 EUR
			1	2	3	4	5	6
2	+	Zuweisungen und Zuwendungen, Umlagen	9.425,00	8.000	8.000	8.000	8.000	8.000
5	+	Entgelte für öffentliche Leistungen oder Einrichtungen	451,82	1.000	1.000	1.000	1.000	1.000
6	+	Sonstige privatrechtliche Leistungsentgelte	12.454,54	13.300	13.500	13.500	13.500	13.500
11	=	Anteilige ordentliche Erträge	22.331,36	22.300	22.500	22.500	22.500	22.500
12	-	Personalaufwendungen	17.428,42-	19.500-	20.400-	20.800-	21.200-	21.600-
14	-	Aufwendungen für Sach- und Dienstleistungen	39.403,08-	40.600-	40.700-	40.700-	40.700-	40.700-
15	-	Abschreibungen	397,00-	400-	1.100-	1.400-	1.400-	1.400-
19	=	Anteilige ordentliche Aufwendungen	57.228,50-	60.500-	62.200-	62.900-	63.300-	63.700-
20	=	Anteiliges veranschlagtes ordentliches Ergebnis	34.897,14-	38.200-	39.700-	40.400-	40.800-	41.200-
21	+	Erträge aus internen Leistungen	0,00	0	0	0	0	0
22	-	Aufwendungen für interne Leistungen	69.470,97-	100.400-	92.600-	95.400-	96.500-	97.300-
23	-	kalkulatorische Kosten	210,44-	300-	1.100-	1.100-	1.000-	1.000-
24	=	Veranschlagtes kalkulatorisches Ergebnis	69.681,41-	100.700-	93.700-	96.500-	97.500-	98.300-
25	=	Veranschlagter Nettoressourcenbedarf/-überschuss	104.578,55-	138.900-	133.400-	136.900-	138.300-	139.500-



lfd. Nr.		Schlüsselprodukt über Kostenstellen	Ergebnis 2023	Ansatz 2024	Ansatz 2025	Planung 2026	Planung 2027	Planung 2028
		Ertrags- und Aufwandsarten	EUR	EUR	EUR	EUR	EUR	EUR
			1	2	3	4	5	6
2	+	Zuweisungen und Zuwendungen, Umlagen	9.425,00	8.000	8.000	8.000	8.000	8.000
6	+	Sonstige privatrechtliche Leistungsentgelte	12.454,54	13.300	13.500	13.500	13.500	13.500
11	=	Anteilige ordentliche Erträge	21.879,54	21.300	21.500	21.500	21.500	21.500
12	-	Personalaufwendungen	16.920,47-	18.800-	19.700-	20.100-	20.500-	20.900-
14	-	Aufwendungen für Sach- und Dienstleistungen	38.850,24-	40.000-	40.000-	40.000-	40.000-	40.000-
15	-	Abschreibungen	397,00-	400-	1.100-	1.400-	1.400-	1.400-
19	=	Anteilige ordentliche Aufwendungen	56.167,71-	59.200-	60.800-	61.500-	61.900-	62.300-
20	=	Anteiliges veranschlagtes ordentliches Ergebnis	34.288,17-	37.900-	39.300-	40.000-	40.400-	40.800-
21	+	Erträge aus internen Leistungen	0,00	0	0	0	0	0
24	-	Aufwendungen für interne Leistungen	69.423,14-	100.300-	92.500-	95.300-	96.400-	97.200-
27	-	kalkulatorische Kosten	164,58-	200-	1.000-	1.000-	900-	900-
28	=	Veranschlagtes kalkulatorisches Ergebnis	69.587,72-	100.500-	93.500-	96.300-	97.300-	98.100-
29	=	Veranschlagter Nettoressourcenbedarf/-überschuss	103.875,89-	138.400-	132.800-	136.300-	137.700-	138.900-

Erläuterungen:

zu lfd. Nr. 2 Zuweisungen und Zuwendungen, Umlagen:

Spenden Weihnachtsmarkt.

zu lfd. Nr. 6 Sonstige privatrechtliche Leistungsentgelte:

Einnahmen Weihnachtsmarkt.

zu lfd. Nr. 14 Aufwendungen für Sach- und Dienstleistungen:

Ausgaben Weihnachtsmarkt.



Ifd. Nr.		Schlüsselprodukt über Kostenstellen Ertrags- und Aufwandsarten	Ergebnis 2023	Ansatz 2024	Ansatz 2025	Planung 2026	Planung 2027	Planung 2028
			EUR	EUR	EUR	EUR	EUR	EUR
			1	2	3	4	5	6
5	+	Entgelte für öffentliche Leistungen oder Einrichtungen	451,82	1.000	1.000	1.000	1.000	1.000
11	=	Anteilige ordentliche Erträge	451,82	1.000	1.000	1.000	1.000	1.000
12	-	Personalaufwendungen	507,95-	700-	700-	700-	700-	700-
14	-	Aufwendungen für Sach- und Dienstleistungen	552,84-	600-	700-	700-	700-	700-
19	=	Anteilige ordentliche Aufwendungen	1.060,79-	1.300-	1.400-	1.400-	1.400-	1.400-
20	=	Anteiliges veranschlagtes ordentliches Ergebnis	608,97-	300-	400-	400-	400-	400-
21	+	Erträge aus internen Leistungen	0,00	0	0	0	0	0
24	-	Aufwendungen für interne Leistungen	47,83-	100-	100-	100-	100-	100-
27	-	kalkulatorische Kosten	45,86-	100-	100-	100-	100-	100-
28	=	Veranschlagtes kalkulatorisches Ergebnis	93,69-	200-	200-	200-	200-	200-
29	=	Veranschlagter Nettoressourcenbedarf/- überschuss	702,66-	500-	600-	600-	600-	600-



**THH2
57
5750**

**Dienstleistungen und Infrastruktur
Wirtschaft und Tourismus
Tourismus**

Produkt

57500000 Tourismus

Kurzbeschreibung

- Maßnahmen, Einrichtungen und Projekte zur Tourismusförderung soweit nicht unter Kultur oder Sport abgebildet
- Steigerung der Anzahl der Gäste, der Übernachtungen, des Besuchs und der Nutzung von Infrastruktureinrichtungen und Angeboten
- Schaffung einer hohen Publikumsbindung
- Steigerung der örtlichen Attraktivität für Einheimische und Gäste

Ziele

Produktverantwortung



THH2
57
5750

Dienstleistungen und Infrastruktur
Wirtschaft und Tourismus
Tourismus

Ifd. Nr.		Teilergebnishaushalt Ertrags- und Aufwandsarten	Ergebnis 2023 EUR	Ansatz 2024 EUR	Ansatz 2025 EUR	Finanzplanung		
						2026 EUR	2027 EUR	2028 EUR
			1	2	3	4	5	6
6	+	Sonstige privatrechtliche Leistungsentgelte	1.587,88	1.600	2.100	2.100	2.100	2.100
7	+	Kostenerstattungen und Umlagen	16.711,31	12.000	15.000	15.000	15.000	15.000
11	=	Anteilige ordentliche Erträge	18.299,19	13.600	17.100	17.100	17.100	17.100
12	-	Personalaufwendungen	48.373,61-	46.700-	48.000-	48.950-	49.900-	50.850-
14	-	Aufwendungen für Sach- und Dienstleistungen	3.904,81-	6.750-	5.750-	5.750-	5.750-	5.750-
18	-	Sonstige ordentliche Aufwendungen	3.370,20-	4.000-	4.000-	4.000-	4.000-	4.000-
19	=	Anteilige ordentliche Aufwendungen	55.648,62-	57.450-	57.750-	58.700-	59.650-	60.600-
20	=	Anteiliges veranschlagtes ordentliches Ergebnis	37.349,43-	43.850-	40.650-	41.600-	42.550-	43.500-
21	+	Erträge aus internen Leistungen	0,00	0	0	0	0	0
22	-	Aufwendungen für interne Leistungen	10.993,80-	13.000-	12.200-	12.300-	12.400-	12.700-
24	=	Veranschlagtes kalkulatorisches Ergebnis	10.993,80-	13.000-	12.200-	12.300-	12.400-	12.700-
25	=	Veranschlagter Nettoressourcenbedarf/-überschuss	48.343,23-	56.850-	52.850-	53.900-	54.950-	56.200-

Erläuterungen:

zu Ifd. Nr. 7 Kostenerstattungen und Umlagen:

Staatliche Schlösser und Gärten Baden-Württemberg für das Infozentrum.

zu Ifd. Nr. 14 Aufwendungen für Sach- und Dienstleistungen:

Aufwendungen für Werbung (Flyer, Homepage).



THH2 Dienstleistungen und Infrastruktur
12 Sicherheit und Ordnung
1260 Brandschutz (Feuerwehr)

Nr.	Investitionsübersicht Einzahlungs- und Auszahlungsarten	Gesamtang. z. Maßnahme -nachrichtl.-		Bisher finanziert		Ermächtigt. übertragung aus 2023		Ergebnis 2023		Ansatz 2024		Ansatz 2025		VE 2025		Planung 2026		Planung 2027		Planung 2028		Finanzbedarf weitere Jahre -nachrichtl.-	
		EUR	1	EUR	2	EUR	3	EUR	4	EUR	5	EUR	6	EUR	7	EUR	8	EUR	9	EUR	10	EUR	11
71260000000: Erwerb & Verkauf bew. Vermögen Feuerwehr																							
3	+ Einzahlungen aus der Veräußerung von Sachvermögen	0	0	0	0	0	0,00	0	0	0	15.000	0	0	0	0	0	0	0	0	0	0	0	0
6	= Summe der Einzahlungen aus Investitionstätigkeit	0	0	0	0	0	0,00	0	0	0	15.000	0	0	0	0	0	0	0	0	0	0	0	0
9	- Auszahlungen für den Erwerb von beweglichem Sachvermögen	0	0	0	0	0	0,00	0	0	67.000-	67.000-	67.000-	67.000-	67.000-	67.000-	67.000-	67.000-	67.000-	67.000-	67.000-	67.000-	67.000-	67.000-
13	= Summe der Auszahlungen aus Investitionstätigkeit	0	0	0	0	0	0,00	0	0	67.000-	67.000-	67.000-	67.000-	67.000-	67.000-	67.000-	67.000-	67.000-	67.000-	67.000-	67.000-	67.000-	67.000-
14	= Saldo aus Investitionstätigkeit	0	0	0	0	0	0,00	0	0	67.000-	52.000-	52.000-	52.000-	52.000-	52.000-	52.000-	52.000-	52.000-	52.000-	52.000-	52.000-	52.000-	52.000-
16	= Gesamtkosten der Maßnahme	0	0	0	0	0	0,00	0	0	67.000-	67.000-	67.000-	67.000-	67.000-	67.000-	67.000-	67.000-	67.000-	67.000-	67.000-	67.000-	67.000-	67.000-



Nr.	Investitionsübersicht Einzahlungs- und Auszahlungsarten	Gesamtang. z. Maßnahme -nachrichtl.- EUR	Bisher finanziert EUR	Ermächtigt. übertragung aus 2023 EUR	Ergebnis 2023 EUR	Ansatz 2024 EUR	Ansatz 2025 EUR	VE 2025 EUR	Planung 2026 EUR	Planung 2027 EUR	Planung 2028 EUR	Finanzbedarf weitere Jahre -nachrichtl.- EUR
		1	2	3	4	5	6	7	8	9	10	11
712600000004: Erwerb LF 10/6 Bieringen												
6 =	Summe der Einzahlungen aus Investitionstätigkeit	0	0	0	0,00	0	0	0	0	0	0	0
7 -	Auszahlungen für den Erwerb von Grundstücken und Gebäuden	236-	236-	0	0,00	0	0	0	0	0	0	0
9 -	Auszahlungen für den Erwerb von beweglichem Sachvermögen	433.646-	433.646-	0	1.619,88-	0	0	0	0	0	0	0
13 =	Summe der Auszahlungen aus Investitionstätigkeit	433.882-	433.882-	0	1.619,88-	0	0	0	0	0	0	0
14 =	Saldo aus Investitionstätigkeit	433.882-	433.882-	0	1.619,88-	0	0	0	0	0	0	0
16 =	Gesamtkosten der Maßnahme	433.882-	433.882-	0	1.619,88-	0	0	0	0	0	0	0



Haushaltsplan 2025

Gemeinde Schöntal

Nr.	Investitionsübersicht Einzahlungs- und Auszahlungsarten	Gesamtang. z. Maßnahme -nachrichtl.- EUR	1	Bisher finanziert EUR	2	Ermächtigt. übertragung aus 2023 EUR	3	Ergebnis 2023 EUR	4	Ansatz 2024 EUR	5	Ansatz 2025 EUR	6	VE 2025 EUR	7	Planung 2026 EUR	8	Planung 2027 EUR	9	Planung 2028 EUR	10	Finanzbedarf weitere Jahre -nachrichtl.- EUR	11
712600000006: Erwerb TSF Marlach																							
1 +	Einzahlungen aus Investitionszuwendungen	45.000	0	0	0	0	0,00	0	0	0	0	0	0	0	0	45.000	0	45.000	0	0	0	0	
6 =	Summe der Einzahlungen aus Investitionstätigkeit	45.000	0	0	0	0	0,00	0	0	0	0	0	0	0	0	45.000	0	45.000	0	0	0	0	
9 -	Auszahlungen für den Erwerb von beweglichem Sachvermögen	200.000-	0	0	0	0	0,00	50.000-	50.000-	50.000-	50.000-	50.000-	50.000-	0	0	150.000-	150.000-	0	0	0	0	0	
13 =	Summe der Auszahlungen aus Investitionstätigkeit	200.000-	0	0	0	0,00	0,00	50.000-	50.000-	50.000-	50.000-	50.000-	50.000-	0	0	150.000-	150.000-	0	0	0	0	0	
14 =	Saldo aus Investitionstätigkeit	155.000-	0	0	0	0,00	0,00	50.000-	50.000-	50.000-	50.000-	50.000-	50.000-	0	0	150.000-	150.000-	45.000	45.000	0	0	0	
16 =	Gesamtkosten der Maßnahme	200.000-	0	0	0	0,00	0,00	50.000-	50.000-	50.000-	50.000-	50.000-	50.000-	0	0	150.000-	150.000-	0	0	0	0	0	
712600000007: Umbau Feuerwehrgerätehaus Berlichingen																							
1 +	Einzahlungen aus Investitionszuwendungen	45.000	0	0	0	0	0,00	0	0	0	0	0	0	0	0	45.000	0	45.000	0	0	0	0	
6 =	Summe der Einzahlungen aus Investitionstätigkeit	45.000	0	0	0	0	0,00	0	0	0	0	0	0	0	0	45.000	0	45.000	0	0	0	0	
8 -	Auszahlungen für Baumaßnahmen	1.580.633-	10.633-	0	0	0	0,00	50.000-	520.000-	50.000-	520.000-	520.000-	520.000-	1.000.000-	1.000.000-	1.000.000-	1.000.000-	0	0	0	0	0	
13 =	Summe der Auszahlungen aus Investitionstätigkeit	1.580.633-	10.633-	0	0	0,00	0,00	50.000-	520.000-	50.000-	520.000-	520.000-	520.000-	1.000.000-	1.000.000-	1.000.000-	1.000.000-	0	0	0	0	0	
14 =	Saldo aus Investitionstätigkeit	1.535.633-	10.633-	0	0	0	0,00	50.000-	520.000-	50.000-	520.000-	520.000-	520.000-	1.000.000-	1.000.000-	955.000-	955.000-	0	0	0	0	0	
16 =	Gesamtkosten der Maßnahme	1.580.633-	10.633-	0	0	0	0,00	50.000-	520.000-	50.000-	520.000-	520.000-	520.000-	1.000.000-	1.000.000-	1.000.000-	1.000.000-	0	0	0	0	0	



Nr.	Investitionsübersicht Einzahlungs- und Auszahlungsarten	Gesamtang. z. Maßnahme -nachrichtl.- EUR	Bisher finanziert		Ermächtigt. übertragung aus 2023		Ergebnis 2023		Ansatz 2024		VE 2025		Planung 2026		Planung 2027		Planung 2028		Finanzbedarf weitere Jahre -nachrichtl.- EUR		
			EUR	2	3	4	5	6	7	8	9	10	11								
712600000008: Erwerb MTW Bieringen																					
1 +	Einzahlungen aus Investitionszuwendungen	13.000	0	0	0,00	0	0	0	0	0	0	0	0	0	0	0	13.000	0	0	0	
6 =	Summe der Einzahlungen aus Investitionstätigkeit	13.000	0	0	0,00	0	0	0	0	0	0	0	0	0	0	0	13.000	0	0	0	
9 -	Auszahlungen für den Erwerb von beweglichem Sachvermögen	95.000-	0	0	0,00	0	0	0	0	0	0	5.000-	90.000-	0	0	0	0	0	0	0	
13 =	Summe der Auszahlungen aus Investitionstätigkeit	95.000-	0	0	0,00	0	0	0	0	0	0	5.000-	90.000-	0	0	0	0	0	0	0	
14 =	Saldo aus Investitionstätigkeit	82.000-	0	0	0,00	0	0	0	0	0	0	5.000-	90.000-	13.000	0	0	0	0	0	0	
16 =	Gesamtkosten der Maßnahme	95.000-	0	0	0,00	0	0	0	0	0	0	5.000-	90.000-	0	0	0	0	0	0	0	



Haushaltsplan 2025

Gemeinde Schöntal

Nr.	Investitionsübersicht Einzahlungs- und Auszahlungsarten	Gesamtang. z. Maßnahme -nachrichtl.- EUR	1	Bisher finanziert EUR	2	Ermächtigt. übertragung aus 2023 EUR	3	Ergebnis 2023 EUR	4	Ansatz 2024 EUR	5	Ansatz 2025 EUR	6	VE 2025 EUR	7	Planung 2026 EUR	8	Planung 2027 EUR	9	Planung 2028 EUR	10	Finanzbedarf weitere Jahre -nachrichtl.- EUR	11
712600000009: Erwerb GW-T2 bis 16t WSHN																							
1 +	Einzahlungen aus Investitionszuwendungen	55.000	0	0	0	0	0,00	0	0	0	0	0	0	0	0	0	0	0	0	0	55.000	0	0
6 =	Summe der Einzahlungen aus Investitionstätigkeit	55.000	0	0	0	0	0,00	0	0	0	0	0	0	0	0	0	0	0	0	0	55.000	0	0
9 -	Auszahlungen für den Erwerb von beweglichem Sachvermögen	400.000-	0	0	0	0	0,00	0	0	0	0	0	0	0	0	0	0	0	0	0	400.000-	0	0
13 =	Summe der Auszahlungen aus Investitionstätigkeit	400.000-	0	0	0	0	0,00	0	0	0	0	0	0	0	0	0	0	0	0	0	400.000-	0	0
14 =	Saldo aus Investitionstätigkeit	345.000-	0	0	0	0	0,00	0	0	0	0	0	0	0	0	0	0	0	0	0	345.000-	0	0
16 =	Gesamtkosten der Maßnahme	400.000-	0	0	0	0	0,00	0	0	0	0	0	0	0	0	0	0	0	0	0	400.000-	0	0



Haushaltsplan 2025

Gemeinde Schöntal

Nr.	Investitionsübersicht Einzahlungs- und Auszahlungsarten	Gesamtang. z. Maßnahme -nachrichtl.- EUR	1	Bisher finanziert EUR	2	Ermächtigt. übertragung aus 2023 EUR	3	Ergebnis 2023 EUR	4	Ansatz 2024 EUR	5	Ansatz 2025 EUR	6	VE 2025 EUR	7	Planung 2026 EUR	8	Planung 2027 EUR	9	Planung 2028 EUR	10	Finanzbedarf weitere Jahre -nachrichtl.- EUR	11
712600000010: Erwerb MLF + THL-Satz bis 9t Oberkessach																							
1 +	Einzahlungen aus Investitionszuwendungen	68.000	0	0	0,00	0	0	0	0	0	0	0	0	0	0	0	0	0	0	0	68.000	0	
6 =	Summe der Einzahlungen aus Investitionstätigkeit	68.000	0	0	0,00	0	0	0	0	0	0	0	0	0	0	0	0	0	0	0	68.000	0	
9 -	Auszahlungen für den Erwerb von beweglichem Sachvermögen	340.000-	0	0	0,00	0	0	0	0	0	0	0	0	0	0	0	0	0	0	0	340.000-	0	
13 =	Summe der Auszahlungen aus Investitionstätigkeit	340.000-	0	0	0,00	0	0	0	0	0	0	0	0	0	0	0	0	0	0	0	340.000-	0	
14 =	Saldo aus Investitionstätigkeit	272.000-	0	0	0,00	0	0	0,00	0	0	0	0	0	0	0	0	0	0	0	0	272.000-	0	
16 =	Gesamtkosten der Maßnahme	340.000-	0	0	0,00	0	0	0,00	0	0	0	0	0	0	0	0	0	0	0	0	340.000-	0	



Haushaltsplan 2025

Gemeinde Schöntal

Nr.	Investitionsübersicht Einzahlungs- und Auszahlungsarten	Gesamtang. z. Maßnahme -nachrichtl.- EUR	1	Bisher finanziert EUR	2	Ermächtigt. übertragung aus 2023 EUR	3	Ergebnis 2023 EUR	4	Ansatz 2024 EUR	5	Ansatz 2025 EUR	6	VE 2025 EUR	7	Planung 2026 EUR	8	Planung 2027 EUR	9	Planung 2028 EUR	10	Finanzbedarf weitere Jahre -nachrichtl.- EUR	11
712600000011: Erwerb TSF-W Berlichingen																							
1 +	Einzahlungen aus Investitionszuwendungen	55.000	0	0	0,00	0	0	0	0	0	0	0	0	0	0	0	0	0	0	0	0	0	0
6 =	Summe der Einzahlungen aus Investitionstätigkeit	55.000	0	0	0,00	0	0	0,00	0	0	0	0	0	0	0	0	0	55.000	55.000	0	0	0	0
9 -	Auszahlungen für den Erwerb von beweglichem Sachvermögen	430.000-	0	0	0,00	0	0	0,00	70.000-	100.000-	0	0	0	0	0	260.000-	0	0	0	0	0	0	0
13 =	Summe der Auszahlungen aus Investitionstätigkeit	430.000-	0	0	0,00	0	0	0,00	70.000-	100.000-	0	0	0	0	0	260.000-	0	0	0	0	0	0	0
14 =	Saldo aus Investitionstätigkeit	375.000-	0	0	0,00	0	0	0,00	70.000-	100.000-	0	0	0	0	0	260.000-	0	55.000	55.000	0	0	0	0
16 =	Gesamtkosten der Maßnahme	430.000-	0	0	0,00	0	0	0,00	70.000-	100.000-	0	0	0	0	0	260.000-	0	0	0	0	0	0	0
712600000012: Erweiterung FW-Gerätehaus WSHN																							
1 +	Einzahlungen aus Investitionszuwendungen	60.000	0	0	0,00	0	0	0,00	0	0	0	0	0	0	0	0	0	0	0	0	0	0	0
6 =	Summe der Einzahlungen aus Investitionstätigkeit	60.000	0	0	0,00	0	0	0,00	0	0	0	0	0	0	0	0	0	0	0	0	0	0	0
8 -	Auszahlungen für Baumaßnahmen	600.000-	0	0	0,00	0	0	0,00	0	0	0	0	0	0	0	0	0	0	0	0	0	0	0
13 =	Summe der Auszahlungen aus Investitionstätigkeit	600.000-	0	0	0,00	0	0	0,00	0	0	0	0	0	0	0	0	0	0	0	0	0	0	0
14 =	Saldo aus Investitionstätigkeit	540.000-	0	0	0,00	0	0	0,00	0	0	0	0	0	0	0	0	0	0	0	0	0	0	0
16 =	Gesamtkosten der Maßnahme	600.000-	0	0	0,00	0	0	0,00	0	0	0	0	0	0	0	0	0	0	0	0	0	0	0



THH2 Dienstleistungen und Infrastruktur
 21 Schulträgeraufgaben
 2110 Allgemeinbildende Schulen
 211001 Grundschule u. Schulverbände mit GS

Nr.	Investitionsübersicht Einzahlungs- und Auszahlungsarten	Gesamtang. z. Maßnahme -nachrichtl.- EUR	1	Bisher finanziert EUR	2	Ermächtigt. übertragung aus 2023 EUR	3	Ergebnis 2023 EUR	4	Ansatz 2024 EUR	5	Ansatz 2025 EUR	6	VE 2025 EUR	7	Planung 2026 EUR	8	Planung 2027 EUR	9	Planung 2028 EUR	10	Finanzbedarf weitere Jahre -nachrichtl.- EUR	11
721100100000: Erwerb bewegliches Vermögen Schule																							
6 =	Summe der Einzahlungen aus Investitionstätigkeit	0	0	0	0	0	0,00	0	0	0	0	0	0	0	0	0	0	0	0	0	0	0	0
9 -	Auszahlungen für den Erwerb von beweglichem Sachvermögen	59.468-	4.468-	4.468-	0	4.467,61-	4.467,61-	5.000-	20.000-	5.000-	20.000-	20.000-	10.000-	10.000-	10.000-	10.000-	10.000-	10.000-	10.000-	10.000-	10.000-	10.000-	0
13 =	Summe der Auszahlungen aus Investitionstätigkeit	59.468-	4.468-	4.468-	0	4.467,61-	4.467,61-	5.000-	20.000-	5.000-	20.000-	20.000-	10.000-	10.000-	10.000-	10.000-	10.000-	10.000-	10.000-	10.000-	10.000-	10.000-	0
14 =	Saldo aus Investitionstätigkeit	59.468-	4.468-	4.468-	0	4.467,61-	4.467,61-	5.000-	20.000-	5.000-	20.000-	20.000-	10.000-	10.000-	10.000-	10.000-	10.000-	10.000-	10.000-	10.000-	10.000-	10.000-	0
16 =	Gesamtkosten der Maßnahme	59.468-	4.468-	4.468-	0	4.467,61-	4.467,61-	5.000-	20.000-	5.000-	20.000-	20.000-	10.000-	10.000-	10.000-	10.000-	10.000-	10.000-	10.000-	10.000-	10.000-	10.000-	0



THH2 Dienstleistungen und Infrastruktur
28 Sonstige Kulturpflege
2810 Sonstige Kulturpflege

Nr.	Investitionsübersicht Einzahlungs- und Auszahlungsarten	Gesamtang. z. Maßnahme -nachrichtl.-		Bisher finanziert	Ermächtigt. übertragung aus 2023	Ergebnis 2023		Ansatz 2024		Ansatz 2025		VE 2025		Planung 2026		Planung 2027		Planung 2028		Finanzbedarf weitere Jahre -nachrichtl.-		
		EUR	1			EUR	2	EUR	3	EUR	4	EUR	5	EUR	6	EUR	7	EUR	8	EUR	9	EUR
7281005090001: Sanierung Winzihalle																						
1	+ Einzahlungen aus Investitionszuwendungen	1.432.126		232.126	0	0,00	1.000.000	200.000	0	0	0	0	0	0	0	0	0	0	0	0	0	0
6	= Summe der Einzahlungen aus Investitionstätigkeit	1.432.126		232.126	0	0,00	1.000.000	200.000	0	0	0	0	0	0	0	0	0	0	0	0	0	0
8	- Auszahlungen für Baumaßnahmen	3.727.363-		1.417.363-	0	926.709,25-	1.560.000-	750.000-	0	0	0	0	0	0	0	0	0	0	0	0	0	0
13	= Summe der Auszahlungen aus Investitionstätigkeit	3.727.363-		1.417.363-	0	926.709,25-	1.560.000-	750.000-	0	0	0	0	0	0	0	0	0	0	0	0	0	0
14	= Saldo aus Investitionstätigkeit	2.295.237-		1.185.237-	0	926.709,25-	560.000-	550.000-	0	0	0	0	0	0	0	0	0	0	0	0	0	0
16	= Gesamtkosten der Maßnahme	3.727.363-		1.417.363-	0	926.709,25-	1.560.000-	750.000-	0	0	0	0	0	0	0	0	0	0	0	0	0	0



THH2 Dienstleistungen und Infrastruktur

31 Soziale Hilfen

3140 Soziale Einrichtungen

314007 Soz. Einricht. f. Flüchtl. u. Asylbewerb

Nr.	Investitionsübersicht Einzahlungs- und Auszahlungsarten	1	2	3	4	5	6	7	8	9	10	11
	Gesamtang. z. Maßnahme -nachrichtl.- EUR	Bisher finanziert EUR	Ermächtigt. übertragung aus 2023 EUR	Ergebnis 2023 EUR	Ansatz 2024 EUR	Ansatz 2025 EUR	VE 2025 EUR	Planung 2026 EUR	Planung 2027 EUR	Planung 2028 EUR	Finanzbedarf weitere Jahre -nachrichtl.- EUR	
731400700002: Erwerb Wohncontainer												
6 =	Summe der Einzahlungen aus Investitionstätigkeit	0	0	0	0,00	0	0	0	0	0	0	0
7 -	Auszahlungen für den Erwerb von Grundstücken und Gebäuden	0	0	0,00	140.000-	0	0	0	0	0	0	0
13 =	Summe der Auszahlungen aus Investitionstätigkeit	0	0	0,00	140.000-	0	0	0	0	0	0	0
14 =	Saldo aus Investitionstätigkeit	0	0	0,00	140.000-	0	0	0	0	0	0	0
16 =	Gesamtkosten der Maßnahme	0	0	0,00	140.000-	0	0	0	0	0	0	0



THH2 Dienstleistungen und Infrastruktur
 36 Kinder-, Jugend- und Familienhilfe
 3650 Förderung v. Kindern Tageseinr./-pflege
 365001 Tageseinrichtungen für Kinder

Nr.	Investitionsübersicht Einzahlungs- und Auszahlungsarten	Gesamtang. z. Maßnahme -nachrichtl.- EUR	1	Bisher finanziert EUR	2	Ermächtigt. übertragung aus 2023 EUR	3	Ergebnis 2023 EUR	4	Ansatz 2024 EUR	5	Ansatz 2025 EUR	6	VE 2025 EUR	7	Planung 2026 EUR	8	Planung 2027 EUR	9	Planung 2028 EUR	10	Finanzbedarf weitere Jahre -nachrichtl.- EUR	11
73650003003: Zaunanlage Kiga Bieringen																							
6 =	Summe der Einzahlungen aus Investitionstätigkeit	0	0	0	0	0,00	0	0	0	0	0	0	0	0	0	0	0	0	0	0	0	0	0
8 -	Auszahlungen für Baumaßnahmen	9.000-	0	0	0	0,00	0	0	0	9.000-	0	9.000-	0	0	0	0	0	0	0	0	0	0	0
13 =	Summe der Auszahlungen aus Investitionstätigkeit	9.000-	0	0	0	0,00	0	0	0	9.000-	0	9.000-	0	0	0	0	0	0	0	0	0	0	0
14 =	Saldo aus Investitionstätigkeit	9.000-	0	0	0	0,00	0	0	0	9.000-	0	9.000-	0	0	0	0	0	0	0	0	0	0	0
16 =	Gesamtkosten der Maßnahme	9.000-	0	0	0	0,00	0	0	0	9.000-	0	9.000-	0	0	0	0	0	0	0	0	0	0	0



Haushaltsplan 2025

Gemeinde Schöntal

Nr.	Investitionsübersicht Einzahlungs- und Auszahlungsarten	Gesamtang. z. Maßnahme -nachrichtl.- EUR	1	Bisher finanziert EUR	2	Ermächtigt. übertragung aus 2023 EUR	3	Ergebnis 2023 EUR	4	Ansatz 2024 EUR	5	Ansatz 2025 EUR	6	VE 2025 EUR	7	Planung 2026 EUR	8	Planung 2027 EUR	9	Planung 2028 EUR	10	Finanzbedarf weitere Jahre -nachrichtl.- EUR	11
736500101001: Erwerb bewegl. Vermögen Kindergärten																							
6 =	Summe der Einzahlungen aus Investitionstätigkeit	0	0	0	0	0,00	0	0	0	0	0	0	0	0	0	0	0	0	0	0	0	0	
9 -	Auszahlungen für den Erwerb von beweglichem Sachvermögen	0	0	0	0	0,00	0	0	0	10.000-	10.000-	10.000-	10.000-	0	10.000-	10.000-	10.000-	10.000-	10.000-	10.000-	10.000-	0	
13 =	Summe der Auszahlungen aus Investitionstätigkeit	0	0	0	0	0,00	0	0	0	10.000-	10.000-	10.000-	10.000-	0	10.000-	10.000-	10.000-	10.000-	10.000-	10.000-	10.000-	0	
14 =	Saldo aus Investitionstätigkeit	0	0	0	0	0,00	0	0	0	10.000-	10.000-	10.000-	10.000-	0	10.000-	10.000-	10.000-	10.000-	10.000-	10.000-	10.000-	0	
16 =	Gesamtkosten der Maßnahme	0	0	0	0	0,00	0	0	0	10.000-	10.000-	10.000-	10.000-	0	10.000-	10.000-	10.000-	10.000-	10.000-	10.000-	10.000-	0	



Haushaltsplan 2025

Gemeinde Schöntal

Nr.	Investitionsübersicht Einzahlungs- und Auszahlungsarten	Gesamtang. z. Maßnahme -nachrichtl.- EUR	Bisher finanziert EUR	Ermächtigt. übertragung aus 2023 EUR	Ergebnis 2023 EUR	Ansatz 2024 EUR	Ansatz 2025 EUR	VE 2025 EUR	Planung 2026 EUR	Planung 2027 EUR	Planung 2028 EUR	Finanzbedarf weitere Jahre -nachrichtl.- EUR
		1	2	3	4	5	6	7	8	9	10	11
736500101003: Einrichtung 2 Kiga-Gruppen Bieringen												
1 +	Einzahlungen aus Investitionszuwendungen	525.000	0	0	0,00	50.000	175.000	0	150.000	150.000	0	0
6 =	Summe der Einzahlungen aus Investitionstätigkeit	525.000	0	0	0,00	50.000	175.000	0	150.000	150.000	0	0
8 -	Auszahlungen für Baumaßnahmen	2.928.976-	1.178.976-	0	534.450,56-	470.000-	180.000-	0	500.000-	600.000-	0	0
9 -	Auszahlungen für den Erwerb von beweglichem Sachvermögen	42.846-	42.846-	0	6.408,56-	0	0	0	0	0	0	0
13 =	Summe der Auszahlungen aus Investitionstätigkeit	2.971.823-	1.221.823-	0	540.859,12-	470.000-	180.000-	0	500.000-	600.000-	0	0
14 =	Saldo aus Investitionstätigkeit	2.446.823-	1.221.823-	0	540.859,12-	420.000-	5.000-	0	350.000-	450.000-	0	0
16 =	Gesamtkosten der Maßnahme	2.971.823-	1.221.823-	0	540.859,12-	470.000-	180.000-	0	500.000-	600.000-	0	0
736500101004: Neubau Kindergarten												
6 =	Summe der Einzahlungen aus Investitionstätigkeit	0	0	0	0,00	0	0	0	0	0	0	0
8 -	Auszahlungen für Baumaßnahmen	12.475-	12.475-	0	12.475,01-	0	0	0	0	0	0	0
13 =	Summe der Auszahlungen aus Investitionstätigkeit	12.475-	12.475-	0	12.475,01-	0	0	0	0	0	0	0
14 =	Saldo aus Investitionstätigkeit	12.475-	12.475-	0	12.475,01-	0	0	0	0	0	0	0
16 =	Gesamtkosten der Maßnahme	12.475-	12.475-	0	12.475,01-	0	0	0	0	0	0	0



Haushaltsplan 2025

Gemeinde Schöntal

Nr.	Investitionsübersicht Einzahlungs- und Auszahlungsarten	Gesamtang. z. Maßnahme -nachrichtl.- EUR	1	Bisher finanziert EUR	2	Ermächtig. übertragung aus 2023 EUR	3	Ergebnis 2023 EUR	4	Ansatz 2024 EUR	5	Ansatz 2025 EUR	6	VE 2025 EUR	7	Planung 2026 EUR	8	Planung 2027 EUR	9	Planung 2028 EUR	10	Finanzbedarf weitere Jahre -nachrichtl.- EUR	11
736500101005: Inv.zuschuss kirchl. Kigas WSHN u. OK																							
6 =	Summe der Einzahlungen aus Investitionstätigkeit	0	0	0	0	0	0,00	0	0	0	0	0	0	0	0	0	0	0	0	0	0	0	0
11 -	Auszahlungen für Investitionsförderungs- maßnahmen	212.000-	0	0	0	0	0,00	0	0	106.000-	0	106.000-	0	0	106.000-	0	106.000-	0	0	0	0	0	0
13 =	Summe der Auszahlungen aus Investitionstätigkeit	212.000-	0	0	0	0,00	0	0	0	106.000-	0	106.000-	0	0	106.000-	0	106.000-	0	0	0	0	0	0
14 =	Saldo aus Investitionstätigkeit	212.000-	0	0	0	0,00	0	0	0	106.000-	0	106.000-	0	0	106.000-	0	106.000-	0	0	0	0	0	0
16 =	Gesamtkosten der Maßnahme	212.000-	0	0	0	0,00	0	0	0	106.000-	0	106.000-	0	0	106.000-	0	106.000-	0	0	0	0	0	0



THH2 Dienstleistungen und Infrastruktur
42 Sportförderung
4210 Förderung des Sports

Nr.	Investitionsübersicht Einzahlungs- und Auszahlungsarten	Gesamtang. z. Maßnahme -nachrichtl.-		Bisher finanziert		Ermächtigt. übertragung aus 2023		Ergebnis 2023		Ansatz 2024		Ansatz 2025		VE 2025		Planung 2026		Planung 2027		Planung 2028		Finanzbedarf weitere Jahre -nachrichtl.-	
		EUR	1	EUR	2	EUR	3	EUR	4	EUR	5	EUR	6	EUR	7	EUR	8	EUR	9	EUR	10	EUR	11
742100000003: Investitionszuschüsse Vereine																							
6 =	Summe der Einzahlungen aus Investitionstätigkeit	0	0	0	0	0	0,00	0	0	0	0	0	0	0	0	0	0	0	0	0	0	0	
11 -	Auszahlungen für Investitionsförderungs- maßnahmen	0	0	0	0	0	0,00	0	0	5.000-	15.500-	5.000-	5.000-	5.000-	5.000-	5.000-	5.000-	5.000-	5.000-	5.000-	5.000-	0	
13 =	Summe der Auszahlungen aus Investitionstätigkeit	0	0	0	0	0	0,00	0	0	5.000-	15.500-	5.000-	5.000-	5.000-	5.000-	5.000-	5.000-	5.000-	5.000-	5.000-	5.000-	0	
14 =	Saldo aus Investitionstätigkeit	0	0	0	0	0	0,00	0	0	5.000-	15.500-	5.000-	5.000-	5.000-	5.000-	5.000-	5.000-	5.000-	5.000-	5.000-	5.000-	0	
16 =	Gesamtkosten der Maßnahme	0	0	0	0	0	0,00	0	0	5.000-	15.500-	5.000-	5.000-	5.000-	5.000-	5.000-	5.000-	5.000-	5.000-	5.000-	5.000-	0	



THH2 Dienstleistungen und Infrastruktur
51 Räumliche Planung und Entwicklung
5110 Stadtentw, -planung, Verk.pl.,Erneuerung

Nr.	Investitionsübersicht Einzahlungs- und Auszahlungsarten	Gesamtang. z. Maßnahme -nachrichtl.- EUR	1	Bisher finanziert EUR	2	Ermächtigt. übertragung aus 2023 EUR	3	Ergebnis 2023 EUR	4	Ansatz 2024 EUR	5	Ansatz 2025 EUR	6	VE 2025 EUR	7	Planung 2026 EUR	8	Planung 2027 EUR	9	Planung 2028 EUR	10	Finanzbedarf weitere Jahre -nachrichtl.- EUR	11
751100000001: LSP Winzenhofen																							
1	+ Einzahlungen aus Investitionszuwendunge n	12.410-	12.410-	12.410-	0	0,00	0	0,00	0	0	0	0	0	0	0	0	0	0	0	0	0	0	0
6	= Summe der Einzahlungen aus Investitionstätigkeit	12.410-	12.410-	12.410-	0	0,00	0	0,00	0	0	0	0	0	0	0	0	0	0	0	0	0	0	0
11	- Auszahlungen für Investitionsförderungs- maßnahmen	29.200-	29.200-	29.200-	0	29.200,00-	0	29.200,00-	0	0	0	0	0	0	0	0	0	0	0	0	0	0	0
13	= Summe der Auszahlungen aus Investitionstätigkeit	29.200-	29.200-	29.200-	0	29.200,00-	0	29.200,00-	0	0	0	0	0	0	0	0	0	0	0	0	0	0	0
14	= Saldo aus Investitionstätigkeit	41.610-	41.610-	41.610-	0	29.200,00-	0	29.200,00-	0	0	0	0	0	0	0	0	0	0	0	0	0	0	0
16	= Gesamtkosten der Maßnahme	29.200-	29.200-	29.200-	0	29.200,00-	0	29.200,00-	0	0	0	0	0	0	0	0	0	0	0	0	0	0	0



THH2 Dienstleistungen und Infrastruktur
53 Ver- und Entsorgung
5330 Wasserversorgung

Nr.	Investitionsübersicht Einzahlungs- und Auszahlungsarten	Gesamtang. z. Maßnahme -nachrichtl.-		Bisher finanziert	Ermächtigt. übertragung aus 2023		Ergebnis 2023		Ansatz 2024		Ansatz 2025		VE 2025		Planung 2026		Planung 2027		Planung 2028		Finanzbedarf weitere Jahre -nachrichtl.-	
		EUR	1		EUR	2	EUR	3	EUR	4	EUR	5	EUR	6	EUR	7	EUR	8	EUR	9	EUR	10
753300000000: Erwerb bewegliches Vermögen Wasservers.																						
3	+ Einzahlungen aus der Veräußerung von Sachvermögen	0	0	0	0,00	0	0	0	0	0	0	0	0	0	0	0	0	0	0	0	0	0
6	= Summe der Einzahlungen aus Investitionstätigkeit	0	0	0	0,00	0	0	0	0	0	0	0	0	0	0	0	0	0	0	0	0	0
9	- Auszahlungen für den Erwerb von beweglichem Sachvermögen	0	0	0	0,00	0	0	0	2.000-	2.000-	2.000-	2.000-	2.000-	2.000-	2.000-	2.000-	2.000-	2.000-	2.000-	2.000-	2.000-	0
13	= Summe der Auszahlungen aus Investitionstätigkeit	0	0	0	0,00	0	0	0	2.000-	2.000-	2.000-	2.000-	2.000-	2.000-	2.000-	2.000-	2.000-	2.000-	2.000-	2.000-	2.000-	0
14	= Saldo aus Investitionstätigkeit	0	0	0	0,00	0	0	0	2.000-	2.000-	2.000-	2.000-	2.000-	2.000-	2.000-	2.000-	2.000-	2.000-	2.000-	2.000-	2.000-	0
16	= Gesamtkosten der Maßnahme	0	0	0	0,00	0	0	0	2.000-	2.000-	2.000-	2.000-	2.000-	2.000-	2.000-	2.000-	2.000-	2.000-	2.000-	2.000-	2.000-	0



Nr.	Investitionsübersicht Einzahlungs- und Auszahlungsarten	Gesamtang. z. Maßnahme -nachrichtl.- EUR	1	Bisher finanziert EUR	2	Ermächtigt. übertragung aus 2023 EUR	3	Ergebnis 2023 EUR	4	Ansatz 2024 EUR	5	Ansatz 2025 EUR	6	VE 2025 EUR	7	Planung 2026 EUR	8	Planung 2027 EUR	9	Planung 2028 EUR	10	Finanzbedarf weitere Jahre -nachrichtl.- EUR	11
753300000001: Wasserversorgungsbeiträge ähnl. Entgelte																							
2 +	Einzahlungen aus Investitionsbeiträgen und ähnl. Entgelten für Investitionstätigkeit	129.715		79.715		0	11.074,73	10.000		10.000		10.000		0	10.000		10.000		10.000		10.000		0
6 =	Summe der Einzahlungen aus Investitionstätigkeit	129.715		79.715		0	11.074,73	10.000		10.000		10.000		0	10.000		10.000		10.000		10.000		0
8 -	Auszahlungen für Baumaßnahmen	10.214-		10.214-		0	5.207,60-	0		0		0		0	0		0		0		0		0
13 =	Summe der Auszahlungen aus Investitionstätigkeit	10.214-		10.214-		0	5.207,60-	0		0		0		0	0		0		0		0		0
14 =	Saldo aus Investitionstätigkeit	119.502		69.502		0	5.867,13	10.000		10.000		10.000		0	10.000		10.000		10.000		10.000		0
15 -	Aktiviere Eigenleistungen	5.197-		5.197-		0	3.025,80-	0		0		0		0	0		0		0		0		0
16 =	Gesamtkosten der Maßnahme	15.411-		15.411-		0	8.233,40-	0		0		0		0	0		0		0		0		0

Erläuterung:

Ansatz für Auszahlungen für Tiefbaumaßn. für Anschluss von Baulücken ab 2021 auf Maßnahme: 7533000000111



Haushaltsplan 2025

Gemeinde Schöntal

Nr.	Investitionsübersicht Einzahlungs- und Auszahlungsarten	Gesamtang. z. Maßnahme -nachrichtl.- EUR	1	Bisher finanziert EUR	2	Ermächtig. übertragung aus 2023 EUR	3	Ergebnis 2023 EUR	4	Ansatz 2024 EUR	5	Ansatz 2025 EUR	6	VE 2025 EUR	7	Planung 2026 EUR	8	Planung 2027 EUR	9	Planung 2028 EUR	10	Finanzbedarf weitere Jahre -nachrichtl.- EUR	11
753300000111: Anschluss von Baulücken, Wasser																							
6 =	Summe der Einzahlungen aus Investitionstätigkeit	0	0	0	0	0,00	0	0	0	0	0	0	0	0	0	0	0	0	0	0	0	0	0
8 -	Auszahlungen für Baumaßnahmen	50.000-	0	0	0	0,00	0	0	0	10.000-	10.000-	10.000-	10.000-	0	10.000-	10.000-	10.000-	10.000-	10.000-	10.000-	10.000-	0	0
13 =	Summe der Auszahlungen aus Investitionstätigkeit	50.000-	0	0	0	0,00	0	0	0	10.000-	10.000-	10.000-	10.000-	0	10.000-	10.000-	10.000-	10.000-	10.000-	10.000-	10.000-	0	0
14 =	Saldo aus Investitionstätigkeit	50.000-	0	0	0	0,00	0	0	0	10.000-	10.000-	10.000-	10.000-	0	10.000-	10.000-	10.000-	10.000-	10.000-	10.000-	10.000-	0	0
16 =	Gesamtkosten der Maßnahme	50.000-	0	0	0	0,00	0	0	0	10.000-	10.000-	10.000-	10.000-	0	10.000-	10.000-	10.000-	10.000-	10.000-	10.000-	10.000-	0	0



THH2 Dienstleistungen und Infrastruktur
53 Ver- und Entsorgung
5360 Telekommunikationseinrichtungen

Nr.	Investitionsübersicht Einzahlungs- und Auszahlungsarten	Gesamtang. z. Maßnahme -nachrichtl.-		Bisher finanziert	Ermächtigt. übertragung aus 2023		Ergebnis 2023	Ansatz 2024		Ansatz 2025	VE 2025	Planung 2026		Planung 2027	Planung 2028	Finanzbedarf weitere Jahre -nachrichtl.-					
		EUR	1		EUR	2		EUR	3			EUR	4			EUR	5	EUR	6	EUR	7
753600000001: Breitbandversorgung																					
1	+ Einzahlungen aus Investitionszuwendunge n	EUR	15.300.000	EUR	0	EUR	0,00	EUR	1.800.000	EUR	0	EUR	1.800.000	EUR	5.850.000	EUR	5.850.000	EUR	0		
6	= Summe der Einzahlungen aus Investionstätigkeit	EUR	15.300.000	EUR	0	EUR	0,00	EUR	1.800.000	EUR	0	EUR	1.800.000	EUR	5.850.000	EUR	5.850.000	EUR	0		
8	- Auszahlungen für Baumaßnahmen	EUR	17.000.000-	EUR	0	EUR	0,00	EUR	2.000.000-	EUR	0	EUR	2.000.000-	EUR	6.500.000-	EUR	6.500.000-	EUR	0		
13	= Summe der Auszahlungen aus Investionstätigkeit	EUR	17.000.000-	EUR	0	EUR	0,00	EUR	2.000.000-	EUR	0	EUR	2.000.000-	EUR	6.500.000-	EUR	6.500.000-	EUR	0		
14	= Saldo aus Investionstätigkeit	EUR	1.700.000-	EUR	0	EUR	0,00	EUR	200.000-	EUR	0	EUR	200.000-	EUR	650.000-	EUR	650.000-	EUR	0		
16	= Gesamtkosten der Maßnahme	EUR	17.000.000-	EUR	0	EUR	0,00	EUR	2.000.000-	EUR	0	EUR	2.000.000-	EUR	6.500.000-	EUR	6.500.000-	EUR	0		



THH2 Dienstleistungen und Infrastruktur
53 Ver- und Entsorgung
5380 Abwasserbeseitigung

Nr.	Investitionsübersicht Einzahlungs- und Auszahlungsarten	Gesamtang. z. Maßnahme -nachrichtl.-		Bisher finanziert	Ermächtigt. übertragung aus 2023		Ergebnis 2023		Ansatz 2024		Ansatz 2025		VE 2025		Planung 2026		Planung 2027		Planung 2028		Finanzbedarf weitere Jahre -nachrichtl.-	
		EUR	1		EUR	2	EUR	3	EUR	4	EUR	5	EUR	6	EUR	7	EUR	8	EUR	9	EUR	10
753800000000: Erwerb bewegliches Vermögen Abwasserb.																						
6 =	Summe der Einzahlungen aus Investitionstätigkeit	0	0	0	0	0	0,00	0	0	0	0	0	0	0	0	0	0	0	0	0	0	0
9 -	Auszahlungen für den Erwerb von beweglichem Sachvermögen	0	0	0	0	0	0,00	0	12.000-	40.000-	0	2.000-	2.000-	2.000-	2.000-	2.000-	2.000-	2.000-	2.000-	2.000-	0	0
13 =	Summe der Auszahlungen aus Investitionstätigkeit	0	0	0	0	0	0,00	0	12.000-	40.000-	0	2.000-	2.000-	2.000-	2.000-	2.000-	2.000-	2.000-	2.000-	2.000-	0	0
14 =	Saldo aus Investitionstätigkeit	0	0	0	0	0	0,00	0	12.000-	40.000-	0	2.000-	2.000-	2.000-	2.000-	2.000-	2.000-	2.000-	2.000-	2.000-	0	0
16 =	Gesamtkosten der Maßnahme	0	0	0	0	0	0,00	0	12.000-	40.000-	0	2.000-	2.000-	2.000-	2.000-	2.000-	2.000-	2.000-	2.000-	2.000-	0	0



Nr.	Investitionsübersicht Einzahlungs- und Auszahlungsarten	Gesamtang. z. Maßnahme -nachrichtl.- EUR	Bisher finanziert EUR	Ermächtig. übertragung aus 2023 EUR	Ergebnis 2023 EUR	Ansatz 2024 EUR	Ansatz 2025 EUR	VE 2025 EUR	Planung 2026 EUR	Planung 2027 EUR	Planung 2028 EUR	Finanzbedarf weitere Jahre -nachrichtl.- EUR
		1	2	3	4	5	6	7	8	9	10	11
753800000001: Abwasserbeiträge ähnl. Entgelte												
2 +	Einzahlungen aus Investitionsbeiträgen und ähnl. Entgelten für Investitionstätigkeit	140.056	90.056	0	12.633,73	10.000	10.000	0	10.000	10.000	10.000	0
6 =	Summe der Einzahlungen aus Investitionstätigkeit	140.056	90.056	0	12.633,73	10.000	10.000	0	10.000	10.000	10.000	0
13 =	Summe der Auszahlungen aus Investitionstätigkeit	0	0	0	0,00	0	0	0	0	0	0	0
14 =	Saldo aus Investitionstätigkeit	140.056	90.056	0	12.633,73	10.000	10.000	0	10.000	10.000	10.000	0
16 =	Gesamtkosten der Maßnahme	0	0	0	0,00	0	0	0	0	0	0	0

Erläuterung:

Ansatz für Auszahlungen für Tiefbaumaßn. für Anschluss von Baulücken ab 2021 auf Maßnahme: 7538000000110_

753800000002: Investitionszuschuss AZV Jagst-Kessach												
		1	2	3	4	5	6	7	8	9	10	11
6 =	Summe der Einzahlungen aus Investitionstätigkeit	0	0	0	0,00	0	0	0	0	0	0	0
11 -	Auszahlungen für Investitionsförderungs- maßnahmen	75.542-	1.042-	0	0,00	47.500-	15.000-	0	4.000-	4.000-	4.000-	0
13 =	Summe der Auszahlungen aus Investitionstätigkeit	75.542-	1.042-	0	0,00	47.500-	15.000-	0	4.000-	4.000-	4.000-	0
14 =	Saldo aus Investitionstätigkeit	75.542-	1.042-	0	0,00	47.500-	15.000-	0	4.000-	4.000-	4.000-	0
16 =	Gesamtkosten der Maßnahme	75.542-	1.042-	0	0,00	47.500-	15.000-	0	4.000-	4.000-	4.000-	0



Nr.	Investitionsübersicht Einzahlungs- und Auszahlungsarten	Gesamtang. z. Maßnahme -nachrichtl.- EUR	Bisher finanziert EUR	Ermächtigt. übertragung aus 2023 EUR	Ergebnis 2023 EUR	Ansatz 2024 EUR	Ansatz 2025 EUR	VE 2025 EUR	Planung 2026 EUR	Planung 2027 EUR	Planung 2028 EUR	Finanzbedarf weitere Jahre -nachrichtl.- EUR
		1	2	3	4	5	6	7	8	9	10	11
753800000004: Abwassermaßnahme WSHN RÜB 2.91												
1 +	Einzahlungen aus Investitionszuwendungen	2.350.000	0	0	0,00	760.000	0	0	1.200.000	390.000	0	0
6 =	Summe der Einzahlungen aus Investitionstätigkeit	2.350.000	0	0	0,00	760.000	0	0	1.200.000	390.000	0	0
8 -	Auszahlungen für Baumaßnahmen	3.241.661-	79.661-	0	0,00	1.027.000-	200.000-	1.935.000-	1.500.000-	435.000-	0	0
13 =	Summe der Auszahlungen aus Investitionstätigkeit	3.241.661-	79.661-	0	0,00	1.027.000-	200.000-	1.935.000-	1.500.000-	435.000-	0	0
14 =	Saldo aus Investitionstätigkeit	891.661-	79.661-	0	0,00	267.000-	200.000-	1.935.000-	300.000-	45.000-	0	0
16 =	Gesamtkosten der Maßnahme	3.241.661-	79.661-	0	0,00	1.027.000-	200.000-	1.935.000-	1.500.000-	435.000-	0	0

753800000006: Rückbau Kläranlage Oberkessach

6 =	Summe der Einzahlungen aus Investitionstätigkeit	0	0	0	0,00	0	0	0	0	0	0	0
8 -	Auszahlungen für Baumaßnahmen	0	0	0	0,00	0	0	0	0	35.000-	0	0
13 =	Summe der Auszahlungen aus Investitionstätigkeit	0	0	0	0,00	0	0	0	0	35.000-	0	0
14 =	Saldo aus Investitionstätigkeit	0	0	0	0,00	0	0	0	0	35.000-	0	0
16 =	Gesamtkosten der Maßnahme	0	0	0	0,00	0	0	0	0	35.000-	0	0



Nr.	Investitionsübersicht Einzahlungs- und Auszahlungsarten	Gesamtang. z. Maßnahme -nachrichtl.- EUR	Bisher finanziert EUR	Ermächtigt. übertragung aus 2023 EUR	Ergebnis 2023 EUR	Ansatz 2024 EUR	Ansatz 2025 EUR	VE 2025 EUR	Planung 2026 EUR	Planung 2027 EUR	Planung 2028 EUR	Finanzbedarf weitere Jahre -nachrichtl.- EUR
		1	2	3	4	5	6	7	8	9	10	11
753800000011: Nachrüstung Messtechnik bei RÜBs												
1 +	Einzahlungen aus Investitionszuwendungen	623.000	0	0	0,00	313.000	310.000	0	0	0	0	0
6 =	Summe der Einzahlungen aus Investitionstätigkeit	623.000	0	0	0,00	313.000	310.000	0	0	0	0	0
8 -	Auszahlungen für Baumaßnahmen	550.000-	0	0	0,00	410.000-	140.000-	0	0	0	0	0
13 =	Summe der Auszahlungen aus Investitionstätigkeit	550.000-	0	0	0,00	410.000-	140.000-	0	0	0	0	0
14 =	Saldo aus Investitionstätigkeit	73.000	0	0	0,00	97.000-	170.000	0	0	0	0	0
16 =	Gesamtkosten der Maßnahme	550.000-	0	0	0,00	410.000-	140.000-	0	0	0	0	0

753800000013: Kanalsanierung OD Berlichingen												
6 =	Summe der Einzahlungen aus Investitionstätigkeit	0	0	0	0,00	0	0	0	0	0	0	0
8 -	Auszahlungen für Baumaßnahmen	273.769-	273.769-	0	128.835,75-	0	0	0	0	0	0	0
13 =	Summe der Auszahlungen aus Investitionstätigkeit	273.769-	273.769-	0	128.835,75-	0	0	0	0	0	0	0
14 =	Saldo aus Investitionstätigkeit	273.769-	273.769-	0	128.835,75-	0	0	0	0	0	0	0
16 =	Gesamtkosten der Maßnahme	273.769-	273.769-	0	128.835,75-	0	0	0	0	0	0	0



Haushaltsplan 2025

Gemeinde Schöntal

Nr.	Investitionsübersicht Einzahlungs- und Auszahlungsarten	Gesamtang. z. Maßnahme -nachrichtl.- EUR	1	Bisher finanziert EUR	2	Ermächtigt. übertragung aus 2023 EUR	3	Ergebnis 2023 EUR	4	Ansatz 2024 EUR	5	Ansatz 2025 EUR	6	VE 2025 EUR	7	Planung 2026 EUR	8	Planung 2027 EUR	9	Planung 2028 EUR	10	Finanzbedarf weitere Jahre -nachrichtl.- EUR	11
753800000014: Marlach, Umkopplung MW-Netz																							
1 +	Einzahlungen aus Investitionszuwendungen	560.000	0	0	0	0	0,00	0	0	0	0	0	0	0	392.000	168.000	0	0	0	0	0	0	
6 =	Summe der Einzahlungen aus Investitionstätigkeit	560.000	0	0	0	0	0,00	0	0	0	0	0	0	0	392.000	168.000	0	0	0	0	0	0	
8 -	Auszahlungen für Baumaßnahmen	875.000-	0	0	0	0	0,00	0	0	175.000-	175.000-	175.000-	175.000-	525.000-	420.000-	105.000-	0	0	0	0	0	0	
13 =	Summe der Auszahlungen aus Investitionstätigkeit	875.000-	0	0	0	0	0,00	0	0	175.000-	175.000-	175.000-	175.000-	525.000-	420.000-	105.000-	0	0	0	0	0	0	
14 =	Saldo aus Investitionstätigkeit	315.000-	0	0	0	0	0,00	0	0	175.000-	175.000-	175.000-	175.000-	525.000-	28.000-	63.000	0	0	0	0	0	0	
16 =	Gesamtkosten der Maßnahme	875.000-	0	0	0	0	0,00	0	0	175.000-	175.000-	175.000-	175.000-	525.000-	420.000-	105.000-	0	0	0	0	0	0	

753800000015: Generalsanierung Schächte, Düker																						
6 =	Summe der Einzahlungen aus Investitionstätigkeit	0	0	0	0	0	0,00	0	0	0	0	0	0	0	0	0	0	0	0	0	0	0
8 -	Auszahlungen für Baumaßnahmen	61.023-	21.023-	0	0	0	0,00	0	0	8.000-	8.000-	8.000-	8.000-	0	8.000-	8.000-	8.000-	8.000-	8.000-	8.000-	8.000-	0
13 =	Summe der Auszahlungen aus Investitionstätigkeit	61.023-	21.023-	0	0	0	0,00	0	0	8.000-	8.000-	8.000-	8.000-	0	8.000-	8.000-	8.000-	8.000-	8.000-	8.000-	8.000-	0
14 =	Saldo aus Investitionstätigkeit	61.023-	21.023-	0	0	0	0,00	0	0	8.000-	8.000-	8.000-	8.000-	0	8.000-	8.000-	8.000-	8.000-	8.000-	8.000-	8.000-	0
16 =	Gesamtkosten der Maßnahme	61.023-	21.023-	0	0	0	0,00	0	0	8.000-	8.000-	8.000-	8.000-	0	8.000-	8.000-	8.000-	8.000-	8.000-	8.000-	8.000-	0



Haushaltsplan 2025

Gemeinde Schöntal

Nr.	Investitionsübersicht Einzahlungs- und Auszahlungsarten	Gesamtang. z. Maßnahme -nachrichtl.- EUR	Bisher finanziert EUR	Ermächtigt. übertragung aus 2023 EUR	Ergebnis 2023 EUR	Ansatz 2024 EUR	Ansatz 2025 EUR	VE 2025 EUR	Planung 2026 EUR	Planung 2027 EUR	Planung 2028 EUR	Finanzbedarf weitere Jahre -nachrichtl.- EUR
		1	2	3	4	5	6	7	8	9	10	11
753800000018: Abwassermaßnahme WSHN RÜ 1.25												
1 +	Einzahlungen aus Investitionszuwendungen	741.700	0	0	0,00	741.700	0	0	0	0	0	0
6 =	Summe der Einzahlungen aus Investitionstätigkeit	741.700	0	0	0,00	741.700	0	0	0	0	0	0
8 -	Auszahlungen für Baumaßnahmen	363.094-	23.094-	0	0,00	340.000-	0	0	0	0	0	0
13 =	Summe der Auszahlungen aus Investitionstätigkeit	363.094-	23.094-	0	0,00	340.000-	0	0	0	0	0	0
14 =	Saldo aus Investitionstätigkeit	378.606	23.094-	0	0,00	401.700	0	0	0	0	0	0
16 =	Gesamtkosten der Maßnahme	363.094-	23.094-	0	0,00	340.000-	0	0	0	0	0	0

753800000020: Kanalsanierung OD Marlach												
6 =	Summe der Einzahlungen aus Investitionstätigkeit	0	0	0	0,00	0	0	0	0	0	0	0
8 -	Auszahlungen für Baumaßnahmen	100.000-	0	0	0,00	0	100.000-	0	0	0	0	0
13 =	Summe der Auszahlungen aus Investitionstätigkeit	100.000-	0	0	0,00	0	100.000-	0	0	0	0	0
14 =	Saldo aus Investitionstätigkeit	100.000-	0	0	0,00	0	100.000-	0	0	0	0	0
16 =	Gesamtkosten der Maßnahme	100.000-	0	0	0,00	0	100.000-	0	0	0	0	0



Haushaltsplan 2025

Gemeinde Schöntal

Nr.	Investitionsübersicht Einzahlungs- und Auszahlungsarten	Gesamtang. z. Maßnahme -nachrichtl.- EUR	1	Bisher finanziert EUR	2	Ermächtigt. übertragung aus 2023 EUR	3	Ergebnis 2023 EUR	4	Ansatz 2024 EUR	5	Ansatz 2025 EUR	6	VE 2025 EUR	7	Planung 2026 EUR	8	Planung 2027 EUR	9	Planung 2028 EUR	10	Finanzbedarf weitere Jahre -nachrichtl.- EUR	11
75380000104: Baugebiet Marlach, Abwasser																							
6 =	Summe der Einzahlungen aus Investitionstätigkeit	0	0	0	0	0,00	0	0	0	0	0	0	0	0	0	0	0	0	0	0	0	0	0
8 -	Auszahlungen für Baumaßnahmen	956.774-	6.774-	6.774-	0	0,00	0	0,00	190.000-	190.000-	190.000-	190.000-	570.000-	570.000-	456.000-	114.000-	114.000-	114.000-	0	0	0	0	0
13 =	Summe der Auszahlungen aus Investitionstätigkeit	956.774-	6.774-	6.774-	0	0,00	0	0,00	190.000-	190.000-	190.000-	190.000-	570.000-	570.000-	456.000-	114.000-	114.000-	114.000-	0	0	0	0	0
14 =	Saldo aus Investitionstätigkeit	956.774-	6.774-	6.774-	0	0,00	0	0,00	190.000-	190.000-	190.000-	190.000-	570.000-	570.000-	456.000-	114.000-	114.000-	114.000-	0	0	0	0	0
16 =	Gesamtkosten der Maßnahme	956.774-	6.774-	6.774-	0	0,00	0	0,00	190.000-	190.000-	190.000-	190.000-	570.000-	570.000-	456.000-	114.000-	114.000-	114.000-	0	0	0	0	0

Erläuterung:

Ansatz für Einzahlungen aus Investitionsbeiträgen und ähnlichen Entgelten ab 2021 auf Maßnahme: 753800000001_

75380000110: Anschluss von Baulücken, Abwasser																							
6 =	Summe der Einzahlungen aus Investitionstätigkeit	0	0	0	0	0,00	0	0	0	0	0	0	0	0	0	0	0	0	0	0	0	0	0
8 -	Auszahlungen für Baumaßnahmen	50.000-	0	0	0	0,00	0	0,00	10.000-	10.000-	10.000-	10.000-	0	0	10.000-	10.000-	10.000-	10.000-	10.000-	10.000-	10.000-	10.000-	0
13 =	Summe der Auszahlungen aus Investitionstätigkeit	50.000-	0	0	0	0,00	0	0,00	10.000-	10.000-	10.000-	10.000-	0	0	10.000-	10.000-	10.000-	10.000-	10.000-	10.000-	10.000-	10.000-	0
14 =	Saldo aus Investitionstätigkeit	50.000-	0	0	0	0,00	0	0,00	10.000-	10.000-	10.000-	10.000-	0	0	10.000-	10.000-	10.000-	10.000-	10.000-	10.000-	10.000-	10.000-	0
16 =	Gesamtkosten der Maßnahme	50.000-	0	0	0	0,00	0	0,00	10.000-	10.000-	10.000-	10.000-	0	0	10.000-	10.000-	10.000-	10.000-	10.000-	10.000-	10.000-	10.000-	0



THH2 Dienstleistungen und Infrastruktur
54 Verkehrsflächen und -anlagen, ÖPNV
5410 Gemeindestraßen

Nr.	Investitionsübersicht Einzahlungs- und Auszahlungsarten	Gesamtang. z. Maßnahme -nachrichtl.-		Bisher finanziert		Ermächtigt. übertragung aus 2023		Ergebnis 2023		Ansatz 2024		Ansatz 2025		VE 2025		Planung 2026		Planung 2027		Planung 2028		Finanzbedarf weitere Jahre -nachrichtl.-	
		EUR	1	EUR	2	EUR	3	EUR	4	EUR	5	EUR	6	EUR	7	EUR	8	EUR	9	EUR	10	EUR	11
754100101000: Erschließungsbeiträge ähnl. Entgelte																							
2 +	Einzahlungen aus Investitionsbeiträgen und ähnl. Entgelten für Investitionstätigkeit	953.501		288.501		0		0,00		0		0		0		0		0		0		0	
6 =	Summe der Einzahlungen aus Investitionstätigkeit	953.501		288.501		0		0,00		0		0		0		0		0		0		0	
13 =	Summe der Auszahlungen aus Investitionstätigkeit	0		0		0		0,00		0		0		0		0		0		0		0	
14 =	Saldo aus Investitionstätigkeit	953.501		288.501		0		0,00		0		0		0		0		0		0		0	
16 =	Gesamtkosten der Maßnahme	0		0		0		0,00		0		0		0		0		0		0		0	



Haushaltsplan 2025

Gemeinde Schöntal

Nr.	Investitionsübersicht Einzahlungs- und Auszahlungsarten	Gesamtang. z. Maßnahme -nachrichtl.- EUR	Bisher finanziert EUR	Ermächtigt. übertragung aus 2023 EUR	Ergebnis 2023 EUR	Ansatz 2024 EUR	Ansatz 2025 EUR	VE 2025 EUR	Planung 2026 EUR	Planung 2027 EUR	Planung 2028 EUR	Finanzbedarf weitere Jahre -nachrichtl.- EUR
		1	2	3	4	5	6	7	8	9	10	11
754100101001: GE Flur Bieringen, Erschließungsbeiträge												
1 +	Einzahlungen aus Investitionszuwendunge n	58.940	58.940	0	72.648,04	0	0	0	0	0	0	0
6 =	Summe der Einzahlungen aus Investitionstätigkeit	58.940	58.940	0	72.648,04	0	0	0	0	0	0	0
13 =	Summe der Auszahlungen aus Investitionstätigkeit	0	0	0	0,00	0	0	0	0	0	0	0
14 =	Saldo aus Investitionstätigkeit	58.940	58.940	0	72.648,04	0	0	0	0	0	0	0
16 =	Gesamtkosten der Maßnahme	0	0	0	0,00	0	0	0	0	0	0	0

Erläuterung:

Ansatz für Einzahlungen aus Investitionsbeiträgen und ähnlichen Entgelten ab 2021 auf Maßnahme: 754100101000

754100101003: Erwerb bewegl. Vermögen Verkehr												
		0	0	0	0,00	0	0	0	0	0	0	0
6 =	Summe der Einzahlungen aus Investitionstätigkeit	0	0	0	0,00	0	0	0	0	0	0	0
9 -	Auszahlungen für den Erwerb von beweglichem Sachvermögen	25.000-	0	0	0,00	5.000-	5.000-	0	5.000-	5.000-	5.000-	0
13 =	Summe der Auszahlungen aus Investitionstätigkeit	25.000-	0	0	0,00	5.000-	5.000-	0	5.000-	5.000-	5.000-	0
14 =	Saldo aus Investitionstätigkeit	25.000-	0	0	0,00	5.000-	5.000-	0	5.000-	5.000-	5.000-	0
16 =	Gesamtkosten der Maßnahme	25.000-	0	0	0,00	5.000-	5.000-	0	5.000-	5.000-	5.000-	0



Haushaltsplan 2025

Gemeinde Schöntal

Nr.	Investitionsübersicht Einzahlungs- und Auszahlungsarten	Gesamtang. z. Maßnahme -nachrichtl.- EUR	Bisher finanziert EUR	Ermächtigt. übertragung aus 2023 EUR	Ergebnis 2023 EUR	Ansatz 2024 EUR	Ansatz 2025 EUR	VE 2025 EUR	Planung 2026 EUR	Planung 2027 EUR	Planung 2028 EUR	Finanzbedarf weitere Jahre -nachrichtl.- EUR
		1	2	3	4	5	6	7	8	9	10	11
754100101106: GE Erlenäcker WSHN, Straße												
6 =	Summe der Einzahlungen aus Investitionstätigkeit	0	0	0	0,00	0	0	0	0	0	0	0
8 -	Auszahlungen für Baumaßnahmen	1.006.144-	6.144-	0	0,00	200.000-	100.000-	0	0	600.000-	100.000-	0
13 =	Summe der Auszahlungen aus Investitionstätigkeit	1.006.144-	6.144-	0	0,00	200.000-	100.000-	0	0	600.000-	100.000-	0
14 =	Saldo aus Investitionstätigkeit	1.006.144-	6.144-	0	0,00	200.000-	100.000-	0	0	600.000-	100.000-	0
16 =	Gesamtkosten der Maßnahme	1.006.144-	6.144-	0	0,00	200.000-	100.000-	0	0	600.000-	100.000-	0

Erläuterung:

Ansatz für Einzahlungen aus Investitionsbeiträgen und ähnlichen Entgelten ab 2021 auf Maßnahme: 754100101000

754100101112: Straßensanierungen												
		2.055.000	0	0	0,00	500.000	250.000	0	105.000	600.000	600.000	0
1 +	Einzahlungen aus Investitionszuwendungen	2.055.000	0	0	0,00	500.000	250.000	0	105.000	600.000	600.000	0
6 =	Summe der Einzahlungen aus Investitionstätigkeit	2.055.000	0	0	0,00	500.000	250.000	0	105.000	600.000	600.000	0
8 -	Auszahlungen für Baumaßnahmen	3.503.834-	3.834-	0	3.833,70-	750.000-	700.000-	0	350.000-	850.000-	850.000-	0
13 =	Summe der Auszahlungen aus Investitionstätigkeit	3.503.834-	3.834-	0	3.833,70-	750.000-	700.000-	0	350.000-	850.000-	850.000-	0
14 =	Saldo aus Investitionstätigkeit	1.448.834-	3.834-	0	3.833,70-	250.000-	450.000-	0	245.000-	250.000-	250.000-	0
16 =	Gesamtkosten der Maßnahme	3.503.834-	3.834-	0	3.833,70-	750.000-	700.000-	0	350.000-	850.000-	850.000-	0



Haushaltsplan 2025

Gemeinde Schöntal

Nr.	Investitionsübersicht Einzahlungs- und Auszahlungsarten	Gesamtang. z. Maßnahme -nachrichtl.- EUR	1	Bisher finanziert EUR	2	Ermächtigt. übertragung aus 2023 EUR	3	Ergebnis 2023 EUR	4	Ansatz 2024 EUR	5	Ansatz 2025 EUR	6	VE 2025 EUR	7	Planung 2026 EUR	8	Planung 2027 EUR	9	Planung 2028 EUR	10	Finanzbedarf weitere Jahre -nachrichtl.- EUR	11
754100101113: Barrierefreier Umbau Bushaltestellen																							
1 +	Einzahlungen aus Investitionszuwendungen	525.000	0	0	0,00	0	0	0	0	210.000	0	100.000	0	90.000	125.000	0	90.000	125.000	0	0	0	0	
6 =	Summe der Einzahlungen aus Investitionstätigkeit	525.000	0	0	0,00	0	0	0	0	210.000	0	100.000	0	90.000	125.000	0	90.000	125.000	0	0	0	0	
8 -	Auszahlungen für Baumaßnahmen	678.600-	0	0	7.404,50	0	0	7.404,50	0	266.000-	0	135.000-	0	116.700-	160.900-	0	116.700-	160.900-	0	0	0	0	
13 =	Summe der Auszahlungen aus Investitionstätigkeit	678.600-	0	0	7.404,50	0	0	7.404,50	0	266.000-	0	135.000-	0	116.700-	160.900-	0	116.700-	160.900-	0	0	0	0	
14 =	Saldo aus Investitionstätigkeit	153.600-	0	0	7.404,50	0	0	7.404,50	0	56.000-	0	35.000-	0	26.700-	35.900-	0	26.700-	35.900-	0	0	0	0	
16 =	Gesamtkosten der Maßnahme	678.600-	0	0	7.404,50	0	0	7.404,50	0	266.000-	0	135.000-	0	116.700-	160.900-	0	116.700-	160.900-	0	0	0	0	

754100102001: Fahrradweg Kloster Schöntal																						
1 +	Einzahlungen aus Investitionszuwendungen	350.000	0	0	0,00	0	0	0	0	0	0	350.000	0	0	0	0	0	0	0	0	0	0
6 =	Summe der Einzahlungen aus Investitionstätigkeit	350.000	0	0	0,00	0	0	0	0	0	0	350.000	0	0	0	0	0	0	0	0	0	0
8 -	Auszahlungen für Baumaßnahmen	729.177-	0	0	0,00	0	0	0,00	0	0	0	700.000-	0	0	0	0	0	0	0	0	0	0
13 =	Summe der Auszahlungen aus Investitionstätigkeit	729.177-	0	0	0,00	0	0	0,00	0	0	0	700.000-	0	0	0	0	0	0	0	0	0	0
14 =	Saldo aus Investitionstätigkeit	379.177-	0	0	0,00	0	0	0,00	0	0	0	350.000-	0	0	0	0	0	0	0	0	0	0
16 =	Gesamtkosten der Maßnahme	729.177-	0	0	0,00	0	0	0,00	0	0	0	700.000-	0	0	0	0	0	0	0	0	0	0



THH2 Dienstleistungen und Infrastruktur
55 Natur-, Landschaftspflege, Friedhofsw.
5530 Friedhofs- und Bestattungswesen

Nr.	Investitionsübersicht Einzahlungs- und Auszahlungsarten	Gesamtang. z. Maßnahme -nachrichtl.-		Bisher finanziert	Ermächtigt. übertragung aus 2023		Ergebnis 2023	Ansatz 2024		VE 2025	Planung 2026		Planung 2027	Planung 2028		Finanzbedarf weitere Jahre -nachrichtl.-					
		EUR	1		EUR	2		EUR	3		EUR	4		EUR	5	EUR	6	EUR	7	EUR	8
755300000000: Erwerb bew. Vermögen Bestattungswesen																					
6 =	Summe der Einzahlungen aus Investitionstätigkeit	0	0	0	0	0	0,00	0	0	0	0	0	0	0	0	0	0	0			
9 -	Auszahlungen für den Erwerb von beweglichem Sachvermögen	0	0	0	0	0	0,00	2.000-	5.000-	0	2.000-	2.000-	2.000-	2.000-	2.000-	2.000-	0	0			
13 =	Summe der Auszahlungen aus Investitionstätigkeit	0	0	0	0	0	0,00	2.000-	5.000-	0	2.000-	2.000-	2.000-	2.000-	2.000-	2.000-	0	0			
14 =	Saldo aus Investitionstätigkeit	0	0	0	0	0	0,00	2.000-	5.000-	0	2.000-	2.000-	2.000-	2.000-	2.000-	2.000-	0	0			
16 =	Gesamtkosten der Maßnahme	0	0	0	0	0	0,00	2.000-	5.000-	0	2.000-	2.000-	2.000-	2.000-	2.000-	2.000-	0	0			



Haushaltsplan 2025

Gemeinde Schöntal

Nr.	Investitionsübersicht Einzahlungs- und Auszahlungsarten	Gesamtang. z. Maßnahme -nachrichtl.- EUR	1	Bisher finanziert EUR	2	Ermächtigt. übertragung aus 2023 EUR	3	Ergebnis 2023 EUR	4	Ansatz 2024 EUR	5	Ansatz 2025 EUR	6	VE 2025 EUR	7	Planung 2026 EUR	8	Planung 2027 EUR	9	Planung 2028 EUR	10	Finanzbedarf weitere Jahre -nachrichtl.- EUR	11
755300000002: Inv.zuschuss Friedhofsmauer OK																							
6 =	Summe der Einzahlungen aus Investitionstätigkeit	0	0	0	0	0	0,00	0	0	0	0	0	0	0	0	0	0	0	0	0	0	0	0
11 -	Auszahlungen für Investitionsförderungs- maßnahmen	90.000-	0	0	0	0	0,00	0	90.000-	0	0	0	0	0	0	0	0	0	0	0	0	0	0
13 =	Summe der Auszahlungen aus Investitionstätigkeit	90.000-	0	0	0	0,00	0	90.000-	0	0	0	0	0	0	0	0	0	0	0	0	0	0	0
14 =	Saldo aus Investitionstätigkeit	90.000-	0	0	0	0,00	0	90.000-	0	0	0	0	0	0	0	0	0	0	0	0	0	0	0
16 =	Gesamtkosten der Maßnahme	90.000-	0	0	0	0,00	0	90.000-	0	0	0	0	0	0	0	0	0	0	0	0	0	0	0
7553000000012: Urnengrabfelderweiterung Berlichingen																							
6 =	Summe der Einzahlungen aus Investitionstätigkeit	0	0	0	0	0	0,00	0	0	0	0	0	0	0	0	0	0	0	0	0	0	0	0
8 -	Auszahlungen für Baumaßnahmen	30.000-	0	0	0	0,00	0,00	30.000-	0	0	0	0	0	0	0	0	0	0	0	0	0	0	0
13 =	Summe der Auszahlungen aus Investitionstätigkeit	30.000-	0	0	0	0,00	0,00	30.000-	0	0	0	0	0	0	0	0	0	0	0	0	0	0	0
14 =	Saldo aus Investitionstätigkeit	30.000-	0	0	0	0,00	0,00	30.000-	0	0	0	0	0	0	0	0	0	0	0	0	0	0	0
16 =	Gesamtkosten der Maßnahme	30.000-	0	0	0	0,00	0,00	30.000-	0	0	0	0	0	0	0	0	0	0	0	0	0	0	0



THH2 Dienstleistungen und Infrastruktur
57 Wirtschaft und Tourismus
5730 Allgemeine Einrichtungen und Unternehmen

Nr.	Investitionsübersicht Einzahlungs- und Auszahlungsarten	Gesamtang. z. Maßnahme -nachrichtl.-		Bisher finanziert		Ermächtigt. übertragung aus 2023		Ergebnis 2023		Ansatz 2024		Ansatz 2025		VE 2025		Planung 2026		Planung 2027		Planung 2028		Finanzbedarf weitere Jahre -nachrichtl.-	
		EUR	1	EUR	2	EUR	3	EUR	4	EUR	5	EUR	6	EUR	7	EUR	8	EUR	9	EUR	10	EUR	11
757300700000: Erwerb bewegliches Vermögen Weihnachtsm.																							
6 =	Summe der Einzahlungen aus Investitionstätigkeit	0	0	0	0	0	0,00	0	0	0	0	0	0	0	0	0	0	0	0	0	0	0	
9 -	Auszahlungen für den Erwerb von beweglichem Sachvermögen	0	0	0	0	0	0,00	0	14.000-	0	0	0	0	0	0	0	0	0	0	0	0	0	
13 =	Summe der Auszahlungen aus Investitionstätigkeit	0	0	0	0	0	0,00	0	14.000-	0	0	0	0	0	0	0	0	0	0	0	0	0	
14 =	Saldo aus Investitionstätigkeit	0	0	0	0	0	0,00	0	14.000-	0	0	0	0	0	0	0	0	0	0	0	0	0	
16 =	Gesamtkosten der Maßnahme	0	0	0	0	0	0,00	0	14.000-	0	0	0	0	0	0	0	0	0	0	0	0	0	

Haushaltsplan

III. B. 3. Teilhaushalt 3 Allgemeine Finanzwirtschaft

für das

Haushaltsjahr

2025

der

Gemeinde Schöntal

Hohenlohekreis





Ifd. Nr.		Teilergebnishaushalt Ertrags- und Aufwandsarten	Ergebnis	Ansatz	Ansatz	Finanzplanung		
			2023	2024	2025	2026	2027	2028
			EUR	EUR	EUR	EUR	EUR	EUR
			1	2	3	4	5	6
1	+	Steuern und ähnliche Abgaben	8.974.581,08	7.798.500	7.973.500	8.182.300	8.424.700	8.659.600
2	+	Zuweisungen und Zuwendungen, Umlagen	3.349.361,20	3.110.000	3.410.000	3.408.700	3.610.300	3.481.800
8	+	Zinsen und ähnliche Erträge	131.281,47	40.000	40.000	40.000	40.000	40.000
11	=	Anteilige ordentliche Erträge	12.455.223,75	10.948.500	11.423.500	11.631.000	12.075.000	12.181.400
15	-	Abschreibungen	34,50-	0	0	0	0	0
16	-	Zinsen und ähnliche Aufwendungen	15.115,89-	14.000-	72.600-	100.000-	137.500-	162.500-
17	-	Transferaufwendungen	4.579.696,60-	5.791.500-	5.676.500-	5.616.500-	5.526.500-	5.651.500-
19	=	Anteilige ordentliche Aufwendungen	4.594.846,99-	5.805.500-	5.749.100-	5.716.500-	5.664.000-	5.814.000-
20	=	Anteiliges veranschlagtes ordentliches Ergebnis	7.860.376,76	5.143.000	5.674.400	5.914.500	6.411.000	6.367.400
21	+	Erträge aus internen Leistungen	0,00	0	0	0	0	0
22	-	Aufwendungen für interne Leistungen	1,56-	0	0	0	0	0
24	=	Veranschlagtes kalkulatorisches Ergebnis	1,56-	0	0	0	0	0
25	=	Veranschlagter Nettoressourcenbedarf/-überschuss	7.860.375,20	5.143.000	5.674.400	5.914.500	6.411.000	6.367.400



Ifd. Nr.	Teilfinanzhaushalt Einzahlungs- und Auszahlungsarten	Ergebnis 2023 EUR	Ansatz 2024 EUR	Ansatz 2025 EUR	VE 2025 EUR	Finanzplanung		
						2026 EUR	2027 EUR	2028 EUR
		1	2	3	4	5	6	7
1 +	Summe der Einzahlungen aus laufender Verwaltungstätigkeit (ohne außerord. zahlungswirksame Erträge aus Vermögensveräußerungen)	8.108.784,59	10.948.500	11.423.500	0	11.631.000	12.075.000	12.181.400
2 -	Summe der Auszahlungen aus laufender Verwaltungstätigkeit	277.193,81-	5.805.500-	5.749.100-	0	5.716.500-	5.664.000-	5.814.000-
3 =	Anteiliger Zahlungsmittelüberschuss/-bedarf aus laufender Verwaltungstätigkeit	7.831.590,78	5.143.000	5.674.400	0	5.914.500	6.411.000	6.367.400
9 =	Einzahlungen aus Investitionstätigkeit	0,00	0	0	0	0	0	0
16 =	Auszahlungen aus Investitionstätigkeit	0,00	0	0	0	0	0	0
17 =	Anteiliger veranschlagter Finanzierungsmittelüberschuss/-bedarf aus Investitionstätigkeit	0,00	0	0	0	0	0	0
18 =	Anteiliger veranschlagter Finanzierungsmittelüberschuss/-bedarf	7.831.590,78	5.143.000	5.674.400	0	5.914.500	6.411.000	6.367.400



Ifd. Nr.		Teilergebnishaushalt Ertrags- und Aufwandsarten	Ergebnis 2023 EUR	Ansatz 2024 EUR	Ansatz 2025 EUR	Finanzplanung		
						2026 EUR	2027 EUR	2028 EUR
			1	2	3	4	5	6
1	+	Steuern und ähnliche Abgaben	8.974.581,08	7.798.500	7.973.500	8.182.300	8.424.700	8.659.600
2	+	Zuweisungen und Zuwendungen, Umlagen	3.349.361,20	3.110.000	3.410.000	3.408.700	3.610.300	3.481.800
8	+	Zinsen und ähnliche Erträge	131.281,47	40.000	40.000	40.000	40.000	40.000
11	=	Anteilige ordentliche Erträge	12.455.223,75	10.948.500	11.423.500	11.631.000	12.075.000	12.181.400
15	-	Abschreibungen	34,50-	0	0	0	0	0
16	-	Zinsen und ähnliche Aufwendungen	15.115,89-	14.000-	72.600-	100.000-	137.500-	162.500-
17	-	Transferaufwendungen	4.579.696,60-	5.791.500-	5.676.500-	5.616.500-	5.526.500-	5.651.500-
19	=	Anteilige ordentliche Aufwendungen	4.594.846,99-	5.805.500-	5.749.100-	5.716.500-	5.664.000-	5.814.000-
20	=	Anteiliges veranschlagtes ordentliches Ergebnis	7.860.376,76	5.143.000	5.674.400	5.914.500	6.411.000	6.367.400
21	+	Erträge aus internen Leistungen	0,00	0	0	0	0	0
22	-	Aufwendungen für interne Leistungen	1,56-	0	0	0	0	0
24	=	Veranschlagtes kalkulatorisches Ergebnis	1,56-	0	0	0	0	0
25	=	Veranschlagter Nettoressourcenbedarf/-überschuss	7.860.375,20	5.143.000	5.674.400	5.914.500	6.411.000	6.367.400



THH3 Allgemeine Finanzwirtschaft
61 Allgemeine Finanzwirtschaft
6110 Steuern, allgemeine Zuweisungen/Umlagen

Produkt

61100000 Steuern, allgemeine Zuweisungen/Umlagen

Kurzbeschreibung

- Gemeindesteuern, Steueranteile, Steuerbeteiligungen und Ähnliches
- Allgemeine Zuweisungen wie Schlüsselzuweisungen, Finanzaufweisungen, Bedarfszuweisungen
- Allgemeine Umlagen, z.B. Kreisumlage, Umlage an Verbände
- Investitionspauschale, Investitionsschlüsselzuweisungen, pauschale Zuweisungen für Investitionen

Ziele

Produktverantwortung



THH3
61
6110

Allgemeine Finanzwirtschaft
Allgemeine Finanzwirtschaft
Steuern, allgemeine Zuweisungen/Umlagen

lfd. Nr.		Teilergebnishaushalt Ertrags- und Aufwandsarten	Ergebnis 2023 EUR	Ansatz 2024 EUR	Ansatz 2025 EUR	Finanzplanung		
						2026 EUR	2027 EUR	2028 EUR
			1	2	3	4	5	6
1	+	Steuern und ähnliche Abgaben	8.974.581,08	7.798.500	7.973.500	8.182.300	8.424.700	8.659.600
2	+	Zuweisungen und Zuwendungen, Umlagen	3.349.361,20	3.110.000	3.410.000	3.408.700	3.610.300	3.481.800
11	=	Anteilige ordentliche Erträge	12.323.942,28	10.908.500	11.383.500	11.591.000	12.035.000	12.141.400
15	-	Abschreibungen	34,50-	0	0	0	0	0
17	-	Transferaufwendungen	4.579.696,60-	5.791.500-	5.676.500-	5.616.500-	5.526.500-	5.651.500-
19	=	Anteilige ordentliche Aufwendungen	4.579.731,10-	5.791.500-	5.676.500-	5.616.500-	5.526.500-	5.651.500-
20	=	Anteiliges veranschlagtes ordentliches Ergebnis	7.744.211,18	5.117.000	5.707.000	5.974.500	6.508.500	6.489.900
21	+	Erträge aus internen Leistungen	0,00	0	0	0	0	0
22	-	Aufwendungen für interne Leistungen	1,56-	0	0	0	0	0
24	=	Veranschlagtes kalkulatorisches Ergebnis	1,56-	0	0	0	0	0
25	=	Veranschlagter Nettoressourcenbedarf/-überschuss	7.744.209,62	5.117.000	5.707.000	5.974.500	6.508.500	6.489.900

Erläuterungen:

zu lfd. Nr. 1 Steuern und ähnliche Abgaben:

Grundsteuer A (127.500 €), Grundsteuer B (870.000 €), Gewerbesteuer (1.900.000 €), Gemeindeanteil an der Einkommenssteuer (4.230.000 €), Gemeindeanteil an der Umsatzsteuer (480.000 €), Hundesteuer (36.000 €) und Familienleistungsausgleich § 29 a FAG (330.000 €).

zu lfd. Nr. 2 Zuweisungen und Zuwendungen, Umlagen:

Schlüsselzuweisungen nach mangelnder Steuerkraft § 5 (2) FAG (2.530.000 €) und Investitionspauschale § 4 FAG (880.000 €).

zu lfd. Nr. 17 Transferaufwendungen:

Gewerbesteuerumlage (166.500 €), FAG-Umlage (2.115.000 €) und Kreisumlage (3.395.000 €).



**THH3
61
6120**

**Allgemeine Finanzwirtschaft
Allgemeine Finanzwirtschaft
Sonstige allgemeine Finanzwirtschaft**

Produkt

61200000 Sonstige allgemeine Finanzwirtschaft

Kurzbeschreibung

- Zinserträge
- Kredite, Kreditbeschaffungskosten
- Schuldendienst, von Dritten gewährte Schuldendiensthilfen
- Zinsen aus Geldanlagen einschl. Zinsen im Kontokorrentverkehr
- Zinsen für Kassenkredite
- Globaler Minderaufwand, Deckungsreserve

Ziele

Produktverantwortung



THH3
61
6120

Allgemeine Finanzwirtschaft
Allgemeine Finanzwirtschaft
Sonstige allgemeine Finanzwirtschaft

Ifd. Nr.		Teilergebnishaushalt Ertrags- und Aufwandsarten	Ergebnis 2023 EUR	Ansatz 2024 EUR	Ansatz 2025 EUR	Finanzplanung		
						2026 EUR	2027 EUR	2028 EUR
			1	2	3	4	5	6
8	+	Zinsen und ähnliche Erträge	131.281,47	40.000	40.000	40.000	40.000	40.000
11	=	Anteilige ordentliche Erträge	131.281,47	40.000	40.000	40.000	40.000	40.000
16	-	Zinsen und ähnliche Aufwendungen	15.115,89-	14.000-	72.600-	100.000-	137.500-	162.500-
19	=	Anteilige ordentliche Aufwendungen	15.115,89-	14.000-	72.600-	100.000-	137.500-	162.500-
20	=	Anteiliges veranschlagtes ordentliches Ergebnis	116.165,58	26.000	32.600-	60.000-	97.500-	122.500-
21	+	Erträge aus internen Leistungen	0,00	0	0	0	0	0
22	-	Aufwendungen für interne Leistungen	0,00	0	0	0	0	0
24	=	Veranschlagtes kalkulatorisches Ergebnis	0,00	0	0	0	0	0
25	=	Veranschlagter Nettoressourcenbedarf/-überschuss	116.165,58	26.000	32.600-	60.000-	97.500-	122.500-

Haushaltsplan

**III. C.
Stellenplan
für die Beamten und
Beschäftigten**

Haushaltsjahr

2025

**der
Gemeinde Schöntal**

Hohenlohekreis



Stellenplan für Beamte und Beschäftigte für das Haushaltsjahr 2025

Teil A: Beamte

Laufbahngruppen und Amtsbezeichnungen	Besol- dungs- gruppe	Zahl der Stellen					Nachrichtlich		Vermerke, Erläuterungen z.B. Aufwands- entschädigung
		Ins- gesamt	darunter				Zahl der Stellen 2025	Zahl der tatsächlich besetzten Stellen am 30.06.2024	
			mit Zulage	ausge- sondert	Sonder- schlüs- sel	Leer- stellen			
1	2	3	4	5	6	7	8	9	10
I. Gemeindeverwaltung - ohne Sondervermögen mit Sonderrechnung									
Bürgermeister	B2	1	1				1	1	Aufwandsentschädigung 13,5%
	A 16								
Höherer Dienst	B 2								
	A 16								
	A 15								
	A 14								
	A 13	1					1		
Gehobener Dienst	A 13	1					1	1	
	A 12							1	
	A 11	1,7					1,7	0,7	
	A 10								
Mittlerer Dienst	A 10	1					1	2	
	A 9								
	A 8								
	A 7								
	A 6								
Einfacher Dienst	A 6								
	A 5								
	A 4								
	A 3								
	A 2								
Insgesamt:		5,7					5,7	5,7	
II. Sondervermögen mit Sonderrechnung									
Insgesamt									
Insgesamt A.I und A.II		5,7					5,7	5,7	

Aufteilung der Stellen nach Gliederung des Haushaltsplanes 2025

Teil C: I. Beamte

Produkte	Bürgermeister, Beigeordnete	Höherer Dienst B 2 - A 13	Gehobener Dienst				Mittlerer Dienst A 10 - A 5				Einfacher Dienst A 5 - A 1	Erläuterungen (z.B. Aufwandsentschädigung)
			A 13	A 12	A 11	A 10	A10	A9	A8	A7		
1110	1		0,35									13,5 % Aufwandsentschädigung
1111												
1120			0,05		0,21							
1121			0,10									
1122			0,80		1,00							
1124												
1125			0,05									
1133												
1210												
1223					0,14							
2110			0,20									
1260												
2810												
2910												
3180					0,07							
3650			0,25									
4241												
5110			0,05									
5111												
5210			0,05		0,28							
5220												
5330												
5360			0,05									
5380												
5510												
5520												
5530			0,05									
5540												
5550							1,00					
5730												
Summe:	1,00	0	2,00	0	1,70	0	1,00	0,00	0			

Aufteilung der Stellen nach Gliederung des Haushaltsplanes 2025

II. Beschäftigte

Abschnitt, U' Abschnitt																					Erläuterungen
	S15	S13	12	11	10	9C	9B	9A	S9	8	S8a	7	6	5	4	S4	3	2	S2	1	
11110000				1,20						0,15			0,09								
11140000										0,05			0,09								
11200000																					
11210000								0,83													
11220000						0,69		1,00		0,06			0,74	0,70							
11240000								0,45		0,15			0,08	1,26				0,63			
11250000				0,10			1,00						2,00	5,95			1,00				
11260000				0,10						0,10			0,95								
11300000										0,20			0,09								
11330000														0,05							
12100000													0,16								
12200000							0,45						0,07								
12210000							0,05														
12220000													1,45	0,10							
12230000							0,40														
12240000																					
12250000													0,14								
12600000																					
21100100								0,15					0,65	0,55			1,00	0,85			
28100000													0,05					0,39			
31400700							0,10	0,10						0,50							
31800000																					
36500000	1,00	0,00						0,35	2,80		20,87		0,15	0,35		3,54		2,26	2,01		
42410000								0,20					0,15	0,15				2,09			
51100000					0,50																
52100000								0,79													
53300000				0,40			0,13			1,27			1,00								
53600000				0,20																	
53800000				0,80			0,13			1,27			1,00	0,50				0,09			
54100100				0,20																	
55200000																					
55300000																		0,05			
55500000																					
57300000																					
57300700										0,25			0,04								
57500000										0,10			0,48								
Summe:	1,00	0,00	0,00	3,00	0,50	0,69	2,26	3,87	2,80	3,60	20,87	0,00	9,38	10,12	0,00	3,54	2,00	6,36	2,01	0,00	

Nachrichtlich - Ehrenbeamte, Beschäftigte in der Probe- oder Ausbildungszeit 2025

Teil D:

I. Ehrenbeamte

Bezeichnung	Aufwands- entschädigung	Planjahr - Zahl	Vorgesehen im Jahr 2025	Beschäftigt am 30. Juni 2024	Erläuterungen
Bürgermeister Ortsvorsteher		0 9	0 9	0 9	
Insgesamt		9	9	9	

II. Beamte zur Anstellung

Amtsbezeichnung	Besoldungsgruppe	Planjahr - Zahl	Zahl der Stellen 2025	Zahl der tatsächlich beschäftigten Stellen am 30. Juni 2024	Erläuterungen
	entfällt				

III. Nachwuchskräfte und informatorisch Beschäftigte

Bezeichnung	Art der Vergütung	Planjahr Zahl	Vorgesehen im Jahr 2025	Beschäftigt am am 30. Juni 2024	Erläuterungen
Referendare	Anwärterbezüge	0	0	0	
Inspektorenanwärter	Anwärterbezüge	0	0	0	
Assistentenanwärter	Anwärterbezüge	0	0	0	
Dienstanfänger	Unterhaltsbeihilfe	0	0	0	
Lehrlinge	Ausbildungsverg.	4	4	4	
Praktikanten	fester Satz	1	1	1	KiGA-PIA Studentin MES
insgesamt		5	5	5	

**Anlagen
zum
Haushaltsplan**

**IV. A.
Übersicht über die
voraussichtliche Entwicklung
der Liquidität**

Haushaltsjahr

2025

**der
Gemeinde Schöntal**

Hohenlohekreis



Übersicht über die voraussichtliche Entwicklung der Liquidität

Nr	Einzahlungs- und Auszahlungsarten	Finanzhaushalt		Finanzplanung		
		Vorjahr 2024 in Euro	Planjahr 2025 in Euro	2026 in Euro	2027 in Euro	2028 in Euro
1	2	3	4	5	6	7
1	Zahlungsmittelbestand zum Jahresbeginn ¹⁾	2.677.816				
2a	+ Sonstige Einlagen aus Kassenmitteln zum Jahresbeginn ²⁾	6.300.000				
2b	+ Investmentzertifikate, Kapitalmarkt-, Geldmarktpapiere u. sonst. Wertpapiere	0				
2c	+ Forderungen aus Liquiditätsbeziehungen zu verbundenen Unternehmen, dgl.	0				
3a	- Bestand an Kassenkrediten zum Jahresbeginn	0				
3b	- Verbindlichkeiten aus Liquiditätsbeziehungen zu verbundenen Unternehmen	0				
4	= Liquide Eigenmittel zum Jahresbeginn	8.977.816				
5	- Auszahlungen aufgrund von übertragenen Ermächtigungen aus VVJ	0				
6	+ Einz. aus nicht in Anspruch genommenen Kreditermächtigungen für Investitionen u. Fördermaßnahmen aus VVJ	0				
7	+ Einz. aus übertragene Ermächtigungen für Investitionszuwendungen, -beiträge und ähnl. aus VVJ	0				
8	+/- Änderungen des Finanzierungsmittelbestands (§ 3 Nr. 36 GemHVO) ³⁾	-1.200.000	-1.232.590	-2.719.690	-987.340	-1.143.790
9	= Voraus. liquide Eigenmittel zum Jahresende	7.777.816	6.545.226	3.825.536	2.838.196	1.694.406
10	- Davon: für zweckgebundenen Rücklagen gebunden; Rückstellungen ATZ und Gebühren	263.653	314.384	0	0	0
11	- Davon: für sonstige bestimmte Zwecke gebundenen	0	0	0	0	0
12	= Voraus. liquide Eigenmittel zum Jahresende ohne gebundene Mittel	7.514.163	6.230.842	3.825.536	2.838.196	1.694.406
13	Nachrichtlich: voraussichtliche Mindestliquidität (§ 22 Abs. 2 GemHVO) ⁴⁾	265.000	291.000	318.000	339.000	342.000
	Geplante Kreditaufnahme:		2.500.000	1.500.000	1.500.000	1.000.000

¹⁾ entspricht den liquiden Mittel der Konten 171 und 173; insb. Sichteinlagen bei Banken, Kassenbestand

²⁾ entspricht den sonstigen Einlagen Konto 1492; insb. Termineinlagen, Spareinlagen

³⁾ Veranschlagter Finanzierungsmittelbedarf Haushaltsplan; für 2024 hochgerechnet und geschätzt

⁴⁾ zwei v. H. aus dem Ø der Summe der Ausz. aus lfd. Verwaltungstätigkeit der drei vorangegangenen Jahre

**Anlagen
zum
Haushaltsplan**

**IV. B.
Übersicht über die
voraussichtlichen
Verpflichtungs-
ermächtigungen**

Haushaltsjahr

2025

**der
Gemeinde Schöntal**

Hohenlohekreis



**Übersicht über die aus Verpflichtungsermächtigungen
voraussichtlich fällig werdenden Ausgaben**

Verpflichtungsermächtigungen im Haushaltsplan des Jahres:		Summe	Voraussichtlich fällige Auszahlungen			
			2026	2027	2028	2029
Jahr	EUR	EUR	EUR	EUR	EUR	EUR
	1	2	3	4	5	6
2023						
2024						
2025	4.030.000		3.376.000	654.000	0	0
Summe			3.376.000	654.000	0	0
Nachrichtlich: im Finanzplan vorgesehene Kreditaufnahmen			1.500.000	1.500.000	1.000.000	0

**Übersicht über die aus Verpflichtungsermächtigungen voraussichtlich
fällig werdende Auszahlungen gegliedert nach Vorhaben/ Maßnahme**

Vorhaben/ Maßnahme	Summe bis 2028	Veran- schlagte Mittel 2025	Voraussichtlich fällige Auszahlungen		
			2026	2027	2028
1	2	3	4	5	6
712600000007: Um-Anbau Feuerwehrgerätehaus Berlich.	1.520.000	520.000	1.000.000	0	0
753800000004: Abwassermaßnahme WSHN RÜB 2.91	2.135.000	200.000	1.500.000	435.000	0
753800000014: Marlach, Umkopplung MW-Netz	700.000	175.000	420.000	105.000	0
753800000104: Baugebiet Marlach, Abwasser	760.000	190.000	456.000	114.000	0
Summe	5.115.000	1.085.000	3.376.000	654.000	0

**Anlagen
zum
Haushaltsplan**

**IV. C.
Übersicht über den
voraussichtlichen
Stand der Rücklagen**

Haushaltsjahr

2025

**der
Gemeinde Schöntal**

Hohenlohekreis



Übersicht über den voraussichtlichen Stand der Rücklagen

Art der Rücklagen	Voraussichtlicher Stand zum 01.01.2025 in Euro	Voraussichtlicher Stand zum 31.12.2025 in Euro
1	2	3
1. ErgebnISRücklagen		
1.1 Rücklagen aus Überschüssen des ordentlichen Ergebnisses	4.917.890	2.783.800
1.2 Rücklagen aus Überschüssen des Sonderergebnisses	1.524.789	1.604.789
2. Zweckgebundene Rücklagen	0	0
Rücklagen gesamt	6.442.679	4.388.589

Nebenrechnung zu 1.1 Rücklagen aus Überschüssen des ordentlichen Ergebnisses

Rechnungsergebnis 2018	181.445
Rechnungsergebnis 2019	829.479
Rechnungsergebnis 2020	183.191
Rechnungsergebnis 2021	-110.259
Rechnungsergebnis 2022	2.178.345
Rechnungsergebnis 2023	1.455.688
vorauss. Rechnungsergebnis 2024	200.000
Voraussichtlicher Stand zum 01.01.2025	4.917.890,05
Ergebnis Plan 2025	-2.134.090
Voraussichtlicher Stand zum 31.12.2025	2.783.800

Nebenrechnung zu 1.2 Rücklagen aus Überschüssen des Sonderergebnisses

Rechnungsergebnis 2018	283.478,83
Rechnungsergebnis 2019	215.766,83
Rechnungsergebnis 2020	155.912,18
Rechnungsergebnis 2021	466.034,16
Rechnungsergebnis 2022	243.635,27
Rechnungsergebnis 2023	176.961,82
vorauss. Rechnungsergebnis 2024	-17.000,00
Voraussichtlicher Stand zum 01.01.2025	1.524.789,09
Ergebnis Plan 2025	80.000,00
Voraussichtlicher Stand zum 31.12.2025	1.604.789,09

**Anlagen
zum
Haushaltsplan**

**IV. D.
Übersicht über den
voraussichtlichen
Stand der Schulden
(einschließlich Kassenkredite)**

Haushaltsjahr

2025

**der
Gemeinde Schöntal**

Hohenlohekreis



Übersicht über den voraussichtlichen Stand der Schulden (einschließlich Kassenkredite) für das Jahr 2025

Art der Schulden	Voraussichtlicher Stand zum 01.01.2025 in Euro	Voraussichtlicher Stand zum 31.12.2025 in Euro
<u>1. Anleihen und Verbindlichkeiten aus Kreditaufnahmen</u>		
1.1 Anleihen		
1.2 Kredite für Investitionen		
1.2.1 Bund		
1.2.2 Land		
1.2.3 Gemeinden und Gemeindeverbände		
1.2.4 Zweckverbände und dergleichen		
1.2.5 Kreditinstitute	69.315	2.500.000
1.2.6 sonstige Bereiche		
1.3 Kassenkredite		
1.4 Verb. aus kreditähnl. Rechtsgeschäften		
Summe 1.	69.315	2.500.000
<u>2. Schulden aus Sondervermögen mit Sonderrechnung (nachrichtlich)</u>		
2.1 Anleihen		
2.2 Kredite für Investitionen		
2.3 Kassenkredite		
2.4 Verb. aus kreditähnl. Rechtsgeschäften		
Summe 2.	0	0
<u>3. Gesamtschulden von Kernhaushalt und Sondervermögen (nachrichtlich)</u>		
3.1 Anleihen		
3.2 Kredite für Investitionen	69.315	2.500.000
3.3 Kassenkredite		
3.4 Verb. aus kreditähnl. Rechtsgeschäften		
Zwischensumme 3.1 + 3.2 + 3.3 + 3.4	69.315	2.500.000
3.5 abzüglich Schulden zw. Kernhaushalt u. Sondervermögen mit Sonderrechnung		
Summe 3.	69.315	2.500.000

Übersicht über den voraussichtlichen Stand der Schulden, Kreditzinsen und Tilgungen für das Jahr 2025

			Voraussichtlicher Schuldenstand u. Schuldendienst			
Darlehns- geber/ -nummer	urspr. Höhe in Euro	Lauf- zeit	Stand zum 01.01.2025 in Euro	Zinsen 2025 in Euro	Tilgung 2025 in Euro	Stand zum 31.12.2025 in Euro
Bestehende Darlehn vom Kreditmarkt						
Landesbank Baden-Württemberg Halle WSHN	1.973.000	2025	54.790,00	54,79	54.790,00	0,00
Landesbank Baden-Württemberg FW OK	525.000	2025	14.525,00	14,53	14.525,00	0,00
Gesamtsumme bestehende Darlehn			69.315,00	69,32	69.315,00	0,00
Geplante Aufnahme Darlehn vom Kreditmarkt						
Neues Darlehn Aufnahme zum 31.12.2025						
Annahme	2.500.000	2045	0,00	0,00	0,00	2.500.000,00
Gesamtsumme Darlehen:			69.315,00	69,32	69.315,00	2.500.000,00

Nachrichtlich:

Schuldenstand zum 01.01.2025: 69.315,00 € entspricht 12,37 € je Einwohner*

Schuldenstand zum 31.12.2025: 2.500.000,00 € entspricht 446,27 € je Einwohner*

*Einwohnerzahl Schöntal Basis 30.06.2024 Basis Zensus: 5.602

**Anlagen
zum
Haushaltsplan**

**IV. E.
Übersicht über den
voraussichtlichen
Stand der Rückstellungen**

Haushaltsjahr

2025

**der
Gemeinde Schöntal**

Hohenlohekreis



Übersicht über den voraussichtlichen Stand der Rückstellungen

Art der Rückstellung	Voraussichtlicher Stand zum 01.01.2025 in Euro
1	2
1. Rückstellungen gemäß § 41 Abs. 1 GemHVO	0
1.1 Lohn- und Gehaltsrückstellungen	89.747
1.2 Unterhaltsvorschussrückstellungen	0
1.3 Stilllegungs- und Nachsorgerückstellungen für Abfalldeponien	0
1.4 Gebührenüberschussrückstellungen (Wasserversorgung, Abwasserbeseitigung)	224.637
1.5 Altlastenrückstellungen	0
1.6 Rückstellungen für drohende Verpflichtungen aus Bürgschaften und Gewährleistungen	0
2. Rückstellungen gemäß § 41 Abs. 2 GemHVO	0
Rückstellungen gesamt	314.383,93

**Anlagen
zum
Haushaltsplan**

**IV. F.
Querschnittsbudget
Gebäudeunterhaltung**

Haushaltsjahr

2025

**der
Gemeinde Schöntal**

Hohenlohekreis



Planvermerk:

Die Ansätze der Aufwendungen für die Unterhaltung der Grundstücke und baulichen Anlagen (Konto 4211) sind gem. § 20 Abs. 2 GemHVO gegenseitig deckungsfähig.

**Querschnittsbudget Gebäudeunterhaltung
- QB Gebäudeunterhaltung - 4211 0000**

Kosten- stelle	Bezeichnung	Ansatz 2025 in Euro	Erläuterungen
1124 0000	<u>Gebäudemanagement:</u> sonstige Gebäude in den einzelnen Ortsteilen	25.700	
1124 0010	<u>Ortschaftsverwaltungen:</u> Gebäude der Ortschaftsverwaltungen	42.500	
1125 0000	<u>Bauhof Gemeinde Schöntal:</u> Wartung & Unterhaltung	8.000	
1260 0000	<u>Feuerwehr Schöntal:</u> FW-Gerätehäuser in den OT	36.000	
2110 0100	<u>Zentrale Grundschule:</u> Schulgebäude Bieringen	54.300	
2810 0100	<u>Sonstige Kulturpflege:</u> u.a. Kapellen, Beinerhaus	1.500	
2810 0500	<u>Dorfgemeinschaftshäuser:</u> DGHs und Veranstaltungshallen	22.800	
3140 0500	<u>Soziale Einrichtungen für Wohnungslose</u> Obdachlosenunterkunft Aschhausen	500	
3140 0700	<u>Soziale Einrichtungen für Flüchtlinge, Asyl</u> Marlach und WSHN Allgemeine Unterhaltung	15.000	
3650 0101	<u>Kindergarten 0-6 Jahre:</u> KiGa Berlichingen KiGa Bieringen KiGa Marlach	28.400	
4241 0000	<u>Sportstätten</u> Sporthallen in den OT	124.000	
5330 0000	<u>Wasserversorgung:</u> Hochbehälter, Pumpwerke	5.000	
5380 0000	<u>Abwasserbeseitigung:</u> Kläranlage, RÜBs	70.500	
5530 0000	<u>Friedhofs- und Bestattungswesen:</u> Leichenhallen in den OT	14.500	
5550 0000	<u>Forstwirtschaft:</u>	0	
Summe Gebäudeunterhaltung 2025:		448.700	

Ansatz 2024: 545.700

Mehraufwendungen Vergleich zum Vorjahr: -97.000

**Anlagen
zum
Haushaltsplan**

**IV. G.
Kennzahlen zur Beurteilung
der finanziellen
Leistungsfähigkeit**

Haushaltsjahr

2025

**der
Gemeinde Schöntal**

Hohenlohekreis



Kennzahlen zur Beurteilung der finanziellen Leistungsfähigkeit (zu § 6 Satz 3 Nr.2 GemHVO)

Kennzahl	Einheit	Ergebnis 2023	Planung 2024	Planung 2025	Planung 2026	Planung 2027	Planung 2028
Ertragslage							
1. ordentliches Ergebnis							
absoluter Betrag	€	1.455.688 €	2.664.940 €	2.134.090 €	2.074.690 €	1.741.340 €	1.532.990 €
Betrag je Einwohner	€/EW	259,85 €	470,84 €	380,95 €	370,35 €	310,84 €	273,65 €
Aufwandsdeckungsgrad	%	109%	87%	89%	90%	91%	93%
1.1 Steuerkraft - netto -							
absoluter Betrag	€	7.778.249 €	5.139.500 €	5.729.500 €	5.997.000 €	6.531.000 €	6.512.400 €
Betrag je Einwohner	€/EW	1.374 €	908 €	1.023 €	1.071 €	1.166 €	1.163 €
Anteil an ord. Aufwendungen	%	45,81%	26%	28%	30%	32%	32%
1.2 Betriebsergebnis - netto -							
absoluter Betrag	€	6.322.560 €	7.804.440 €	7.863.590 €	8.071.690 €	8.272.340 €	8.045.390 €
Betrag je Einwohner	€/EW	1.117 €	1.379 €	1.404 €	1.441 €	1.477 €	1.436 €
Anteil an ord. Aufwendungen	%	-37,23%	-39%	-39%	-40%	-40%	-39%
2. Sonderergebnis							
absoluter Betrag	€	176.962 €	80.000 €	80.000 €	80.000 €	80.000 €	80.000 €
3. Gesamtergebnis							
absoluter Betrag	€	1.632.650 €	2.584.940 €	2.054.090 €	1.994.690 €	1.661.340 €	1.452.990 €
Finanzlage							
4. Zahlungsmittelüberschuss aus laufender Verwaltungstätigkeit							
absoluter Betrag	€	2.829.729 €	1.080.940 €	667.090 €	443.190 €	65.140 €	229.390 €
Betrag je Einwohner	€/EW	505 €	191 €	119 €	79 €	12 €	41 €
5. Mindestzahlungsmittelüberschuss							
absoluter Betrag	€	277.564 €	277.600 €	69.500 €	125.000 €	200.000 €	275.000 €
6. Nettoinvestitionsfinanzierungsmittel							
absoluter Betrag	€	2.552.165 €	1.358.540 €	736.590 €	568.190 €	265.140 €	504.390 €
Betrag je Einwohner	€/EW	610 €	240 €	131 €	101 €	47 €	90 €

**Anlagen
zum
Haushaltsplan**

**IV. H.
Übersicht der
Handlungsfelder aus der
Finanzklausur**

Haushaltsjahr

2025

**der
Gemeinde Schöntal**

Hohenlohekreis



Übersicht über die Handlungsfelder aus der Finanzklausur

Nr.	Handlungsfelder	Punkte- bewertung
1	Siedlungsstruktur <ul style="list-style-type: none"> • Ortsentwicklung (Demografischer Wandel) • Leerstand, Baulücken - Neubaugebiete • Aktuelle Wohnsituation, medizinische Versorgung 	36
2	Wirtschaft & Tourismus <ul style="list-style-type: none"> • Sehenswürdigkeiten (Kloster Schöntal u.a.) • Private Unternehmungen • Ziel: Wohlstand der Gemeinde • Attraktive Wirtschaftsregion • Nahversorgung 	27
3	Sport, Kultur & Soziales <ul style="list-style-type: none"> • Vereine • Senioren/ Jugend • VHS 	20
4	Verwaltung & Innere Organisation <ul style="list-style-type: none"> • Personalentwicklung • Ortsverwaltungen / Ortschaftsverfassung? 	18
5	Energie & Klima <ul style="list-style-type: none"> • Einsatz und Effizienz erneuerbare Energien • Klimaschutz in Gemeindepolitik integrieren • Bürgerenergiegenossenschaft 	16
6	Bildung und Betreuung <ul style="list-style-type: none"> • Schulen • Kindergärten 	14
7	Naturschutz, Landwirtschaft und Forstwirtschaft <ul style="list-style-type: none"> • Schutz der Fließgewässer • Siedlungsökologie • Landwirtschaft • Spielplätze/ Grillplätze 	12
8	Infrastruktur <ul style="list-style-type: none"> • Mobilität, Verkehr, Radwege, ÖPNV • Digitalisierung • Wasserversorgung / Abwasserbeseitigung • Friedhof 	11
9	Sicherheit & Ordnung <ul style="list-style-type: none"> • Feuerwehr • Rotes Kreuz • Ortschaftsbehörde 	3

**Anlagen
zum
Haushaltsplan**

**IV. I.
Übersicht über die Ertrags-
und Aufwandsarten**

Haushaltsjahr

2025

**der
Gemeinde Schöntal**

Hohenlohekreis



Übersicht über die Ertrags- und Aufwandsarten

Lfd. Nr. 1 Steuern und ähnliche Abgaben

Konto	Beschreibung
3011 0000	Grundsteuer A
3012 0000	Grundsteuer B
3013 0000	Gewerbesteuer
3021 0000	Gemeindeanteil an der Einkommenssteuer
3022 0000	Gemeindeanteil an der Umsatzsteuer
3032 0000	Hundesteuer
3049 0001	Fischereipacht
3049 0002	Jagdпacht
3051 0000	Familienlastenausgleich

Lfd. Nr. 2 Zuweisungen und Zuwendungen, Umlagen

Konto	Beschreibung
3111 0000	Schlüsselzuweisungen vom Land
3111 1000	Kommunale Investitionspauschale (KIP)
3140 0000	Zuweisungen u. Zuschüsse laufende Zwecke Bund
3141 0000	Zuweisungen u. Zuschüsse laufende Zwecke Land
3141 0001	Zuweisungen § 26 FAG
3141 0002	Investitionszuweisungen § 27 FAG
3147 0000	Zuweisungen u. Zuschüsse lfd. Zwecke von priv. Unternehmen

Lfd. Nr. 3 Aufgelöste Investitionszuwendungen und -beiträge

Konto	Beschreibung
3160 0000	Planung bilanzielle Auflösung

Lfd. Nr. 5 Entgelte für öffentliche Leistungen oder Einrichtungen

Konto	Beschreibung
3311 0000	Verwaltungsgebühren
3321 0000	Benutzungsgebühren und ähnliche Entgelte
3321 0001	Kostenersatz Hausanschluss
3321 0002	Kegelgeld
3321 0003	Grabgebühren
3321 0004	Gebühren laut Entsorgungssatzung
3321 0005	Grabnutzungsrecht Waldfriedhof
3321 0006	Benutzungsgebühren Kiga 3-6 Jahre
3321 0007	Benutzungsgebühren Grillhütten
3322 0000	Elternbeiträge f.d. Betreuung von Kindern 0-3 Jahre

Lfd. Nr. 6 Sonstige privatrechtliche Leistungsentgelte

Konto	Beschreibung
3411 0000	Mieten und Pachten
3415 0000	Nebenkostenanteil aus Mieterträgen
3421 0000	Erträge aus Verkauf
3421 0001	Erträge aus Holzverkauf

3461 0000	Sonstige privatrechtliche Leistungsentgelte
3461 0001	Mittagessen
3461 0002	Ganztagesbetreuung Grundschule
3461 0003	Schadensersatz Versicherung
3461 0004	Reparaturen gegen Entgelt
3461 0005	Erstattung Mutterschaftsgeld; BV
3461 0006	Schlüsselpfand
3461 0007	Kostenbeteiligung LRA
3461 0008	FSD Freischaltelement Feuerwehr

Lfd. Nr. 7 Kostenerstattungen und Kostenumlagen

Konto	Beschreibung
3481 0000	Erstattungen vom Land
3482 0000	Erstattungen von Gemeinden und Gemeindeverbänden
3483 0000	Erstattungen von Zweckverbänden

Lfd. Nr. 8 Zinsen und ähnliche Erträge

Konto	Beschreibung
3617 0000	Zinserträge von Kreditinstituten
3651 0000	Gewinnanteile aus verb. Unternehmen
3699 0010	Weiterbelastung Bankgebühren

Lfd. Nr. 9 Aktivierte Eigenleistungen und Bestandsveränderungen

Konto	Beschreibung
3711 0000	Aktivierte Eigenleistungen

Lfd. Nr. 10 Sonstige ordentliche Erträge

Konto	Beschreibung
3511 0000	Konzessionsabgaben
3562 0000	Säumniszuschläge, Mahngebühren u. ä.
3562 0200	Nachzahlungszinsen
3562 0300	Verspätungszuschlag
3583 1000	Auflösung von Wb. auf Forderungen
3583 3000	Erträge aus Nachaktivierung
3591 0000	Andere sonstige ordentliche Erträge
3582 0000	Erträge aus Aufl. Rückstellungen
3591 0500	Erträge aus diversen Differenzen

Lfd. Nr. 12 Personalaufwendungen

Konto	Beschreibung
4011 0000	Dienstaufwendungen Beamte
4012 0000	Dienstaufwendungen Beschäftigte
4021 0000	Beiträge zu Versorgungskasse Beamte
4022 0000	Beiträge zu Versorgungskasse Beschäftigte
4032 0000	Sozialversicherungsbeiträge Beschäftigte
4041 0000	Beihilfen, Unterstützungsleistungen Bedienstete

Lfd. Nr. 13 Versorgungsaufwendungen

Konto	Beschreibung
4141 0000	Beihilfen, Unterstützungen Vers. empfänger

Lfd. Nr. 14 Aufwendungen für Sach- und Dienstleistungen

Konto	Beschreibung
4211 0000	Unterhaltung Grundstücke und bauliche Anlagen
4212 0000	Unterhaltung sonstiges unbewegliches Vermögen
4212 00001	Verkehrszeichen (fest verbaut), Mülleimer
Konto	Beschreibung
4221 0000	Unterhaltung bewegliches Vermögen
4222 0000	Erwerb geringwertige Vermögensgegenstände
4231 0000	Miete und Pachten
4232 0000	Leasing
4241 0000	Bewirtschaftung Grundstücke und bauliche Anlagen
4241 0001	Strom
4241 0002	Wasser/ Abwasser
4241 0003	Abfallbeseitigung
4241 0004	Grundsteuer
4241 0005	Gebäudereinigung
4241 0006	Heizen
4241 0007	Sonstige Bewirtschaftung
4241 0015	Reinigungsmittel
4249 0001	Kulturkosten Wald
4249 0002	Holzrücken und –aufbereitung
4251 0000	Haltung von Fahrzeugen
4261 0000	Besondere Aufwendungen für Beschäftigte
4262 0000	Aus- und Fortbildung, Umschulung
4269 0000	Feuerwehrführerschein
4271 0000	Besondere Verwaltungs- und Betriebsaufwendungen
4272 0000	Aufwendungen für EDV
4272 0001	WebGis
4273 0000	Aufwendungen für Leistungen und Waren
4274 0000	Lehr- und Unterrichtsmaterial
4275 0000	Lernmittel
4276 0000	Besondere schulische Aufwendungen
4279 0000	Sonstige Aufwendungen für Sachleistungen
4281 0000	Aufwendungen für den Verbrauch von sonstigen VG
4281 0001	Laborbedarf
4281 0002	Wassermähler
4291 0000	Aufwendungen für sonstige Sach- und Dienstleistungen

Lfd. Nr. 15 Abschreibungen

Konto	Beschreibung
4700 0000	Planung bilanzielle Abschreibung
4722 2000	AfA a. Fo. wg. befr. Niederschlagung
4722 3000	AfA a. Fo. wg. unbefr. Niederschlagung

Lfd. Nr. 16 Zinsen und ähnliche Aufwendungen

Konto	Beschreibung
4517 0000	Zinsaufwendungen an Kreditinstitute
4593 0000	Aufwand des Geldverkehrs
4593 0010	Aufwand aus Bankgebühren

Lfd. Nr. 17 Transferaufwendungen

Konto	Beschreibung
4312 0000	Zuweisungen an Gemeinden und Gemeindeverbände
4313 0000	Zuweisungen an Zweckverbände
4318 0000	Zuschüsse an übrige Bereiche
Konto	Beschreibung
4318 0001	Zuschuss an die Kirche
4341 0000	Gewerbesteuerumlage
4371 0000	FAG-Umlage
4372 0000	Kreisumlage

Lfd. Nr. 18 Sonstige ordentliche Aufwendungen

Konto	Beschreibung
4411 0000	Sonstige Personal- und Versorgungsaufwendungen
4421 0000	Aufwand für ehrenamtliche Tätigkeit
4422 0000	Verfügungsmittel
4429 0000	Sonstige Aufwendungen Rechte und Dienste
4431 0001	Post- und Fernmeldeaufwendungen
4431 0002	Rechts- und Beratungskosten
4431 0003	Gebühren GPA Prüfung
4431 0004	Bürobedarf
4431 0005	Reisekosten
4431 0006	Bücher und Zeitschriften
4431 7000	Dienstfahrten, Reisekosten
4441 0000	Steuern, Versicherung, Schadensfälle, Sonderabgaben
4441 0002	Abwasserabgabe
4441 0003	WGV-Gebäudeversicherung
4450 0000	Erstattungen an den Bund
4451 0000	Erstattungen an das Land
4452 0000	Erstattungen an Gemeinde (GV)
4453 0000	Erstattungen an Zweckverbände u. dergl.
4457 0000	Erstattungen an private Unternehmen
4458 0000	Erstattungen an übrige Bereiche
4482 0000	Säumniszuschläge u.ä.
4491 0500	Aufwand für diverse Differenzen

**Anlagen
zum
Haushaltsplan**

**IV. J.
Anmeldelisten der
Ortschaften**

Haushaltsjahr

2025

**der
Gemeinde Schöntal**

Hohenlohekreis



lfd. Nr.	Ortschaft	Gegenstände/Maßnahme/ Investition Beschreibung (Stückzahl, Fabrikat, Notwendigkeit)	angemeldeter Betrag	freiwillige Aufgabe	Vorschlag Verwaltung nach interner Klausur
1	Marlach	Befahrbarkeit Brücke in Altdorf. Erhöhung der zulässigen Nutzlast			laufende Maßnahme
2	Marlach	Ortsverbindungsstraße Marlach -Sershof richten			für 2025 eingeplant
3	Marlach	Rote Weide Weg, richten. Bilder liegen der Verwaltung vor			aufgrund Glasfaserarbeiten vorerst nicht
4	Marlach	Geländer ersetzen an Brücke an der Mühle. Ein Stahlgeländer anbringen, damit sich das Wasser bei Hochwasser nicht so stark zurückstaut			wird geprüft, evtl. aus "Pauschalansatz Ingenieurbauwerke"
5	Marlach	allgemein Feldwege richten, z.B. hinterer Heldenweg			Gesamtbudget Straßen/Feldwege
6	Marlach	Umstellung der Turnhallenbeleuchtung au LED. Besonders wichtig die Umstellung auf der Bühne in LED			für 2025 eingeplant
7	Oberkessach	Friedhofsweg zwischen den Grünflächenerdgräbern	2.000,00 €		Keine Aufnahme aufgrund aktueller Haushaltssituation
8	Oberkessach	Streichen der Fenster Alte Schule	5.000,00 €		Gemeinde übernimmt Material
9	Oberkessach	Holzschuppen - durchlaufender Posten	20.000,00 €	ja	Keine Aufnahme aufgrund aktueller Haushaltssituation
10	Berlichingen	Friedhof-befestigter Fußweg zu Urnengräbern			Gemeinde übernimmt Material
11	Berlichingen	Instandsetzung Feldwege auf Gemarkung Berlichingen			Gesamtbudget Straßen/Feldwege
12	Berlichingen	Treppe zwischen Bronnenweg und Industriestrasse			Keine Aufnahme aufgrund aktueller Haushaltssituation

lfd. Nr.	Ortschaft	Gegenstände/Maßnahme/ Investition Beschreibung (Stückzahl, Fabrikat, Notwendigkeit)	angemeldeter Betrag	freiwillige Aufgabe	Vorschlag Verwaltung nach interner Klausur
13	Berlichingen	Wartung und Renovierung Aussenfassade Bürgerzentrum			für 2025 eingeplant
14	Berlichingen	Sanierung Schöntaler Weg-Strassenbelag			Gesamtbudget Straßen/Feldwege
15	Berlichingen	Sanierung Hafnergasse-Strassenbelag			Gesamtbudget Straßen/Feldwege
16	Berlichingen	Sanierung Kilian Nuss Str. ab Höhe Bronnenweg			Gesamtbudget Straßen/Feldwege
17	Berlichingen	Bahnhof Berlichingen			Keine Aufnahme aufgrund aktueller Haushaltssituation
18	Berlichingen	Hundekotbehälter		ja	Keine Aufnahme aufgrund aktueller Haushaltssituation
19	Westernhausen	Planung und Erschließung Baugebiet Oberer Auweg III			laufende Maßnahme
20	Westernhausen	Ausbau Bahnhofstraße im Gewerbegebiet einschl. nicht asphaltierter Teil des Erlenweges & Wendeplatte			laufende Maßnahme
21	Westernhausen	Lautsprecheranlage Halle Westernhausen	5.000,00 €		Anlage ist noch in gutem Zustand - max. Austausch Boxen
22	Westernhausen	Heizung Haus am Sternbach			erst in ca. fünf Jahren geplant
23	Winzenhofen	Erneuerung/Sanierung Kriegsgräber Friedhof (Bepflanzung, Umrandung & Stellfläche)	1.800,00 €		laufende Maßnahme
24	Winzenhofen	Reparaturarbeiten/Ausbesserungen Kneippbecken (Pflastersteine, Halterung Reinigungsgeräte, Betonschutzmittel)	1.300,00 €	ja	Die Gemeinde übernimmt keine Kosten für das Kneippbecken

lfd. Nr.	Ortschaft	Gegenstände/Maßnahme/ Investition Beschreibung (Stückzahl, Fabrikat, Notwendigkeit)	angemeldeter Betrag	freiwillige Aufgabe	Vorschlag Verwaltung nach interner Klausur
25	Winzenhofen	2 neue Tornetze für Sportplatz & Befestigung	300,00 €		für 2025 eingeplant
26	Sindeldorf	Dach Pfarrscheune Bachseite			für 2025 eingeplant
27	Sindeldorf	Anschlagtafel für Plakate (alte musste wegen Sanierungsarbeiten am Rathaus abgebaut werden)			zukünftig nur noch eine Anschlagtafel
28	Sindeldorf	Anschlagtafel „Schwarzes Brett“erneuern für Amtliche Bekanntmachungen und Vereinsanchriften (An der Kirche)			
29	Bieringen	1 Doppelbödigter Servierwagen für Jagsttalhalle UG Edelstahl	280,00 €		für 2025 eingeplant
30	Bieringen	Ereiterung Wlan für DGH (Sitzungszimmer) nach R mit H. Gremminger	900,00 €		für 2025 eingeplant

Gemeinde Schöntal
Klosterhof 1
74214 Schöntal

Tel. 07943/9100-0
E-Mail: info@schoental.de